



EDUCACIÓN:

RESUMEN del CURSO ESCOLAR 2016/2017
e INICIO del CURSO ESCOLAR 2017/2018

Edición Junio 2018

Centro de Gestión de la Información Económica, Medioambiental y Social

**EDUCACIÓN: RESUMEN DEL CURSO ESCOLAR 2016/2017
E INICIO DEL CURSO ESCOLAR 2017/2018**

Junio de 2018
“Año 60 de la Revolución”

Introducción	3
Cuadros	
1- Matrícula inicial en los cursos 2012/2013 al 2017/2018. Resumen nacional	4
2- Matrícula inicial por régimen de estudio y sexo. Curso escolar 2017/2018. Resumen nacional	7
3- Matrícula inicial por régimen de estudio y sexo. Curso escolar 2017/2018. Pinar del Río	8
4- Matrícula inicial por régimen de estudio y sexo. Curso escolar 2017/2018. Artemisa	9
5- Matrícula inicial por régimen de estudio y sexo. Curso escolar 2017/2018. La Habana	10
6- Matrícula inicial por régimen de estudio y sexo. Curso escolar 2017/2018. Mayabeque	11
7- Matrícula inicial por régimen de estudio y sexo. Curso escolar 2017/2018. Matanzas	12
8- Matrícula inicial por régimen de estudio y sexo. Curso escolar 2017/2018. Villa Clara	13
9- Matrícula inicial por régimen de estudio y sexo. Curso escolar 2017/2018. Cienfuegos	14
10- Matrícula inicial por régimen de estudio y sexo. Curso escolar 2017/2018. Sancti-Spíritus	15
11- Matrícula inicial por régimen de estudio y sexo. Curso escolar 2017/2018. Ciego de Ávila	16
12- Matrícula inicial por régimen de estudio y sexo. Curso escolar 2017/2018. Camagüey	17
13- Matrícula inicial por régimen de estudio y sexo. Curso escolar 2017/2018. Las Tunas	18
14- Matrícula inicial por régimen de estudio y sexo. Curso escolar 2017/2018. Holguín	19
15- Matrícula inicial por régimen de estudio y sexo. Curso escolar 2017/2018. Granma	20
16- Matrícula inicial por régimen de estudio y sexo. Curso escolar 2017/2018. Santiago de Cuba	21
17- Matrícula inicial por régimen de estudio y sexo. Curso escolar 2017/2018. Guantánamo	22
18- Matrícula inicial por régimen de estudio y sexo. Curso escolar 2017/2018. Isla de la Juventud	23
19- Matrícula inicial por grupo de especialidad y tipo de curso. Educación Técnica y Profesional. Técnico Medio	24
20- Matrícula inicial por grupo de especialidad y tipo de curso. Educación Técnica y Profesional. Obrero Calificado	25
21- Matrícula inicial por grupo de especialidad y tipo de curso. Educación Técnica y profesional. Ambos sexos.	26
22- Matrícula inicial por grupo de especialidad y tipo de curso. Educación Técnica y Profesional. Mujeres.	27
23- Centros funcionando por educaciones y provincias	28
24- Personal docente total por tipo y sexo. Resumen nacional	30
25- Personal docente frente al aula por provincias	31
26- Matrícula inicial por ramas de la ciencia y tipo de curso de la Educación Superior. Ambos sexos	33
27- Matrícula inicial por ramas de la ciencia y tipo de curso de la Educación Superior. Mujeres	33
28- Matrícula inicial por centros y tipo de curso de la Educación Superior. Ambos sexos	35
29- Matrícula inicial por centros y tipo de curso de la Educación Superior. Mujeres	37
30- Matrícula inicial por centros y tipo de curso de la Educación Superior. Ambos sexos	39
31- Matrícula inicial por centros y tipo de curso de la Educación Superior. Mujeres	41
32- Matrícula inicial por sexo y provincias de la Educación Superior	43
33- Personal docente por categorías y organismos de la Educación Superior	45
34- Personal docente por categorías, organismos y provincias de la Educación Superior	45
35- Graduados en los cursos 2011/2012 al 2016/2017. Resumen nacional	47
36- Graduados por educaciones y provincias. Ambos sexos	50
37- Graduados por educaciones y provincias. Mujeres	52
38- Graduados por grupo de especialidad. Educación Técnica y Profesional	54
39- Graduados por grupo de especialidad. Educación Técnica y Profesional. Mujeres	55
40- Graduados por ramas de la ciencia y tipo de curso de la Educación Superior. Ambos sexos	56
41- Graduados por ramas de la ciencia y tipo de curso de la Educación Superior. Mujeres	56
42- Graduados por centros y tipo de curso de la Educación Superior. Ambos sexos	57
43- Graduados por centros, tipo de curso y provincias de la Educación Superior. Ambos sexos	59
44- Participantes en Educación de postgrado por cursos y organismos	61
45- Retención en el ciclo normal por provincias	62

Gráficos

Matrícula Inicial, por educaciones	5
Matrícula inicial en la educación de adultos, por cursos	5
Matrícula inicial en la educación especial, por cursos	5
Matrícula inicial en la educación superior, por cursos	6
Serie histórica de matrícula inicial en la educación superior	6
Alumnos seminternos en la educación primaria por cursos	6
Matricula por ramas de la ciencia. Curso 2017/2018	34
Graduados en la educación de adultos, por educaciones. Curso 2016/2017	48
Graduados en la educación de adultos, por cursos	48
Graduados en la educación superior, por cursos	49
Graduados universitarios desde 1959 hasta el curso 2016/2017, por ramas de la ciencia	49

Definiciones Metodológicas	63
-----------------------------------	----

Abreviaturas y Signos convencionales	66
---	----

INTRODUCCIÓN

La publicación **“Educación: Resumen del curso escolar 2016/2017 e Inicio del curso escolar 2017/2018”** de la Oficina Nacional de Estadística e Información (ONEI), tiene como objetivo mostrar el comportamiento de los principales indicadores que caracterizan la actividad educativa en los distintos niveles de enseñanza en los referidos cursos, lo que se muestra a través de los indicadores de matrícula, personal docente, centros escolares, graduados por niveles y especialidades, entre otros. Toda la información se encuentra desagregada por sexo, niveles de enseñanza y régimen de estudio abarcando la enseñanza desde el círculo infantil hasta el nivel superior.

La educación superior incluye la información correspondiente a los cursos a distancia y continuidad de estudios que se imparten en ese nivel, así como la información de los programas de universalización de la educación superior. No incluye la enseñanza militar.

Esta publicación contiene la información de los cursos que se llevan a cabo como parte de los Programas Sociales que se desarrollan en el país.

Las fuentes fundamentales de los datos la constituyen los modelos del Sistema de Información Estadística Complementaria (SIEC) de los Ministerios de Educación, y de Educación Superior, del Instituto Nacional de Deportes, Educación Física y Recreación, y del Ministerio de Cultura para los datos que cubren la educación general, especial de adultos y superior. Para la enseñanza técnica y profesional de los Organismos no especializados en educación, la fuente utilizada es el Sistema de información Estadística Nacional (SIEN).

Esta publicación fue elaborada por los especialistas del Centro de Gestión de la Información Económica, Medio Ambiental y Social de la ONEI.

La publicación está disponible en formato electrónico (PDF), conjuntamente con otras valiosas informaciones en el sitio de la ONEI: www.onei.cu

Agradecemos que las observaciones o sugerencias que contribuyan al perfeccionamiento de este servicio estadístico nos sean enviadas a través de usuario@onei.gob.cu

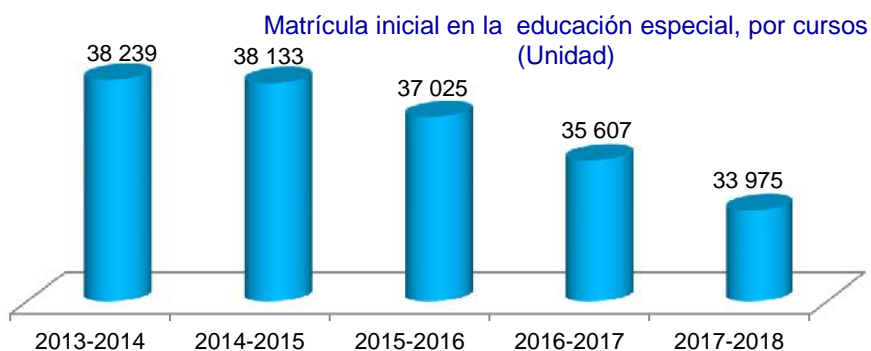
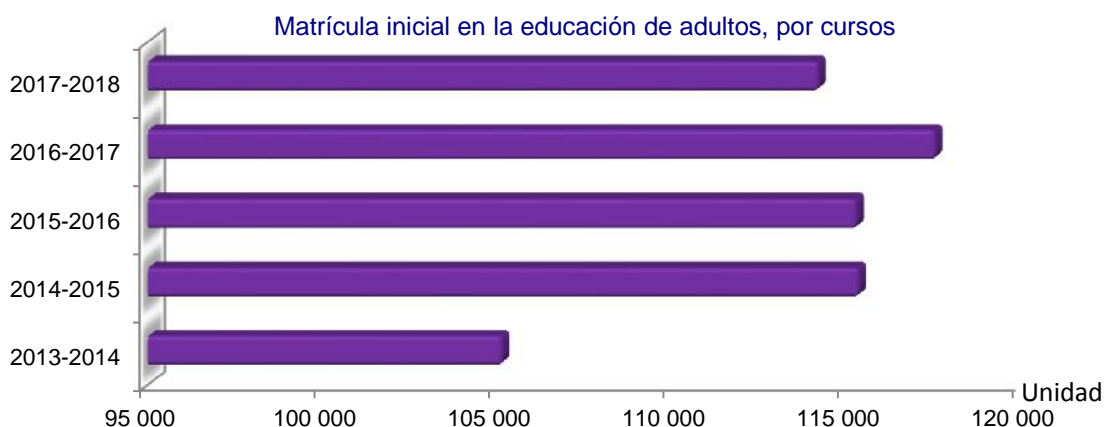
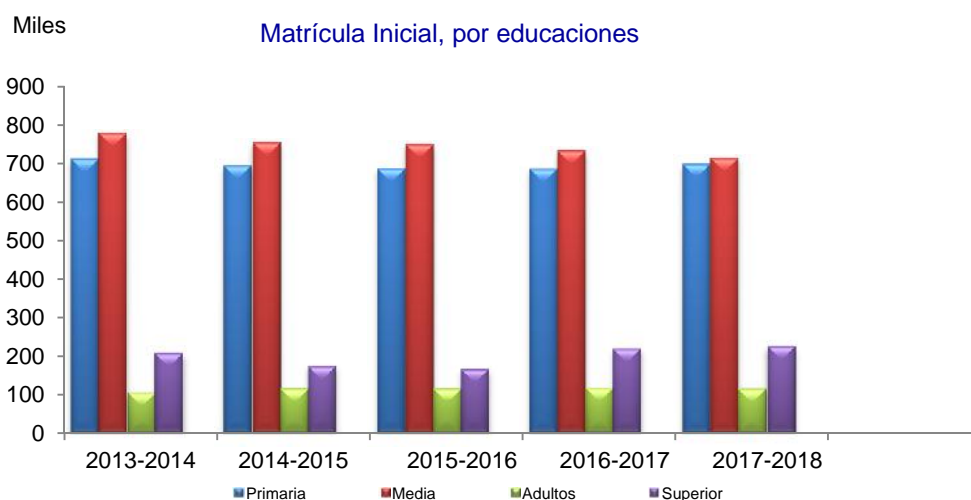
1.- Matrícula inicial en los cursos 2012/2013 al 2017/2018. Resumen Nacional

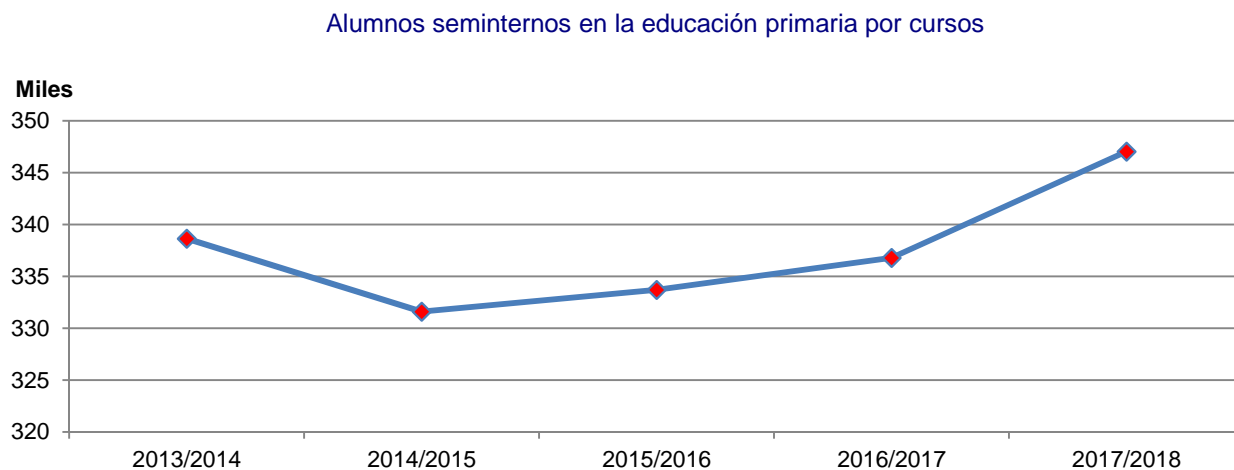
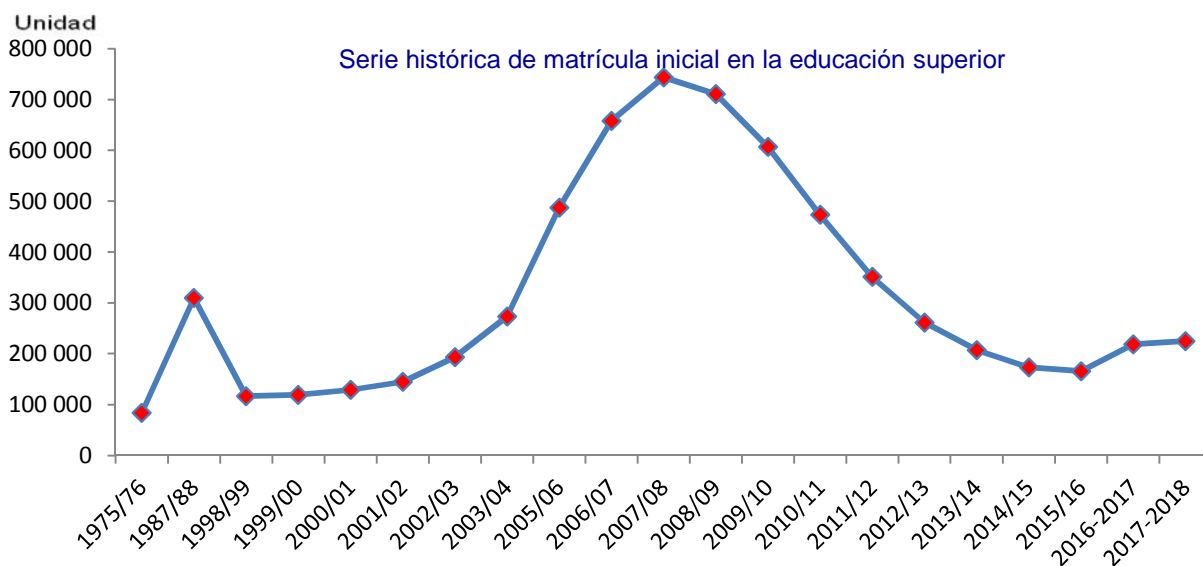
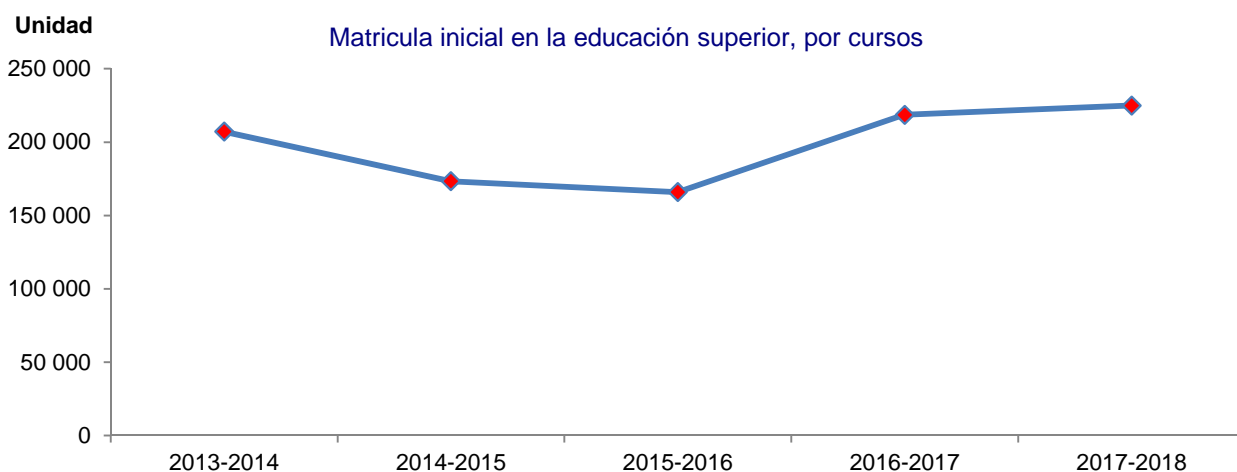
	Unidad					
CONCEPTO	2012/2013	2013/2014	2014/2015	2015/2016	2016/2017	2017/2018
Total	2 162 070	2 083 912	2 016 750	1 993 857	2 030 432	2 016 574
Círculos Infantiles	138 681	139 878	137 501	137 454	135 851	136 060
De ello: Preescolar	21 038	22 051	22 310	21 972	22 018	21 414
Preescolar en escuela Primaria	85 591	94 547	101 701	99 759	104 086	97 969
Primaria ^(a)	732 683	710 295	691 648	685 139	684 722	696 288
De ello : Seminternos	344 249	338 636	331 587	333 702	336 783	347 024
Media	794 588	776 632	751 971	747 709	732 020	711 338
De ello: Internos	86 489	79 883	79 085	78 341	77 080	76 332
Secundaria Básica ^(a)	405 535	395 127	386 824	379 829	369 595	351 242
De ello: En el Campo	278 532	32 033	30 192	29 655	28 495	25 527
Preuniversitario ^(a)	154 809	153 669	152 319	149 894	146 748	143 894
De ello: En el Campo	14 437	15 598	15 904	16 411	16 572	16 715
Técnica y Profesional	209 390	201 996	189 131	197 581	194 665	192 086
Ministerio de Educación ^(b)	182 417	168 701	146 006	149 121	147 240	148 819
Otros Organismos	16 334	22 045	32 350	37 368	34 893	31 930
En Escuelas de Oficios	10 639	11 250	10 775	11 092	12 532	11 337
Formación Personal Pedagógico ^(c)	24 854	25 840	23 697	20 405	21 012	24 116
Especial	39 340	38 239	38 133	37 025	35 607	33 975
Adultos	109 719	105 112	115 282	115 228	117 485	114 131
Educación Obrero Campesina	12 074	14 830	15 952	13 241	13 441	11 006
Secundaria Obrero Campesina	6 937	6 695	7 829	7 736	8 494	9 633
Facultad Obrero Campesina	74 382	66 484	74 271	77 646	77 662	76 367
Idiomas	16 326	17 103	17 230	16 605	17 888	17 125
Curso de Lengua Española, Historia de Cuba y Matemática	-	10 266	7 216	5 617	2 018	1 869
Curso Preparatorio	-	1 706	-	-	-	-
Superior	261 468	207 237	173 298	165 926	218 643	224 944
Ministerio de Educación Superior	120 996	97 434	84 274	90 691	140 622	141 420
Ministerio de Educación	28 000	20 883	13 371	2 346	-	-
Ministerio de Salud Pública	93 135	76 933	69 760	69 734	76 329	81 837
Otros organismos	19 337	11 987	5 893	3 155	1 692	1 687

^(a) Incluye la matrícula de las instituciones adscriptas al Instituto Nacional de Deporte y Recreación y al Ministerio de Cultura

^(b) La matrícula de las Escuelas de Oficios se incluyen en la Educación Técnica y Profesional del Ministerio de Educación.

^(c) Corresponden a las Educadoras de Círculos Infantiles.





2- Matrícula Inicial por régimen de estudio y sexo. Curso escolar 2017/2018. Resumen Nacional

EDUCACIÓN	Unidad						
	De ellos:						
	Matrícula total			Internos		Seminternos	
	Total	Mujeres	Por ciento	Total	Mujeres	Total	Mujeres
Total	1 791 630	870 511	48,6	84 370	37 666	774 007	357 832
Círculos Infantiles	136 060	65 332	48,0	8	2	136 052	65 330
De ello: Preescolar	21 414	10 471	48,9	1	-	21 413	10 471
Preescolar en escuela Primaria	97 969	47 760	48,8	2	-	37 155	17 953
Urbano	74 177	36 171	48,8	2	-	34 948	16 850
Rural	23 792	11 589	48,7	48	-	2 207	1 103
Primaria	696 288	339 518	48,8	2 654	1 458	347 024	168 468
Urbano	541 210	263 803	48,7	407	181	329 060	159 292
Rural	150 957	73 087	48,4	420	190	15 670	7 635
Escuela Vocacional de Arte	2 927	1 969	67,3	633	428	2 294	1 541
Escuela Integral de Deporte Escolar	1 163	638	54,9	1 163	638	-	-
Centro Nacional de alto Rendimiento	31	21	67,7	31	21	-	-
Media	711 338	353 227	49,7	76 332	34 454	231 765	98 549
Secundaria Básica	351 242	171 992	49,0	20 192	9 315	159 842	76 283
Urbano	315 349	154 784	49,1	237	112	145 746	69 215
Rural	25 527	12 231	47,9	11 627	5 575	12 058	5 719
Escuela Vocacional de Arte	2 627	1 740	66,2	589	391	2 038	1 349
Escuela Integral de Deporte Escolar	7 655	3 177	41,5	7 655	3 177	-	-
Centro Nacional de alto Rendimiento	84	60	71,4	84	60	-	-
Preuniversitario	143 894	90 772	63,1	18 737	10 444	9 208	5 735
Urbano	111 728	71 798	64,3	423	272	1 036	621
Campo	16 715	10 544	63,1	6 680	4 149	4 924	3 079
Ciencias Exactas	10 669	6 577	61,6	6 852	4 170	3 248	2 035
Escuela Integral de Deporte Escolar	4 579	1 730	37,8	4 579	1 730	-	-
Centro Nacional de alto Rendimiento	203	123	60,6	203	123	-	-
Técnica y Profesional	192 086	72 371	37,7	24 812	5 575	53 392	9 237
En Centros Politécnicos	148 819	52 726	35,4	16 526	5 559	29 097	8 833
En Escuelas de Oficios	11 337	1 731	15,3	95	16	1 764	404
En Centros Politécnicos-Organismos	31 930	17 914	56,1	8 191	-	22 531	-
Formación Personal Pedagógico	24 116	18 092	75,0	12 591	9 120	9 323	7 294
Escuelas Pedagógicas	21 863	17 238	78,8	11 194	8 628	8 639	6 999
Formación Pedagógica de 2 años	2 253	854	37,9	1 397	492	684	295
Especial	33 975	11 531	33,9	5 374	1 752	22 011	7 532
Adultos	114 131	52 053	45,6	-	-	-	-
Educación Obrero Campesina	11 006	959	8,7	-	-	-	-
Secundaria Obrero Campesina	9 633	1 277	13,3	-	-	-	-
Facultad Obrero Campesina	76 367	39 619	51,9	-	-	-	-
Idiomas	17 125	10 198	59,6	-	-	-	-
Curso de Lengua Española, Historia de Cuba y Matemática	1 869	1 090	58,3	-	-	-	-

3 - Matrícula Inicial por régimen de estudio y sexo. Curso escolar 2017/2018. Pinar del Río

EDUCACIÓN	Unidad						
	Matrícula total			De ellos:			
				Internos		Seminternos	
	Total	Mujeres	Por ciento	Total	Mujeres	Total	Mujeres
Total	92 731	44 663	48,2	4 872	2 334	38 438	18 006
Círculos Infantiles	7 902	3 795	48,0	-	-	7 902	3 795
De ello: Preescolar	1 527	766	50,2	-	-	1 527	766
Preescolar en escuela Primaria	4 841	2 391	49,4	-	-	1 587	775
Urbano	3 111	1 516	48,7	-	-	1 546	753
Rural	1 730	875	50,6	-	-	41	22
Primaria	35 979	17 522	48,7	142	91	16 848	8 153
Urbano	25 335	12 368	48,8	-	-	16 489	7 966
Rural	10 431	5 016	48,1	-	-	288	140
Escuela Vocacional de Arte	121	80	66,1	50	33	71	47
Escuela Integral de Deporte Escolar	92	58	63,0	92	58	-	-
Centro Nacional de alto Rendimiento	-	-	-	-	-	-	-
Media	37 027	18 387	49,7	4 334	2 116	11 515	5 099
Secundaria Básica	19 241	9 291	48,3	938	441	7 612	3 549
Urbano	17 009	8 219	48,3	-	-	6 405	2 957
Rural	1 643	782	47,6	414	197	1 142	546
Escuela Vocacional de Arte	113	81	71,7	48	35	65	46
Escuela Integral de Deporte Escolar	476	209	43,9	476	209	-	-
Centro Nacional de alto Rendimiento	-	-	-	-	-	-	-
Preuniversitario	8 948	5 499	61,5	1 032	546	1 227	729
Urbano	6 411	4 047	63,1	-	-	33	14
Campo	1 348	798	59,2	312	191	725	416
Ciencias Exactas	857	539	62,9	388	240	469	299
Escuela Integral de Deporte Escolar	332	115	34,6	332	115	-	-
Centro Nacional de alto Rendimiento	-	-	-	-	-	-	-
Técnica y Profesional	7 285	2 419	33,2	1 250	293	2 244	482
En Centros Politécnicos	6 015	1 903	31,6	868	293	1 698	482
En Escuelas de Oficios	342	-	-	-	-	-	-
En Centros Politécnicos-Organismos	928	516	55,6	382	-	546	-
Formación Personal Pedagógico	1 553	1 178	75,9	1 114	836	432	339
Escuelas Pedagógicas	1 442	1 124	77,9	1 036	800	406	324
Formación Pedagógica de 2 años	111	54	48,6	78	36	26	15
Especial	1 113	365	32,8	396	127	586	184
Adultos	5 742	2 120	36,9	-	-	-	-
Educación Obrero Campesina	405	4	1,0	-	-	-	-
Secundaria Obrero Campesina	901	40	4,4	-	-	-	-
Facultad Obrero Campesina	3 580	1 528	42,7	-	-	-	-
Idiomas	856	548	64,0	-	-	-	-
Curso de Lengua Española, Historia de Cuba y Matemática	127	83	65,4	-	-	-	-

4 - Matrícula Inicial por régimen de estudio y sexo. Curso escolar 2017/2018. Artemisa

EDUCACIÓN	Unidad						
	Matrícula total			De ellos:			
				Internos		Seminternos	
	Total	Mujeres	Por ciento	Total	Mujeres	Total	Mujeres
Total	82 848	40 873	49,3	3 787	1 598	35 346	16 089
Círculos Infantiles	5 364	2 548	47,5	-	-	5 364	2 548
De ello: Preescolar	307	141	45,9	-	-	307	141
Preescolar en escuela Primaria	5 438	2 711	49,9	-	-	3 328	1 632
Urbano	4 363	2 186	50,1	-	-	2 818	1 399
Rural	1 075	525	48,8	-	-	510	233
Primaria	31 603	15 354	48,6	87	63	18 405	8 817
Urbano	25 170	12 194	48,4	-	-	15 294	7 296
Rural	6 284	3 044	48,4	-	-	3 049	1 468
Escuela Vocacional de Arte	149	116	77,9	87	63	62	53
Escuela Integral de Deporte Escolar	-	-	-	-	-	-	-
Centro Nacional de alto Rendimiento	-	-	-	-	-	-	-
Media	32 356	16 056	49,6	3 450	1 461	7 106	2 727
Secundaria Básica	15 712	7 698	49,0	555	267	5 410	2 522
Urbano	14 971	7 349	49,1	-	-	5 253	2 450
Rural	241	100	41,5	85	41	127	49
Escuela Vocacional de Arte	131	96	73,3	101	73	30	23
Escuela Integral de Deporte Escolar	369	153	41,5	369	153	-	-
Centro Nacional de alto Rendimiento	-	-	-	-	-	-	-
Preuniversitario	6 002	3 946	65,7	959	558	-	-
Urbano	4 999	3 354	67,1	94	60	-	-
Campo	325	221	68,0	187	127	-	-
Ciencias Exactas	447	287	64,2	447	287	-	-
Escuela Integral de Deporte Escolar	231	84	36,4	231	84	-	-
Centro Nacional de alto Rendimiento	-	-	-	-	-	-	-
Técnica y Profesional	9 920	3 910	39,4	1 365	244	1 548	96
En Centros Politécnicos	6 960	2 807	40,3	694	244	219	96
En Escuelas de Oficios	835	128	15,3	-	-	-	-
En Centros Politécnicos-Organismos	2 125	975	45,9	671	-	1 329	-
Formación Personal Pedagógico	722	502	69,5	571	392	148	109
Escuelas Pedagógicas	612	473	77,3	461	363	148	109
Formación Pedagógica de 2 años	110	29	26,4	110	29	-	-
Especial	1 684	515	30,6	250	74	1 143	365
Adultos	6 063	3 455	57,0	-	-	-	-
Educación Obrero Campesina	241	10	4,1	-	-	-	-
Secundaria Obrero Campesina	275	19	6,9	-	-	-	-
Facultad Obrero Campesina	4 475	2 753	61,5	-	-	-	-
Idiomas	1 072	673	62,8	-	-	-	-
Curso de Lengua Española, Historia de Cuba y Matemática	340	234	68,8	-	-	-	-

5 - Matrícula Inicial por régimen de estudio y sexo. Curso escolar 2017/2018. La Habana

EDUCACIÓN	Unidad						
	De ellos:						
	Matrícula total			Internos		Seminternos	
	Total	Mujeres	Por ciento	Total	Mujeres	Total	Mujeres
Total	327 913	161 145	49,1	4 309	1 724	180 650	80 067
Círculos Infantiles	31 560	14 979	47,5	-	-	31 560	14 979
De ello: Preescolar	3 841	1 870	48,7	-	-	3 841	1 870
Preescolar en escuela Primaria	16 947	8 255	48,7	-	-	11 393	5 470
Urbano	16 947	8 255	48,7	-	-	11 393	5 470
Rural	-	-	-	-	-	-	-
Primaria	119 071	58 513	49,1	187	98	93 457	45 901
Urbano	118 220	57 970	49,0	85	41	92 708	45 415
Rural	-	-	-	-	-	-	-
Escuela Vocacional de Arte	749	486	64,9	-	-	749	486
Escuela Integral de Deporte Escolar	71	36	50,7	71	36	-	-
Centro Nacional de alto Rendimiento	31	21	67,7	31	21	-	-
Media	131 573	65 928	50,1	3 808	1 526	38 331	11 605
Secundaria Básica	63 067	30 977	49,1	833	375	18 524	8 434
Urbano	61 493	30 140	49,0	-	-	17 783	7 972
Rural	69	31	44,9	69	31	-	-
Escuela Vocacional de Arte	741	462	62,3	-	-	741	462
Escuela Integral de Deporte Escolar	680	284	41,8	680	284	-	-
Centro Nacional de alto Rendimiento	84	60	71,4	84	60	-	-
Preuniversitario	25 219	15 256	60,5	1 808	866	4	1
Urbano	23 407	14 389	61,5	-	-	-	-
Campo	-	-	-	-	-	-	-
Ciencias Exactas	1 110	562	50,6	1 106	561	4	1
Escuela Integral de Deporte Escolar	499	182	36,5	499	182	-	-
Centro Nacional de alto Rendimiento	203	123	60,6	203	123	-	-
Técnica y Profesional	40 523	17 640	43,5	960	111	18 695	2 438
En Centros Politécnicos	26 616	10 145	38,1	275	111	6 323	2 179
En Escuelas de Oficios	1 927	421	21,8	-	-	1 077	259
En Centros Politécnicos-Organismos	11 980	7 074	59,0	685	-	11 295	-
Formación Personal Pedagógico	2 764	2 055	74,3	207	174	1 108	732
Escuelas Pedagógicas	2 556	1 979	77,4	207	174	900	656
Formación Pedagógica de 2 años	208	76	36,5	-	-	208	76
Especial	6 607	2 356	35,7	314	100	5 909	2 112
Adultos	21 958	11 003	50,1	-	-	-	-
Educación Obrero Campesina	892	191	21,4	-	-	-	-
Secundaria Obrero Campesina	668	68	10,2	-	-	-	-
Facultad Obrero Campesina	14 738	7 455	50,6	-	-	-	-
Idiomas	5 660	3 289	58,1	-	-	-	-
Curso de Lengua Española, Historia de Cuba y Matemática	197	111	56,3	-	-	-	-

6 - Matrícula Inicial por régimen de estudio y sexo. Curso escolar 2017/2018. Mayabeque

EDUCACIÓN	Unidad						
	De ellos:						
	Matrícula total			Internos		Seminternos	
	Total	Mujeres	Por ciento	Total	Mujeres	Total	Mujeres
Total	58 721	27 848	47,4	2 287	916	28 091	12 817
Círculos Infantiles	3 624	1 656	45,7	-	-	3 624	1 656
De ello: Preescolar	193	96	49,7	-	-	193	96
Preescolar en escuela Primaria	3 710	1 813	48,9	-	-	2 589	1 256
Urbano	3 048	1 465	48,1	-	-	2 220	1 051
Rural	662	348	52,6	-	-	369	205
Primaria	22 515	11 088	49,2	80	50	15 039	7 247
Urbano	18 653	9 159	49,1	-	-	12 582	6 066
Rural	3 782	1 879	49,7	-	-	2 457	1 181
Escuela Vocacional de Arte	55	45	81,8	55	45	-	-
Escuela Integral de Deporte Escolar	25	5	20,0	25	5	-	-
Centro Nacional de alto Rendimiento	-	-	-	-	-	-	-
Media	22 836	11 276	49,4	2 148	847	5 934	2 409
Secundaria Básica	11 212	5 393	48,1	382	131	3 602	1 713
Urbano	10 830	5 262	48,6	-	-	3 602	1 713
Rural	-	-	-	-	-	-	-
Escuela Vocacional de Arte	-	-	-	-	-	-	-
Escuela Integral de Deporte Escolar	382	131	34,3	382	131	-	-
Centro Nacional de alto Rendimiento	-	-	-	-	-	-	-
Preuniversitario	4 292	2 784	64,9	507	237	-	-
Urbano	3 785	2 547	67,3	-	-	-	-
Campo	-	-	-	-	-	-	-
Ciencias Exactas	314	176	56,1	314	176	-	-
Escuela Integral de Deporte Escolar	193	61	31,6	193	61	-	-
Centro Nacional de alto Rendimiento	-	-	-	-	-	-	-
Técnica y Profesional	6 618	2 550	38,5	808	158	2 069	468
En Centros Politécnicos	4 901	1 889	38,5	419	158	1 339	468
En Escuelas de Oficios	598	48	8,0	-	-	-	-
En Centros Politécnicos-Organismos	1 119	613	54,8	389	-	730	-
Formación Personal Pedagógico	714	549	76,9	451	321	263	228
Escuelas Pedagógicas	549	457	83,2	316	258	233	199
Formación Pedagógica de 2 años	165	92	55,8	135	63	30	29
Especial	1 075	294	27,3	59	19	905	249
Adultos	4 938	1 709	34,6	-	-	-	-
Educación Obrero Campesina	1 548	6	0,4	-	-	-	-
Secundaria Obrero Campesina	209	28	13,4	-	-	-	-
Facultad Obrero Campesina	2 534	1 236	48,8	-	-	-	-
Idiomas	647	439	67,9	-	-	-	-
Curso de Lengua Española, Historia de Cuba y Matemática	23	12	52,2	-	-	-	-

7 - Matrícula Inicial por régimen de estudio y sexo. Curso escolar 2017/2018. Matanzas

EDUCACIÓN	Unidad						
	Matrícula total			De ellos:			
				Internos		Seminternos	
	Total	Mujeres	Por ciento	Total	Mujeres	Total	Mujeres
Total	113 216	54 500	48,1	4 543	1 632	49 063	23 039
Círculos Infantiles	8 141	3 899	47,9	4	1	8 137	3 898
De ello: Preescolar	542	274	50,6	-	-	542	274
Preescolar en escuela Primaria	7 159	3 451	48,2	1	-	4 189	1 941
Urbano	6 616	3 170	47,9	1	-	4 062	1 871
Rural	543	281	51,7	-	-	127	70
Primaria	43 093	21 048	48,8	233	127	24 815	11 997
Urbano	39 640	19 281	48,6	71	35	23 959	11 549
Rural	3 138	1 569	50,0	-	-	703	342
Escuela Vocacional de Arte	208	138	66,3	55	32	153	106
Escuela Integral de Deporte Escolar	107	60	56,1	107	60	-	-
Centro Nacional de alto Rendimiento	-	-	-	-	-	-	-
Media	44 775	21 856	48,8	3 904	1 371	11 142	4 966
Secundaria Básica	21 166	10 392	49,1	668	289	7 180	3 424
Urbano	20 093	9 858	49,1	8	4	6 843	3 210
Rural	367	191	52,0	108	47	183	109
Escuela Vocacional de Arte	197	136	69,0	43	31	154	105
Escuela Integral de Deporte Escolar	509	207	40,7	509	207	-	-
Centro Nacional de alto Rendimiento	-	-	-	-	-	-	-
Preuniversitario	8 519	5 406	63,5	631	337	708	407
Urbano	7 514	4 858	64,7	-	-	334	196
Campo	99	64	64,6	72	49	27	15
Ciencias Exactas	662	397	60,0	315	201	347	196
Escuela Integral de Deporte Escolar	244	87	35,7	244	87	-	-
Centro Nacional de alto Rendimiento	-	-	-	-	-	-	-
Técnica y Profesional	13 521	4 886	36,1	1 940	276	2 369	442
En Centros Politécnicos	9 081	3 665	40,4	771	276	1 703	438
En Escuelas de Oficios	2 213	108	4,9	-	-	10	4
En Centros Politécnicos-Organismos	2 227	1 113	50,0	1 169	-	656	-
Formación Personal Pedagógico	1 569	1 172	74,7	665	469	885	693
Escuelas Pedagógicas	1 451	1 115	76,8	578	426	873	689
Formación Pedagógica de 2 años	118	57	48,3	87	43	12	4
Especial	1 499	483	32,2	401	133	780	237
Adultos	8 536	3 757	44,0	-	-	-	-
Educación Obrero Campesina	852	33	3,9	-	-	-	-
Secundaria Obrero Campesina	736	71	9,6	-	-	-	-
Facultad Obrero Campesina	5 737	2 925	51,0	-	-	-	-
Idiomas	1 211	728	60,1	-	-	-	-
Curso de Lengua Española, Historia de Cuba y Matemática	13	6	46,2	-	-	-	-

8 - Matrícula Inicial por régimen de estudio y sexo. Curso escolar 2017/2018. Villa Clara

EDUCACIÓN	Unidad						
	Matrícula total			De ellos:			
				Internos		Seminternos	
	Total	Mujeres	Por ciento	Total	Mujeres	Total	Mujeres
Total	113 542	54 774	48,2	5 234	2 225	43 103	19 189
Círculos Infantiles	8 615	4 008	46,5	-	-	8 615	4 008
De ello: Preescolar	1 715	816	47,6	-	-	1 715	816
Preescolar en escuela Primaria	5 765	2 736	47,5	-	-	1 118	518
Urbano	4 443	2 111	47,5	-	-	1 035	478
Rural	1 322	625	47,3	-	-	83	40
Primaria	43 813	21 240	48,5	297	145	20 372	9 679
Urbano	34 615	16 758	48,4	62	29	19 093	9 020
Rural	8 851	4 295	48,5	20	14	1 147	574
Escuela Vocacional de Arte	220	146	66,4	88	61	132	85
Escuela Integral de Deporte Escolar	127	41	32,3	127	41	-	-
Centro Nacional de alto Rendimiento	-	-	-	-	-	-	-
Media	46 135	22 945	49,7	4 573	1 935	11 943	4 628
Secundaria Básica	21 887	10 648	48,6	1 084	462	7 898	3 610
Urbano	20 126	9 836	48,9	-	-	7 373	3 338
Rural	938	440	46,9	373	165	413	197
Escuela Vocacional de Arte	181	115	63,5	69	40	112	75
Escuela Integral de Deporte Escolar	642	257	40,0	642	257	-	-
Centro Nacional de alto Rendimiento	-	-	-	-	-	-	-
Preuniversitario	9 787	6 154	62,9	1 132	608	414	256
Urbano	8 108	5 217	64,3	-	-	197	125
Campo	670	399	59,6	216	127	124	74
Ciencias Exactas	707	403	57,0	614	346	93	57
Escuela Integral de Deporte Escolar	302	135	44,7	302	135	-	-
Centro Nacional de alto Rendimiento	-	-	-	-	-	-	-
Técnica y Profesional	13 149	5 193	39,5	1 485	233	3 191	444
En Centros Politécnicos	10 461	3 850	36,8	792	233	1 325	437
En Escuelas de Oficios	185	37	20,0	-	-	56	7
En Centros Politécnicos-Organismos	2 503	1 306	52,2	693	-	1 810	-
Formación Personal Pedagógico	1 312	950	72,4	872	632	440	318
Escuelas Pedagógicas	1 200	916	76,3	794	601	406	315
Formación Pedagógica de 2 años	112	34	30,4	78	31	34	3
Especial	1 712	604	35,3	364	145	1 055	356
Adultos	7 207	3 048	42,3	-	-	-	-
Educación Obrero Campesina	727	23	3,2	-	-	-	-
Secundaria Obrero Campesina	655	54	8,2	-	-	-	-
Facultad Obrero Campesina	5 293	2 677	50,6	-	-	-	-
Idiomas	532	294	55,3	-	-	-	-
Curso de Lengua Española, Historia de Cuba y Matemática	295	193	65,4	-	-	-	-

9 - Matrícula Inicial por régimen de estudio y sexo. Curso escolar 2017/2018. Cienfuegos

EDUCACIÓN	Unidad						
	Matrícula total			De ellos:			
				Internos		Seminternos	
	Total	Mujeres	Por ciento	Total	Mujeres	Total	Mujeres
Total	64 780	31 349	48,4	3 315	1 439	28 910	13 474
Círculos Infantiles	6 607	2 988	45,2	-	-	6 607	2 988
De ello: Preescolar	1 344	613	45,6	-	-	1 344	613
Preescolar en escuela Primaria	2 784	1 328	47,7	-	-	403	204
Urbano	2 267	1 094	48,3	-	-	375	186
Rural	517	234	45,3	-	-	28	18
Primaria	24 990	12 234	49,0	116	67	13 038	6 251
Urbano	21 470	10 432	48,6	1	-	12 824	6 131
Rural	3 339	1 694	50,7	8	4	140	75
Escuela Vocacional de Arte	103	66	64,1	29	21	74	45
Escuela Integral de Deporte Escolar	78	42	53,8	78	42	-	-
Centro Nacional de alto Rendimiento	-	-	-	-	-	-	-
Media	25 210	12 528	49,7	3 038	1 310	7 970	3 712
Secundaria Básica	12 763	6 233	48,8	787	329	6 134	2 903
Urbano	10 907	5 379	49,3	12	7	5 268	2 488
Rural	1 281	601	46,9	270	127	796	357
Escuela Vocacional de Arte	90	71	78,9	20	13	70	58
Escuela Integral de Deporte Escolar	485	182	37,5	485	182	-	-
Centro Nacional de alto Rendimiento	-	-	-	-	-	-	-
Preuniversitario	5 009	3 200	63,9	800	446	45	15
Urbano	3 830	2 523	65,9	2	2	2	1
Campo	497	310	62,4	116	77	43	14
Ciencias Exactas	387	251	64,9	387	251	-	-
Escuela Integral de Deporte Escolar	295	116	39,3	295	116	-	-
Centro Nacional de alto Rendimiento	-	-	-	-	-	-	-
Técnica y Profesional	6 380	2 266	35,5	1 032	259	1 152	241
En Centros Politécnicos	5 175	1 783	34,5	698	259	811	227
En Escuelas de Oficios	305	88	28,9	-	-	63	14
En Centros Politécnicos-Organismos	900	395	43,9	334	-	278	-
Formación Personal Pedagógico	1 058	829	78,4	419	276	639	553
Escuelas Pedagógicas	890	769	86,4	315	251	575	518
Formación Pedagógica de 2 años	168	60	35,7	104	25	64	35
Especial	1 276	471	36,9	161	62	892	319
Adultos	3 898	1 800	46,2	-	-	-	-
Educación Obrero Campesina	273	54	19,8	-	-	-	-
Secundaria Obrero Campesina	425	79	18,6	-	-	-	-
Facultad Obrero Campesina	2 850	1 457	51,1	-	-	-	-
Idiomas	350	210	60,0	-	-	-	-
Curso de Lengua Española, Historia de Cuba y Matemática	15	-	-	-	-	-	-

10 - Matrícula Inicial por régimen de estudio y sexo. Curso escolar 2017/2018. Sancti Spíritus

EDUCACIÓN	Unidad						
	Matrícula total			De ellos:			
				Internos		Seminternos	
	Total	Mujeres	Por ciento	Total	Mujeres	Total	Mujeres
Total	74 121	35 679	48,1	4 101	1 831	27 425	12 537
Círculos Infantiles	4 888	2 338	47,8	-	-	4 888	2 338
De ello: Preescolar	596	270	45,3	-	-	596	270
Preescolar en escuela Primaria	4 164	2 053	49,3	-	-	1 782	887
Urbano	3 189	1 579	49,5	-	-	1 700	843
Rural	975	474	48,6	-	-	82	44
Primaria	28 711	13 833	48,2	199	110	13 658	6 572
Urbano	21 866	10 518	48,1	-	-	13 041	6 261
Rural	6 583	3 151	47,9	21	9	533	248
Escuela Vocacional de Arte	118	87	73,7	34	24	84	63
Escuela Integral de Deporte Escolar	144	77	53,5	144	77	-	-
Centro Nacional de alto Rendimiento	-	-	-	-	-	-	-
Media	27 641	13 812	50,0	3 444	1 580	6 324	2 488
Secundaria Básica	14 002	6 892	49,2	1 412	649	3 586	1 690
Urbano	11 695	5 804	49,6	-	-	3 193	1 494
Rural	1 724	840	48,7	861	423	361	174
Escuela Vocacional de Arte	64	43	67,2	32	21	32	22
Escuela Integral de Deporte Escolar	519	205	39,5	519	205	-	-
Centro Nacional de alto Rendimiento	-	-	-	-	-	-	-
Preuniversitario	5 394	3 494	64,8	612	296	469	302
Urbano	4 238	2 835	66,9	37	27	-	-
Campo	300	204	68,0	119	64	69	52
Ciencias Exactas	609	366	60,1	209	116	400	250
Escuela Integral de Deporte Escolar	247	89	36,0	247	89	-	-
Centro Nacional de alto Rendimiento	-	-	-	-	-	-	-
Técnica y Profesional	7 140	2 636	36,9	665	119	1 919	222
En Centros Politécnicos	5 124	1 790	34,9	393	119	846	222
En Escuelas de Oficios	671	20	3,0	-	-	-	-
En Centros Politécnicos-Organismos	1 345	826	61,4	272	-	1 073	-
Formación Personal Pedagógico	1 105	790	71,5	755	516	350	274
Escuelas Pedagógicas	962	755	78,5	650	492	312	263
Formación Pedagógica de 2 años	143	35	24,5	105	24	38	11
Especial	1 594	515	32,3	458	141	773	252
Adultos	6 904	3 024	43,8	-	-	-	-
Educación Obrero Campesina	282	62	22,0	-	-	-	-
Secundaria Obrero Campesina	768	144	18,8	-	-	-	-
Facultad Obrero Campesina	5 455	2 586	47,4	-	-	-	-
Idiomas	399	232	58,1	-	-	-	-
Curso de Lengua Española, Historia de Cuba y Matemática	219	104	47,5	-	-	-	-

11 - Matrícula Inicial por régimen de estudio y sexo. Curso escolar 2017/2018. Ciego de Ávila

EDUCACIÓN	Unidad						
	Matrícula total			De ellos:			
				Internos		Seminternos	
	Total	Mujeres	Por ciento	Total	Mujeres	Total	Mujeres
Total	71 252	34 700	48,7	3 784	1 390	31 979	14 997
Círculos Infantiles	5 571	2 592	46,5	1	-	5 570	2 592
De ello: Preescolar	923	454	49,2	-	-	923	454
Preescolar en escuela Primaria	3 825	1 870	48,9	-	-	1 584	768
Urbano	2 854	1 404	49,2	-	-	1 462	702
Rural	971	466	48,0	-	-	122	66
Primaria	28 128	13 735	48,8	112	58	16 020	7 760
Urbano	21 683	10 528	48,6	25	11	14 643	7 078
Rural	6 274	3 097	49,4	8	2	1 285	617
Escuela Vocacional de Arte	126	83	65,9	34	18	92	65
Escuela Integral de Deporte Escolar	45	27	60,0	45	27	-	-
Centro Nacional de alto Rendimiento	-	-	-	-	-	-	-
Media	27 935	14 033	50,2	3 200	1 170	8 251	3 688
Secundaria Básica	14 121	7 046	49,9	842	375	6 126	2 908
Urbano	12 300	6 177	50,2	5	4	5 302	2 489
Rural	1 221	596	48,8	307	159	754	358
Escuela Vocacional de Arte	115	89	77,4	45	28	70	61
Escuela Integral de Deporte Escolar	485	184	37,9	485	184	-	-
Centro Nacional de alto Rendimiento	-	-	-	-	-	-	-
Preuniversitario	5 648	3 538	62,6	524	248	49	30
Urbano	5 027	3 219	64,0	-	-	7	4
Campo	102	73	71,6	5	2	42	26
Ciencias Exactas	263	166	63,1	263	166	-	-
Escuela Integral de Deporte Escolar	256	80	31,3	256	80	-	-
Centro Nacional de alto Rendimiento	-	-	-	-	-	-	-
Técnica y Profesional	6 964	2 655	38,1	1 126	133	1 582	370
En Centros Politécnicos	5 837	2 120	36,3	530	133	1 142	370
En Escuelas de Oficios	91	25	27,5	-	-	-	-
En Centros Politécnicos-Organismos	1 036	510	49,2	596	-	440	-
Formación Personal Pedagógico	1 202	794	66,1	708	414	494	380
Escuelas Pedagógicas	1 046	737	70,5	606	381	440	356
Formación Pedagógica de 2 años	156	57	36,5	102	33	54	24
Especial	1 270	435	34,3	471	162	554	189
Adultos	4 503	2 022	44,9	-	-	-	-
Educación Obrero Campesina	815	46	5,6	-	-	-	-
Secundaria Obrero Campesina	244	80	32,8	-	-	-	-
Facultad Obrero Campesina	3 055	1 675	54,8	-	-	-	-
Idiomas	389	221	56,8	-	-	-	-
Curso de Lengua Española, Historia de Cuba y Matemática	20	13	65,0	-	-	-	-

12 - Matrícula Inicial por régimen de estudio y sexo. Curso escolar 2017/2018. Camagüey

EDUCACIÓN	Unidad						
	De ellos:						
	Matrícula total			Internos		Seminternos	
	Total	Mujeres	Por ciento	Total	Mujeres	Total	Mujeres
Total	121 796	59 869	49,2	8 354	3 560	63 595	30 713
Círculos Infantiles	8 836	4 773	54,0	3	1	8 833	4 772
De ello: Preescolar	793	372	46,9	1	-	792	372
Preescolar en escuela Primaria	7 079	3 478	49,1	-	-	4 357	2 171
Urbano	5 825	2 869	49,3	-	-	3 709	1 860
Rural	1 254	609	48,6	-	-	648	311
Primaria	48 455	23 524	48,5	376	174	31 110	15 187
Urbano	38 314	18 628	48,6	117	45	26 920	13 104
Rural	9 877	4 734	47,9	143	59	4 042	1 991
Escuela Vocacional de Arte	189	114	60,3	41	22	148	92
Escuela Integral de Deporte Escolar	75	48	64,0	75	48	-	-
Centro Nacional de alto Rendimiento	-	-	-	-	-	-	-
Media	49 821	24 739	49,7	7 563	3 246	18 316	8 213
Secundaria Básica	24 098	11 800	49,0	1 940	871	15 065	7 407
Urbano	20 951	10 338	49,3	-	-	13 981	6 899
Rural	2 428	1 135	46,7	1 366	629	939	423
Escuela Vocacional de Arte	192	116	60,4	47	31	145	85
Escuela Integral de Deporte Escolar	527	211	40,0	527	211	-	-
Centro Nacional de alto Rendimiento	-	-	-	-	-	-	-
Preuniversitario	10 267	6 512	63,4	1 533	893	485	295
Urbano	5 981	3 861	64,6	19	13	-	-
Campo	2 956	1 867	63,2	810	491	428	272
Ciencias Exactas	1 032	675	65,4	406	280	57	23
Escuela Integral de Deporte Escolar	298	109	36,6	298	109	-	-
Centro Nacional de alto Rendimiento	-	-	-	-	-	-	-
Técnica y Profesional	13 758	5 177	37,6	3 068	744	2 652	410
En Centros Politécnicos	11 362	3 904	34,4	2 167	728	1 510	385
En Escuelas de Oficios	597	106	17,8	95	16	149	25
En Centros Politécnicos-Organismos	1 799	1 167	64,9	806	-	993	-
Formación Personal Pedagógico	1 698	1 250	73,6	1 022	738	114	101
Escuelas Pedagógicas	1 593	1 220	76,6	994	731	112	101
Formación Pedagógica de 2 años	105	30	28,6	28	7	2	-
Especial	1 627	610	37,5	412	139	979	370
Adultos	5 934	2 719	45,8	-	-	-	-
Educación Obrero Campesina	231	10	4,3	-	-	-	-
Secundaria Obrero Campesina	1 213	64	5,3	-	-	-	-
Facultad Obrero Campesina	3 660	2 152	58,8	-	-	-	-
Idiomas	830	493	59,4	-	-	-	-
Curso de Lengua Española, Historia de Cuba y Matemática	44	26	59,1	-	-	-	-

13 - Matrícula Inicial por régimen de estudio y sexo. Curso escolar 2017/2018. Las Tunas

EDUCACIÓN	Unidad						
	Matrícula total			De ellos:			
				Internos		Seminternos	
	Total	Mujeres	Por ciento	Total	Mujeres	Total	Mujeres
Total	85 359	41 163	48,2	5 298	2 526	31 224	14 329
Círculos Infantiles	5 502	2 631	47,8	-	-	5 502	2 631
De ello: Preescolar	1 084	530	48,9	-	-	1 084	530
Preescolar en escuela Primaria	4 537	2 168	47,8	-	-	545	249
Urbano	2 795	1 316	47,1	-	-	545	249
Rural	1 742	852	48,9	-	-	-	-
Primaria	34 675	16 742	48,3	95	54	10 114	4 868
Urbano	22 802	11 069	48,5	-	-	9 977	4 774
Rural	11 657	5 535	47,5	-	-	16	10
Escuela Vocacional de Arte	153	101	66,0	32	17	121	84
Escuela Integral de Deporte Escolar	63	37	58,7	63	37	-	-
Centro Nacional de alto Rendimiento	-	-	-	-	-	-	-
Media	34 548	16 793	48,6	4 906	2 382	14 152	6 264
Secundaria Básica	16 479	7 968	48,4	1 539	695	9 390	4 314
Urbano	14 122	6 859	48,6	-	-	8 582	3 906
Rural	1 794	845	47,1	1 085	510	699	329
Escuela Vocacional de Arte	152	106	69,7	43	27	109	79
Escuela Integral de Deporte Escolar	411	158	38,4	411	158	-	-
Centro Nacional de alto Rendimiento	-	-	-	-	-	-	-
Preuniversitario	7 204	4 527	62,8	1 227	726	1 395	873
Urbano	4 704	2 992	63,6	211	128	115	68
Campo	1 624	1 009	62,1	616	392	804	485
Ciencias Exactas	650	427	65,7	174	107	476	320
Escuela Integral de Deporte Escolar	226	99	43,8	226	99	-	-
Centro Nacional de alto Rendimiento	-	-	-	-	-	-	-
Técnica y Profesional	8 894	2 941	33,1	1 024	194	2 512	487
En Centros Politécnicos	6 851	1 964	28,7	761	194	1 597	487
En Escuelas de Oficios	865	234	27,1	-	-	-	-
En Centros Politécnicos-Organismos	1 178	743	63,1	263	-	915	-
Formación Personal Pedagógico	1 971	1 357	68,8	1 116	767	855	590
Escuelas Pedagógicas	1 911	1 343	70,3	1 086	764	825	579
Formación Pedagógica de 2 años	60	14	23,3	30	3	30	11
Especial	1 557	541	34,7	297	90	911	317
Adultos	4 426	2 212	50,0	-	-	-	-
Educación Obrero Campesina	446	150	33,6	-	-	-	-
Secundaria Obrero Campesina	617	197	31,9	-	-	-	-
Facultad Obrero Campesina	2 502	1 326	53,0	-	-	-	-
Idiomas	861	539	62,6	-	-	-	-
Curso de Lengua Española, Historia de Cuba y Matemática	114	76	66,7	-	-	-	-

14 - Matrícula Inicial por régimen de estudio y sexo. Curso escolar 2017/2018. Holguín

EDUCACIÓN	Unidad						
	Matrícula total			De ellos:			
				Internos		Seminternos	
	Total	Mujeres	Por ciento	Total	Mujeres	Total	Mujeres
Total	166 088	80 535	48,5	8 359	3 967	57 272	26 963
Círculos Infantiles	10 001	4 825	48,2	-	-	10 001	4 825
De ello: Preescolar	2 159	996	46,1	-	-	2 159	996
Preescolar en escuela Primaria	8 660	4 262	49,2	-	-	803	415
Urbano	4 848	2 431	50,1	-	-	761	395
Rural	3 812	1 831	48,0	48	-	42	20
Primaria	68 303	33 227	48,6	130	74	17 604	8 551
Urbano	42 373	20 604	48,6	1	-	16 890	8 157
Rural	25 633	12 436	48,5	12	4	534	277
Escuela Vocacional de Arte	213	140	65,7	33	23	180	117
Escuela Integral de Deporte Escolar	84	47	56,0	84	47	-	-
Centro Nacional de alto Rendimiento	-	-	-	-	-	-	-
Media	67 372	33 079	49,1	7 744	3 747	27 126	12 566
Secundaria Básica	34 042	16 857	49,5	2 060	1 002	20 014	9 765
Urbano	30 175	14 976	49,6	212	97	17 999	8 789
Rural	3 235	1 553	48,0	1 342	656	1 889	897
Escuela Vocacional de Arte	157	97	61,8	31	18	126	79
Escuela Integral de Deporte Escolar	475	231	48,6	475	231	-	-
Centro Nacional de alto Rendimiento	-	-	-	-	-	-	-
Preuniversitario	12 960	8 168	63,0	1 798	1 054	1 672	1 065
Urbano	9 148	5 834	63,8	60	42	20	12
Campo	2 459	1 537	62,5	930	560	1 107	708
Ciencias Exactas	1 062	682	64,2	517	337	545	345
Escuela Integral de Deporte Escolar	291	115	39,5	291	115	-	-
Centro Nacional de alto Rendimiento	-	-	-	-	-	-	-
Técnica y Profesional	18 497	6 674	36,1	2 783	898	4 670	1 149
En Centros Politécnicos	16 484	5 757	34,9	2 335	898	4 043	1 149
En Escuelas de Oficios	591	79	13,4	-	-	-	-
En Centros Politécnicos-Organismos	1 422	838	58,9	448	-	627	-
Formación Personal Pedagógico	1 873	1 380	73,7	1 103	793	770	587
Escuelas Pedagógicas	1 646	1 289	78,3	959	741	687	548
Formación Pedagógica de 2 años	227	91	40,1	144	52	83	39
Especial	3 469	1 161	33,5	485	146	1 738	606
Adultos	8 192	3 945	48,2	-	-	-	-
Educación Obrero Campesina	1 197	207	17,3	-	-	-	-
Secundaria Obrero Campesina	565	153	27,1	-	-	-	-
Facultad Obrero Campesina	5 026	2 808	55,9	-	-	-	-
Idiomas	1 404	777	55,3	-	-	-	-
Curso de Lengua Española, Historia de Cuba y Matemática	91	36	39,6	-	-	-	-

15 - Matrícula Inicial por régimen de estudio y sexo. Curso escolar 2017/2018. Granma

EDUCACIÓN	Unidad						
	Matrícula total			De ellos:			
				Internos		Seminternos	
	Total	Mujeres	Por ciento	Total	Mujeres	Total	Mujeres
Total	132 389	64 427	48,7	10 257	5 282	44 083	20 550
Círculos Infantiles	7 154	3 427	47,9	-	-	7 154	3 427
De ello: Preescolar	1 427	706	49,5	-	-	1 427	706
Preescolar en escuela Primaria	8 139	3 910	48,0	-	-	1 309	634
Urbano	4 690	2 255	48,1	-	-	1 238	599
Rural	3 449	1 655	48,0	-	-	71	35
Primaria	52 850	25 774	48,8	189	110	14 813	7 155
Urbano	32 176	15 670	48,7	-	-	14 157	6 817
Rural	20 420	9 923	48,6	64	27	527	240
Escuela Vocacional de Arte	167	127	76,0	38	29	129	98
Escuela Integral de Deporte Escolar	87	54	62,1	87	54	-	-
Centro Nacional de alto Rendimiento	-	-	-	-	-	-	-
Media	54 476	26 877	49,3	9 807	5 067	19 265	8 755
Secundaria Básica	28 407	13 842	48,7	3 157	1 536	14 978	7 212
Urbano	22 581	11 028	48,8	-	-	12 650	6 104
Rural	5 250	2 505	47,7	2 660	1 277	2 249	1 058
Escuela Vocacional de Arte	113	77	68,1	34	27	79	50
Escuela Integral de Deporte Escolar	463	232	50,1	463	232	-	-
Centro Nacional de alto Rendimiento	-	-	-	-	-	-	-
Preuniversitario	11 406	7 074	62,0	2 273	1 379	621	402
Urbano	7 572	4 687	61,9	-	-	-	-
Campo	2 875	1 836	63,9	1 314	828	621	402
Ciencias Exactas	689	430	62,4	689	430	-	-
Escuela Integral de Deporte Escolar	270	121	44,8	270	121	-	-
Centro Nacional de alto Rendimiento	-	-	-	-	-	-	-
Técnica y Profesional	12 270	4 064	33,1	2 538	695	3 151	728
En Centros Politécnicos	10 526	3 435	32,6	2 066	695	2 575	698
En Escuelas de Oficios	785	146	18,6	-	-	122	30
En Centros Politécnicos-Organismos	959	483	50,4	472	-	454	-
Formación Personal Pedagógico	2 393	1 897	79,3	1 839	1 457	515	413
Escuelas Pedagógicas	2 178	1 807	83,0	1 664	1 393	487	394
Formación Pedagógica de 2 años	215	90	41,9	175	64	28	19
Especial	2 668	1 006	37,7	261	105	1 542	579
Adultos	6 973	3 363	48,2	-	-	-	-
Educación Obrero Campesina	1 106	44	4,0	-	-	-	-
Secundaria Obrero Campesina	234	20	8,5	-	-	-	-
Facultad Obrero Campesina	4 769	2 802	58,8	-	-	-	-
Idiomas	864	497	57,5	-	-	-	-
Curso de Lengua Española, Historia de Cuba y Matemática	129	70	54,3	-	-	-	-

16 - Matrícula Inicial por régimen de estudio y sexo. Curso escolar 2017/2018. Santiago de Cuba

EDUCACIÓN	Unidad						
	De ellos:						
	Matrícula total			Internos		Seminternos	
	Total	Mujeres	Por ciento	Total	Mujeres	Total	Mujeres
Total	180 006	87 071	48,4	8 005	3 786	70 236	33 607
Círculos Infantiles	13 631	6 633	48,7	-	-	13 631	6 633
De ello: Preescolar	3 276	1 699	51,9	-	-	3 276	1 699
Preescolar en escuela Primaria	9 118	4 454	48,8	1	-	959	456
Urbano	5 979	2 935	49,1	1	-	937	449
Rural	3 139	1 519	48,4	-	-	22	7
Primaria	71 849	35 102	48,9	221	130	26 097	12 606
Urbano	51 870	25 452	49,1	45	20	25 695	12 389
Rural	19 699	9 466	48,1	31	15	267	128
Escuela Vocacional de Arte	160	106	66,3	25	17	135	89
Escuela Integral de Deporte Escolar	120	78	65,0	120	78	-	-
Centro Nacional de alto Rendimiento	-	-	-	-	-	-	-
Media	68 394	34 256	50,1	7 214	3 488	26 836	13 032
Secundaria Básica	34 375	16 867	49,1	2 028	1 015	21 394	10 602
Urbano	31 097	15 201	48,9	-	-	20 271	10 018
Rural	2 463	1 250	50,8	1 355	703	981	480
Escuela Vocacional de Arte	196	137	69,9	54	33	142	104
Escuela Integral de Deporte Escolar	619	279	45,1	619	279	-	-
Centro Nacional de alto Rendimiento	-	-	-	-	-	-	-
Preuniversitario	14 493	9 676	66,8	1 878	1 106	590	382
Urbano	11 967	8 125	67,9	-	-	210	134
Campo	1 318	875	66,4	737	474	313	204
Ciencias Exactas	747	482	64,5	680	438	67	44
Escuela Integral de Deporte Escolar	461	194	42,1	461	194	-	-
Centro Nacional de alto Rendimiento	-	-	-	-	-	-	-
Técnica y Profesional	17 404	5 887	33,8	2 546	745	3 492	844
En Centros Politécnicos	15 051	4 989	33,1	2 030	745	2 699	822
En Escuelas de Oficios	1 112	248	22,3	-	-	68	22
En Centros Politécnicos-Organismos	1 241	650	52,4	516	-	725	-
Formación Personal Pedagógico	2 122	1 826	86,1	762	622	1 360	1 204
Escuelas Pedagógicas	2 012	1 762	87,6	684	574	1 328	1 188
Formación Pedagógica de 2 años	110	64	58,2	78	48	32	16
Especial	4 403	1 390	31,6	569	168	2 713	880
Adultos	12 458	5 166	41,5	-	-	-	-
Educación Obrero Campesina	1 295	51	3,9	-	-	-	-
Secundaria Obrero Campesina	1 313	139	10,6	-	-	-	-
Facultad Obrero Campesina	8 844	4 301	48,6	-	-	-	-
Idiomas	1 006	675	67,1	-	-	-	-
Curso de Lengua Española, Historia de Cuba y Matemática	153	70	45,8	-	-	-	-

17 - Matrícula Inicial por régimen de estudio y sexo. Curso escolar 2017/2018. Guantánamo

EDUCACIÓN	Unidad						
	Matrícula total			De ellos:			
				Internos		Seminternos	
	Total	Mujeres	Por ciento	Total	Mujeres	Total	Mujeres
Total	91 597	44 445	48,5	7 081	3 153	34 484	16 893
Círculos Infantiles	6 512	3 221	49,5	-	-	6 512	3 221
De ello: Preescolar	1 539	798	51,9	-	-	1 539	798
Preescolar en escuela Primaria	5 071	2 527	49,8	-	-	562	268
Urbano	2 497	1 251	50,1	-	-	523	252
Rural	2 574	1 276	49,6	-	-	39	16
Primaria	36 902	17 974	48,7	190	107	11 067	5 511
Urbano	21 897	10 681	48,8	-	-	10 429	5 172
Rural	14 804	7 162	48,4	113	56	514	259
Escuela Vocacional de Arte	156	103	66,0	32	23	124	80
Escuela Integral de Deporte Escolar	45	28	62,2	45	28	-	-
Centro Nacional de alto Rendimiento	-	-	-	-	-	-	-
Media	35 370	17 695	50,0	6 427	2 911	15 061	7 461
Secundaria Básica	17 814	8 669	48,7	1 652	767	11 563	5 623
Urbano	14 507	7 086	48,8	-	-	9 924	4 817
Rural	2 745	1 310	47,7	1 204	558	1 525	742
Escuela Vocacional de Arte	136	78	57,4	22	14	114	64
Escuela Integral de Deporte Escolar	426	195	45,8	426	195	-	-
Centro Nacional de alto Rendimiento	-	-	-	-	-	-	-
Preuniversitario	7 781	4 973	63,9	1 741	1 023	1 411	911
Urbano	4 354	2 866	65,8	-	-	-	-
Campo	2 099	1 319	62,8	1 203	735	621	411
Ciencias Exactas	1 047	678	64,8	257	178	790	500
Escuela Integral de Deporte Escolar	281	110	39,1	281	110	-	-
Centro Nacional de alto Rendimiento	-	-	-	-	-	-	-
Técnica y Profesional	8 099	2 752	34,0	2 107	450	1 338	297
En Centros Politécnicos	7 097	2 281	32,1	1 612	450	844	254
En Escuelas de Oficios	219	43	19,6	-	-	219	43
En Centros Politécnicos-Organismos	783	428	54,7	495	-	275	-
Formación Personal Pedagógico	1 676	1 301	77,6	927	671	749	630
Escuelas Pedagógicas	1 496	1 256	84,0	784	637	712	619
Formación Pedagógica de 2 años	180	45	25,0	143	34	37	11
Especial	2 131	683	32,1	464	135	1 282	432
Adultos	5 538	2 300	41,5	-	-	-	-
Educación Obrero Campesina	690	67	9,7	-	-	-	-
Secundaria Obrero Campesina	765	121	15,8	-	-	-	-
Facultad Obrero Campesina	3 254	1 645	50,6	-	-	-	-
Idiomas	829	467	56,3	-	-	-	-
Curso de Lengua Española, Historia de Cuba y Matemática	73	45	61,6	-	-	-	-

18 - Matrícula Inicial por régimen de estudio y sexo. Curso escolar 2017/2018. Isla de la Juventud

EDUCACIÓN	Unidad						
	Matrícula total			De ellos:			
				Internos		Seminternos	
	Total	Mujeres	Por ciento	Total	Mujeres	Total	Mujeres
Total	15 271	7 470	48,9	784	303	10 108	4 562
Círculos Infantiles	2 152	1 019	47,4	-	-	2 152	1 019
De ello: Preescolar	148	70	47,3	-	-	148	70
Preescolar en escuela Primaria	732	353	48,2	-	-	647	309
Urbano	705	334	47,4	-	-	624	293
Rural	27	19	70,4	-	-	23	16
Primaria	5 351	2 608	48,7	-	-	4 567	2 213
Urbano	5 126	2 491	48,6	-	-	4 359	2 097
Rural	185	86	46,5	-	-	168	85
Escuela Vocacional de Arte	40	31	77,5	-	-	40	31
Escuela Integral de Deporte Escolar	-	-	-	-	-	-	-
Centro Nacional de alto Rendimiento	-	-	-	-	-	-	-
Media	5 869	2 967	50,6	772	297	2 493	936
Secundaria Básica	2 856	1 419	49,7	315	111	1 366	607
Urbano	2 492	1 272	51,0	-	-	1 317	571
Rural	128	52	40,6	128	52	-	-
Escuela Vocacional de Arte	49	36	73,5	-	-	49	36
Escuela Integral de Deporte Escolar	187	59	31,6	187	59	-	-
Centro Nacional de alto Rendimiento	-	-	-	-	-	-	-
Preuniversitario	965	565	58,5	282	121	118	67
Urbano	683	444	65,0	-	-	118	67
Campo	43	32	74,4	43	32	-	-
Ciencias Exactas	86	56	65,1	86	56	-	-
Escuela Integral de Deporte Escolar	153	33	21,6	153	33	-	-
Centro Nacional de alto Rendimiento	-	-	-	-	-	-	-
Técnica y Profesional	1 664	721	43,3	115	23	808	119
En Centros Politécnicos	1 278	444	34,7	115	23	423	119
En Escuelas de Oficios	1	-	-	-	-	-	-
En Centros Politécnicos-Organismos	385	277	71,9	-	-	385	-
Formación Personal Pedagógico	384	262	68,2	60	42	201	143
Escuelas Pedagógicas	319	236	74,0	60	42	195	141
Formación Pedagógica de 2 años	65	26	40,0	-	-	6	2
Especial	290	102	35,2	12	6	249	85
Adultos	861	410	47,6	-	-	-	-
Educación Obrero Campesina	6	1	16,7	-	-	-	-
Secundaria Obrero Campesina	45	-	-	-	-	-	-
Facultad Obrero Campesina	595	293	49,2	-	-	-	-
Idiomas	215	116	54,0	-	-	-	-
Curso de Lengua Española, Historia de Cuba y Matemática	16	11	68,8	-	-	-	-

19 - Matrícula inicial por grupo de especialidad y tipo de curso. Educación técnica y profesional.

Técnico medio. Curso escolar 2017/2018.

CONCEPTO	Total	Diurno	Unidad
			Vespertino Nocturno
Total	134 019	110 961	23 058
MINED^(a)	103 229	80 171	23 058
Otros Organismos	30 790	30 790	-
Geología, Minería y Metalurgia	3 081	3 032	49
MINED	3 081	3 032	49
Otros Organismos	-	-	-
Energética	5 727	3 345	2 382
MINED	5 727	3 345	2 382
Otros Organismos	-	-	-
Construcción de Maquinarias	6 976	4 734	2 242
MINED	6 976	4 734	2 242
Otros Organismos	-	-	-
Industria Azucarera, Química y Alimenticia	3 591	2 228	1 363
MINED	3 591	2 228	1 363
Otros Organismos	-	-	-
Electrónica, Autom., Comunicaciones	1 974	1 959	15
MINED	1 974	1 959	15
Otros Organismos	-	-	-
Transporte	6 146	3 861	2 285
MINED	6 048	3 763	2 285
Otros Organismos	98	98	-
Construcción	10 960	7 164	3 796
MINED	10 960	7 164	3 796
Otros Organismos	-	-	-
Producción Agropecuaria	13 804	11 191	2 613
MINED	13 804	11 191	2 613
Otros Organismos	-	-	-
Economía	17 084	15 547	1 537
MINED	17 084	15 547	1 537
Otros Organismos	-	-	-
Salud^(b)	18 853	18 853	-
MINED	-	-	-
Otros Organismos	18 853	18 853	-
Arte	2 889	2 889	-
MINED	-	-	-
Otros Organismos	2 889	2 889	-
Profesores de Educación Física	8 798	8 798	-
MINED	-	-	-
Otros Organismos	8 798	8 798	-
Otros	34 136	27 360	6 776
MINED	33 984	27 208	6 776
Otros Organismos	152	152	-

^(a) En los cursos del MINED, se incluye en Vespertino Nocturno los cursos para trabajadores.

^(b) En los cursos del MINSAP, se incluyen alumnos que lo hacen por encuentros.

**20 - Matrícula inicial por grupo de especialidad y tipo de curso. Educación técnica y profesional.
Obrero Calificado. Curso escolar 2017/2018.**

CONCEPTO	Total	Diurno	Unidad
			Vespertino Nocturno
Total	58 067	58 067	-
MINED^(a)	56 927	56 927	-
Otros Organismos	1 140	1 140	-
Geología, Minería y Metalurgia	-	-	-
MINED	-	-	-
Otros Organismos	-	-	-
Energética	2 428	2 428	-
MINED	2 428	2 428	-
Otros Organismos	-	-	-
Construcción de Maquinarias	4 602	4 602	-
MINED	4 572	4 572	-
Otros Organismos	30	30	-
Industria Azucarera, Química y Alimenticia	1 814	1 814	-
MINED	1 814	1 814	-
Otros Organismos	-	-	-
Electrónica, Autom., Comunicaciones	-	-	-
MINED	-	-	-
Otros Organismos	-	-	-
Transporte	4 134	4 134	-
MINED	4 040	4 040	-
Otros Organismos	94	94	-
Construcción	9 774	9 774	-
MINED	9 666	9 666	-
Otros Organismos	108	108	-
Producción Agropecuaria	5 047	5 047	-
MINED	5 047	5 047	-
Otros Organismos	-	-	-
Salud^(b)	859	859	-
MINED	-	-	-
Otros Organismos	859	859	-
Otros	29 409	29 409	-
MINED	29 360	29 360	-
Otros Organismos	49	49	-

^(a) En los cursos del MINED, se incluye en Vespertino Nocturno los cursos para trabajadores.

^(b) En los cursos de Sociedad y Educación todos son trabajadores.

21 - Matrícula inicial por grupo de especialidad y tipo de curso. Educación técnica y profesional.
Curso escolar 2017/2018.

				Unidad
CONCEPTO	Total	Técnico Medio	Obrero Calificado	
Total	192 086	134 019	58 067	
MINED	160 156	103 229	56 927	
Otros Organismos	31 930	30 790	1 140	
Geología, Minería y Metalurgia	3 081	3 081	-	
MINED	3 081	3 081	-	
Otros Organismos	-	-	-	
Energética	8 155	5 727	2 428	
MINED	8 155	5 727	2 428	
Otros Organismos	-	-	-	
Construcción de Maquinarias	11 578	6 976	4 602	
MINED	11 548	6 976	4 572	
Otros Organismos	30	-	30	
Industria Azucarera, Química y Alimenticia	5 405	3 591	1 814	
MINED	5 405	3 591	1 814	
Otros Organismos	-	-	-	
Electrónica, Autom., Comunicaciones	1 974	1 974	-	
MINED	1 974	1 974	-	
Otros Organismos	-	-	-	
Transporte	10 280	6 146	4 134	
MINED	10 088	6 048	4 040	
Otros Organismos	192	98	94	
Construcción	20 734	10 960	9 774	
MINED	20 626	10 960	9 666	
Otros Organismos	108	-	108	
Producción Agropecuaria	18 851	13 804	5 047	
MINED	18 851	13 804	5 047	
Otros Organismos	-	-	-	
Economía	17 084	17 084	-	
MINED	17 084	17 084	-	
Otros Organismos	-	-	-	
Salud	19 712	18 853	859	
MINED	-	-	-	
Otros Organismos	19 712	18 853	859	
Arte	2 889	2 889	-	
MINED	-	-	-	
Otros Organismos	2 889	2 889	-	
Profesores de Educación Física	8 798	8 798	-	
MINED	-	-	-	
Otros Organismos	8 798	8 798	-	
Otros	63 545	34 136	29 409	
MINED	63 344	33 984	29 360	
Otros Organismos	201	152	49	

22 - Matrícula inicial por grupo de especialidad y tipo de curso. Educación técnica y profesional. Mujeres
Curso escolar 2017/2018.

Unidad

CONCEPTO	Total	Técnico Medio	Obrero Calificado
Total	72 371	58 936	13 435
MINED	54 457	41 387	13 070
Otros Organismos	17 914	17 549	365
Geología, Minería y Metalurgia	1 255	1 255	-
MINED	1 255	1 255	-
Otros Organismos	-	-	-
Energética	318	273	45
MINED	318	273	45
Otros Organismos	-	-	-
Construcción de Maquinarias	624	595	29
MINED	624	595	29
Otros Organismos	-	-	-
Industria Azucarera, Química y Alimenticia	2 621	1 842	779
MINED	2 621	1 842	779
Otros Organismos	-	-	-
Electrónica, Autom., Comunicaciones	300	300	-
MINED	300	300	-
Otros Organismos	-	-	-
Transporte	363	354	9
MINED	363	354	9
Otros Organismos	-	-	-
Construcción	2 416	2 230	186
MINED	2 416	2 230	186
Otros Organismos	-	-	-
Producción Agropecuaria	5 126	4 023	1 103
MINED	5 126	4 023	1 103
Otros Organismos	-	-	-
Economía	9 667	9 667	-
MINED	9 667	9 667	-
Otros Organismos	-	-	-
Salud	14 258	13 947	311
MINED	-	-	-
Otros Organismos	14 258	13 947	311
Arte	1 622	1 622	-
MINED	-	-	-
Otros Organismos	1 622	1 622	-
Profesores de Educación Física	1 966	1 966	-
MINED	-	-	-
Otros Organismos	1 966	1 966	-
Otros	31 835	20 862	10 973
MINED	31 767	20 848	10 919
Otros Organismos	68	14	54

23 - Total de centros funcionando por educación y provincias. Curso escolar 2017/2018.

									Unidad
CONCEPTO	Total	Pinar del Río	Arte- misa	La Habana	Maya- beque	Matan- zas	Villa Clara	Cien- fuegos	Sancti Spíritus
Total	10 543	601	392	1 230	285	502	653	352	442
Círculos Infantiles (en Junio 30)	1 084	50	49	364	53	65	62	41	33
Primaria	6 887	407	219	460	134	263	419	215	292
Urbana	2 081	96	102	460	76	151	147	83	76
Rural	4 806	311	117	-	58	112	272	132	216
Media	1 744	91	82	282	66	119	123	63	73
Secundaria Básica	1 010	51	41	180	28	64	72	37	38
Urbana	896	45	39	179	28	62	68	30	33
En el campo	114	6	2	1	-	2	4	7	5
Preuniversitario	302	20	15	34	12	20	21	11	13
Urbano	240	14	13	33	11	19	19	10	11
En el Campo	47	5	1	-	-	-	1	-	1
Ciencias Exactas	15	1	1	1	1	1	1	1	1
Técnica y Profesional	406	19	25	65	25	33	29	14	20
En Centros Politécnicos del MINED	307	17	14	34	16	29	26	11	18
Curso para Trabajadores	307	17	14	34	16	29	26	11	18
Industrial	146	7	11	21	6	12	6	7	9
Agropecuario	79	6	2	1	5	7	5	4	4
Contabilidad	32	1	1	5	4	5	4	-	2
Informática	7	-	-	3	-	1	-	-	2
Servicios	43	3	-	4	1	4	11	-	1
En Escuelas de Oficios	49	-	6	17	7	1	1	1	-
Centros Politécnicos Otros Organismos	50	2	5	14	2	3	2	2	2
Escuelas Pedagógicas	26	1	1	3	1	2	1	1	2
Escuelas de Arte	37	1	1	12	-	2	3	1	1
Escuelas de Deporte	17	1	1	3	-	1	1	1	1
Especial	349	15	12	63	14	18	19	15	13
Adultos	425	36	28	46	18	34	26	16	29
Educación Obrero Campesina	17	-	-	-	3	1	1	-	-
Secundaria Obrero Campesina	8	2	-	-	-	-	-	-	-
Facultad Obrero Campesina	312	23	21	32	13	23	22	14	27
Idiomas	88	11	7	14	2	10	3	2	2

23 - Total de centros funcionando por educación y provincias. Curso escolar 2017/2018. (Conclusión)

	Unidad							
CONCEPTO	Ciego de Ávila	Cama- güey	Las Tunas	Holguín	Granma	Santiago de Cuba	Guantá- namo	Isla de la Juventud
Total	378	684	639	1 294	1 073	1 184	756	78
Círculos Infantiles (en Junio 30)	34	65	28	62	35	82	37	24
Primaria	238	448	483	1 013	836	848	584	28
Urbana	67	159	96	181	130	177	61	19
Rural	171	289	387	832	706	671	523	9
Media	71	117	86	153	139	170	94	15
Secundaria Básica	37	69	51	94	81	101	58	8
Urbana	32	57	45	78	61	90	42	7
En el campo	5	12	6	16	20	11	16	1
Preuniversitario	15	20	16	28	27	32	16	2
Urbano	14	13	10	18	19	26	8	2
En el Campo	-	6	5	9	7	5	7	-
Ciencias Exactas	1	1	1	1	1	1	1	-
Técnica y Profesional	17	27	17	29	29	35	18	4
En Centros Politécnicos del MINED	14	20	12	26	21	31	15	3
Curso para Trabajadores	14	20	12	26	21	31	15	3
Industrial	4	6	8	17	12	11	7	2
Agropecuaria	5	7	3	3	5	15	6	1
Contabilidad	1	4	-	1	2	1	1	-
Informática	-	-	-	1	-	-	-	-
Servicios	4	3	1	4	2	4	1	-
En Escuelas de Oficios	-	5	3	1	4	2	1	-
Centros Politécnicos Otros Organismos	3	2	2	2	4	2	2	1
Escuelas Pedagógicas	2	1	2	2	2	2	2	1
Escuelas de Arte	1	3	1	3	2	3	2	1
Escuelas de Deporte	1	1	1	1	1	1	1	1
Especial	16	22	17	28	26	46	21	4
Adultos	17	28	23	34	34	34	17	5
Educación Obrero Campesina	2	-	-	2	1	6	1	-
Secundaria Obrero Campesina	-	4	-	1	1	-	-	-
Facultad Obrero Campesina	13	21	17	24	21	23	14	4
Idiomas	2	3	6	7	11	5	2	1

24 - Personal docente total por tipo y sexo. Curso escolar 2017/2018. Resumen nacional

CONCEPTO	Unidad					
	Total docente		Personal docente frente al aula		Personal no docente	
	Total	Hembras	Total	Hembras	Total	Mujeres
Total	248 143	194 478	187 645	141 685	67 882	36 447
Personal en instancias administrativas	12 453	8 186	-	-	17 659	8 944
Organismo Central	271	187	-	-	224	108
Dirección provincial y municipal de educación	12 182	7 999	-	-	17 435	8 836
Personal en centros escolares	235 690	186 292	187 645	141 685	50 223	27 503
Círculos infantiles	20 476	20 476	15 297	15 297	-	-
De ello: Preescolar	2 129	2 126	1 899	1 899	-	-
Preescolar	8 452	8 452	8 452	8 452	-	-
Urbano	4 974	4 974	4 974	4 974	-	-
Rural	3 478	3 478	3 478	3 478	-	-
Primaria	102 745	86 759	72 146	58 186	2 553	1 564
Urbano	67 181	58 716	45 145	37 873	1 449	945
Rural	35 564	28 043	27 001	20 313	1 104	619
Media	79 886	52 391	74 196	47 101	36 918	19 671
Secundaria Básica	38 204	27 495	35 431	24 979	18 414	10 381
Urbano	33 930	25 016	31 457	22 767	14 103	8 421
Campo	4 274	2 479	3 974	2 212	4 311	1 960
Preuniversitario	15 759	9 347	14 309	8 173	7 352	3 821
Urbano	11 895	7 349	10 797	6 441	4 241	2 406
Campo	2 657	1 399	2 420	1 221	1 697	739
Ciencias Exactas	1 207	599	1 092	511	1 414	676
Técnica y Profesional	23 316	13 850	22 170	12 492	9 604	4 622
En Centros Politécnicos	17 520	10 378	16 481	9 098	9 102	4 354
En Escuelas de Oficios	1 142	711	1 055	644	502	268
En centros politécnicos-otros organismos	4 654	2 761	4 634	2 750	-	-
Formación personal pedagógico	2 607	1 699	2 286	1 457	1 548	847
Escuelas de arte	2 272	1 671	1 875	1 397	1 291	811
Escuelas de deporte	3 548	1 815	2 735	1 481	2 103	929
Especial	14 016	11 989	8 681	7 061	6 660	4 040
Adultos	4 295	2 739	4 263	2 710	698	488
Educación obrero campesina	96	58	95	57	-	-
Secundaria obrero campesina	201	121	199	119	4	3
Facultad obrero campesina	3 567	2 278	3 544	2 256	578	410
Idiomas	431	282	425	278	116	75

25 - Personal docente frente al aula total y por provincias. Curso escolar 2017/2018.

CONCEPTO	Unidad								
	Total	Pinar del Río	Arte-misa	La Habana	Maya-beque	Matanzas	Villa Clara	Cien-fuegos	Sancti Spiritus
Total	187 645	12 060	7 392	21 480	5 200	9 944	11 745	7 928	7 304
Círculos infantiles	15 297	980	753	1 986	637	932	1 050	817	706
De ello: Preescolar	1 899	109	22	222	15	35	555	94	46
Preescolar	8 452	489	374	718	253	433	565	263	341
Urbano	4 974	220	271	718	200	377	378	179	221
Rural	3 478	269	103	-	53	56	187	84	120
Primaria	72 146	4 809	2 812	7 109	2 027	3 807	4 439	2 464	2 930
Urbano	45 145	2 468	2 006	7 109	1 659	3 281	3 039	1 793	1 824
Rural	27 001	2 341	806	-	368	526	1 400	671	1 106
Media	74 196	4 512	2 823	9 625	1 788	3 941	4 689	3 414	2 396
Secundaria Básica	35 431	2 027	1 269	4 671	748	1 664	2 175	1 516	1 175
Urbano	31 457	1 788	1 220	4 655	748	1 613	2 046	1 334	993
Campo	3 974	239	49	16	-	51	129	182	182
Preuniversitario	14 309	1 095	525	1 725	261	694	978	575	427
Urbano	10 797	788	453	1 656	240	631	784	418	321
Campo	2 420	207	43	-	-	11	113	102	48
Ciencias Exactas	1 092	100	29	69	21	52	81	55	58
Técnica y Profesional	22 170	1 228	982	3 059	737	1 470	1 393	1 206	687
En Centros Politécnicos	16 481	1 108	644	1 224	429	990	1 030	883	596
En Escuelas de Oficios	1 055	-	100	384	110	21	16	32	-
En centros politécnicos-otros organismos	4 634	120	238	1 451	198	459	347	291	91
Formación personal pedagógico	2 286	162	47	170	42	113	143	117	107
Escuelas de arte	1 875	112	85	417	24	121	118	45	69
Escuelas de deporte	2 735	510	55	113	27	82	202	257	213
Especial	8 681	318	333	1 172	301	417	462	380	437
Adultos	4 263	330	157	340	143	211	220	288	212
Educación obrero campesina	95	9	-	-	-	7	2	-	5
Secundaria obrero campesina	199	40	-	4	-	3	-	-	11
Facultad obrero campesina	3 544	251	129	263	111	163	202	275	190
Idiomas	425	30	28	73	32	38	16	13	6

25 - Personal docente frente al aula total y por provincias. Curso escolar 2017/2018. (Conclusión)

	Unidad							
CONCEPTO	Ciego de Ávila	Cama- güey	Las Tunas	Holguín	Granma	Santiago de Cuba	Guantá- namo	Isla de la Juventud
Total	6 769	11 576	11 739	19 257	19 836	21 893	12 069	1 453
Círculos infantiles	602	1 004	574	1 197	1 035	1 906	830	288
De ello: Preescolar	53	57	54	139	114	263	112	9
Preescolar	285	552	444	1 186	932	842	713	62
Urbano	169	403	195	456	416	476	240	55
Rural	116	149	249	730	516	366	473	7
Primaria	2 699	4 532	5 262	8 364	7 791	8 052	4 602	447
Urbano	1 664	3 068	2 704	3 791	3 599	4 666	2 066	408
Rural	1 035	1 464	2 558	4 573	4 192	3 386	2 536	39
Media	2 538	4 353	4 280	6 989	8 451	8 955	4 984	458
Secundaria Básica	1 061	2 156	2 098	3 294	4 272	4 567	2 555	183
Urbano	942	1 874	1 778	2 782	3 319	4 117	2 081	167
Campo	119	282	320	512	953	450	474	16
Preuniversitario	522	871	747	1 400	1 613	1 879	919	78
Urbano	476	497	475	986	999	1 498	507	68
Campo	21	276	192	333	534	249	281	10
Ciencias Exactas	25	98	80	81	80	132	131	-
Técnica y Profesional	819	1 184	1 194	2 060	2 377	2 300	1 315	159
En Centros Politécnicos	609	931	889	1 729	2 051	2 152	1 103	113
En Escuelas de Oficios	-	116	66	44	87	45	34	-
En centros politécnicos-otros organismos	210	137	239	287	239	103	178	46
Formación personal pedagógico	136	142	241	235	189	209	195	38
Escuelas de arte	100	88	128	176	135	98	106	53
Escuelas de deporte	71	339	102	97	143	373	132	19
Especial	360	503	680	836	867	1 029	497	89
Adultos	114	205	269	412	482	638	205	37
Educación obrero campesina	4	-	10	17	15	23	3	-
Secundaria obrero campesina	6	34	16	24	21	28	12	-
Facultad obrero campesina	97	155	213	324	408	559	173	31
Idiomas	7	16	30	47	38	28	17	6

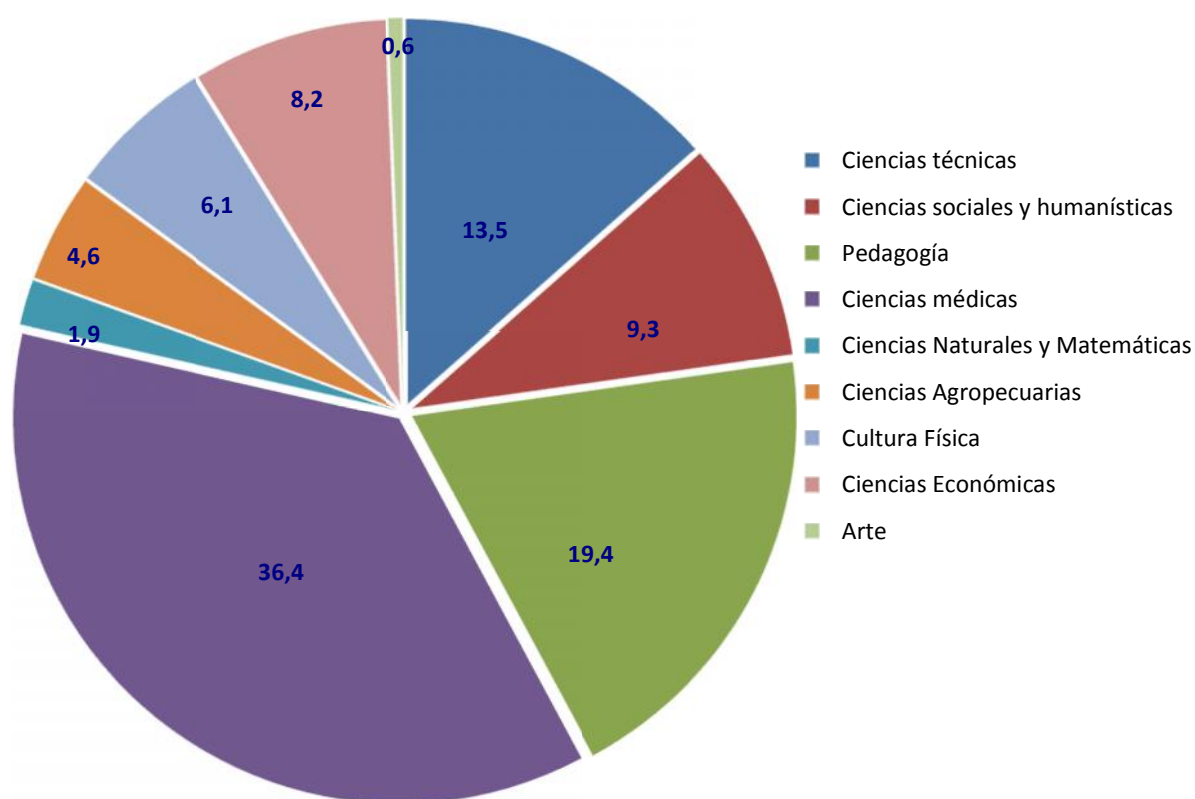
**26 - Matrícula inicial por ramas de la ciencia y tipo de curso de la educación superior ambos y sexo.
Curso escolar 2017/2018.**

					Unidad
					Tipo de curso
RAMAS DE LA CIENCIA	Total general	Diurno	Por encuentros	Continuidad estudios	Enseñanza a distancia
Total	224 944	140 080	77 620	1	7 243
Ciencias técnicas	30 346	21 396	8 950	-	-
Ciencias naturales y matemáticas	4 365	4 057	308	-	-
Ciencias agropecuarias	10 250	4 050	6 162	-	38
Ciencias económicas	18 477	6 569	9 618	-	2 290
Ciencias sociales y humanísticas	20 853	7 998	7 939	1	4 915
Pedagogía	43 664	12 097	31 567	-	-
Ciencias médicas	81 837	78 003	3 834	-	-
Cultura física	13 769	5 299	8 470	-	-
Arte	1 383	611	772	-	-

**27 - Matrícula inicial por ramas de la ciencia y tipo de curso de la educación superior (Mujeres).
Curso escolar 2017/2018**

					Unidad
					Tipo de Curso
RAMAS DE LA CIENCIA	Total general	Diurno	Por encuentros	Continuidad estudios	Enseñanza a distancia
Total	137 687	81 424	51 394	1	4 868
Ciencias técnicas	11 078	7 770	3 308	-	-
Ciencias naturales y matemáticas	2 494	2 280	214	-	-
Ciencias agropecuarias	4 496	1 717	2 755	-	24
Ciencias económicas	12 434	4 255	6 652	-	1 527
Ciencias sociales y humanísticas	15 117	6 210	5 589	1	3 317
Pedagogía	34 463	8 056	26 407	-	-
Ciencias médicas	52 387	49 289	3 098	-	-
Cultura física	4 430	1 475	2 955	-	-
Arte	788	372	416	-	-

Matricula por ramas de la ciencia. Curso 2017/2018
(Por ciento)



28 - Matrícula Inicial por centros y tipo de curso de la educación superior (ambos sexos).

Curso escolar 2017/2018.

CENTROS	Total	Tipo de curso				Unidad
		Diurno	Por encuentros ^(a)	Continuidad de estudios	Enseñanza a distancia	
Total	224 944	140 080	77 620	1	7 243	
Ministerio de Educación Superior	141 420	61 298	72 878	1	7 243	
Universidad de Pinar del Río	7 459	3 717	3 411	1	330	
Universidad de Artemisa	2 788	707	2 001	-	80	
Universidad Agraria de La Habana	4 374	1 688	2 534	-	152	
Universidad de La Habana	14 565	8 279	3 688	-	2 598	
Instituto Superior Politécnico José A. Echevarría	7 579	5 623	1 956	-	-	
Universidad de Ciencias Informáticas	3 267	2 819	448	-	-	
Universidad de Matanzas	7 736	3 074	3 924	-	738	
Universidad Central de Las Villas	9 220	6 060	2 905	-	255	
Universidad de Cienfuegos	5 374	1 692	3 443	-	239	
Universidad de Sancti Spíritus	4 721	936	3 368	-	417	
Universidad de Ciego de Ávila	3 966	1 316	2 392	-	258	
Universidad de Camagüey	12 018	3 873	7 954	-	191	
Universidad de Las Tunas	5 840	1 936	3 711	-	193	
Universidad de Holguín	10 926	3 527	7 276	-	123	
Instituto Superior Minero Metalúrgico de Moa	1 427	813	609	-	5	
Universidad de Granma	8 159	3 352	4 590	-	217	
Universidad de Oriente	14 651	6 294	7 900	-	457	
Universidad de Guantánamo	7 793	1 677	5 313	-	803	
Universidad Isla de la Juventud	1 531	334	1 010	-	187	
Ciencias Pedagógicas Enrique José Varona	4 913	1 891	3 022	-	-	
Instituto Superior de Cultura Física Manuel Fajardo	3 113	1 690	1 423	-	-	

^(a) Por Encuentros incluye Vespertino Nocturno.

28 - Matrícula inicial por centros y tipo de curso de la educación superior (ambos sexos). (Conclusión)
Curso escolar 2017/2018.

CENTROS	Unidad				
	Tipo de curso				Enseñanza a distancia
	Total	Diurno	Por encuentros ^(a)	Continuidad de estudios	
Ministerio de Salud Pública	81 837	78 003	3 834	-	-
Universidad de Ciencias Médicas de Pinar del Río	4 071	3 894	177	-	-
Facultad de Ciencias Médicas de Artemisa	2 311	2 193	118	-	-
Universidad de Ciencias Médicas de La Habana	16 888	15 590	1 298	-	-
Facultad de Ciencias Médicas Mayabeque	1 470	1 355	115	-	-
Escuela Latinoamericana de Ciencias Médicas	1 755	1 755	-	-	-
Universidad de Ciencias Médicas de Matanzas	3 619	3 387	232	-	-
Universidad de Ciencias Médicas de Villa Clara	6 482	6 187	295	-	-
Universidad de Ciencias Médicas de Cienfuegos	2 870	2 659	211	-	-
Universidad de Ciencias Médicas de Sancti Spíritus	3 449	3 320	129	-	-
Universidad de Ciencias Médicas de Ciego de Ávila	2 985	2 813	172	-	-
Universidad de Ciencias Médicas de Camagüey	5 103	4 939	164	-	-
Universidad de Ciencias Médicas de Las Tunas	3 837	3 684	153	-	-
Universidad de Ciencias Médicas de Holguín	6 883	6 614	269	-	-
Universidad de Ciencias Médicas de Granma	6 480	6 254	226	-	-
Universidad de Ciencias Médicas de Stgo.de Cuba	8 195	8 004	191	-	-
Universidad de Ciencias Médicas de Guantánamo	5 439	5 355	84	-	-
Otros Organismos	1 687	779	908	-	-
Instituto Superior de Arte	1 383	611	772	-	-
Instituto Superior Relaciones Internacionales	168	168	-	-	-
Escuela Superior del Partido C.C. "Nico Lopez"	136	-	136	-	-

^(a) Por Encuentros incluye Vespertino Nocturno.

**29 - Matrícula inicial por centros y tipo de curso de la educación superior (mujeres).
Curso escolar 2017/2018.**

					Unidad
CENTROS	Total	Tipo de curso		Enseñanza a distancia	
		Diurno	Por encuentros ^(a)	Continuidad de estudios	
Total	137 687	81 424	51 394	1	4 868
Ministerio de Educación Superior	84 319	31 647	47 803	1	4 868
Universidad de Pinar del Río	4 429	1 984	2 243	1	201
Universidad de Artemisa	1 829	380	1 393	-	56
Universidad Agraria de La Habana	2 704	932	1 678	-	94
Universidad de La Habana	9 559	5 366	2 401	-	1 792
Instituto Superior Politécnico José A. Echevarría	2 884	2 173	711	-	-
Universidad de Ciencias Informáticas	1 170	1 027	143	-	-
Universidad de Matanzas	4 830	1 701	2 600	-	529
Universidad Central de Las Villas	4 948	2 862	1 909	-	177
Universidad de Cienfuegos	3 419	888	2 345	-	186
Universidad de Sancti Spiritus	2 931	528	2 180	-	223
Universidad de Ciego de Ávila	2 381	613	1 593	-	175
Universidad de Camagüey	6 910	1 865	4 936	-	109
Universidad de Las Tunas	3 674	1 100	2 441	-	133
Universidad de Holguín	6 851	1 851	4 934	-	66
Instituto Superior Minero Metalúrgico de Moa	609	301	305	-	3
Universidad de Granma	5 475	1 894	3 430	-	151
Universidad de Oriente	9 179	3 327	5 548	-	304
Universidad de Guantánamo	5 175	988	3 628	-	559
Universidad Isla de la Juventud	915	195	610	-	110
Ciencias Pedagógicas Enrique José Varona	3 472	1 197	2 275	-	-
Instituto Superior de Cultura Física Manuel Fajardo	975	475	500	-	-

^(a) Por Encuentros incluye Vespertino Nocturno.

29 - Matrícula inicial por centros y tipo de curso de la educación superior(mujeres).(Conclusión)
Curso escolar 2017/2018.

					Unidad
CENTROS	Total	Tipo de curso			
		Diurno	Por encuentros ^(a)	Continuidad de estudios	Enseñanza a distancia
Ministerio de Salud Pública	52 387	49 289	3 098	-	-
Universidad de Ciencias Médicas de Pinar del Río	2 674	2 536	138	-	-
Facultad de Ciencia Médicas de Artemisa	1 576	1 480	96	-	-
Universidad de Ciencias Médicas de La Habana	10 087	9 041	1 046	-	-
Facultad de Ciencias Médicas Mayabeque	913	811	102	-	-
Escuela Latinoamericana de Ciencias Médicas	867	867	-	-	-
Universidad de Ciencias Médicas de Matanzas	2 436	2 244	192	-	-
Universidad de Ciencias Médicas de Villa Clara	4 274	4 027	247	-	-
Universidad de Ciencias Médicas de Cienfuegos	1 900	1 730	170	-	-
Universidad de Ciencias Médicas de Sancti Spíritus	2 261	2 149	112	-	-
Universidad de Ciencias Médicas de Ciego de Ávila	2 057	1 914	143	-	-
Universidad de Ciencias Médicas de Camagüey	3 329	3 197	132	-	-
Universidad de Ciencias Médicas de Las Tunas	2 431	2 333	98	-	-
Universidad de Ciencias Médicas de Holguín	4 429	4 189	240	-	-
Universidad de Ciencias Médicas de Granma	4 148	3 982	166	-	-
Universidad de Ciencias Médicas de Stgo.de Cuba	5 536	5 377	159	-	-
Universidad de Ciencias Médicas de Guantánamo	3 469	3 412	57	-	-
Otros Organismos	981	488	493	-	-
Instituto Superior de Arte	788	372	416	-	-
Instituto Superior Relaciones Internacionales	116	116	-	-	-
Escuela Superior del Partido C.C. "Nico Lopez"	77	-	77	-	-

^(a) Por Encuentros incluye Vespertino Nocturno.

**30 - Matrícula inicial del curso diurno por centros y régimen de estudio de la educación superior (ambos sexos).
Curso escolar 2017/2018.**

CENTROS	Total	Internos	Externos	Unidad	
				Semi internos	Semi internos CPE
Total	224 944	60 482	124 924	39 538	-
Ministerio de Educación Superior	141 420	30 658	99 010	11 752	-
Universidad de Pinar del Río	7 459	2 126	5 139	194	-
Universidad de Artemisa	2 788	387	2 041	360	-
Universidad Agraria de La Habana	4 374	1 165	2 687	522	-
Universidad de La Habana	14 565	2 461	12 097	7	-
Instituto Superior Politécnico José A. Echevarría	7 579	1 749	1 957	3 873	-
Universidad de Ciencias Informáticas	3 267	2 796	471	-	-
Universidad de Matanzas	7 736	1 821	5 913	2	-
Universidad Central de Las Villas	9 220	4 248	3 271	1 701	-
Universidad de Cienfuegos	5 374	822	4 506	46	-
Universidad de Sancti Spíritus	4 721	397	4 204	120	-
Universidad de Ciego de Ávila	3 966	378	2 629	959	-
Universidad de Camagüey	12 018	1 988	9 164	866	-
Universidad de Las Tunas	5 840	949	4 870	21	-
Universidad de Holguín	10 926	2 027	8 899	-	-
Instituto Superior Minero Metalúrgico de Moa	1 427	587	840	-	-
Universidad de Granma	8 159	2 634	4 951	574	-
Universidad de Oriente	14 651	3 188	11 207	256	-
Universidad de Guantánamo	7 793	823	6 897	73	-
Universidad Isla de la Juventud	1 531	11	1 132	388	-
Ciencias Pedagógicas Enrique José Varona	4 913	101	3 022	1 790	-
Instituto Superior de Cultura Física Manuel Fajardo	3 113	-	3 113	-	-

30 - Matrícula inicial del curso diurno por centros y régimen de estudio de la educación superior(ambos sexos).(Conclusión)
Curso escolar 2017/2018.

CENTROS	Unidad				
	Total	Internos	Externos	Semi internos	Semi internos CPE
Ministerio de Salud Pública	81 837	29 612	24 741	27 484	-
Universidad de Ciencias Médicas de Pinar del Río	4 071	2 141	1 930	-	-
Facultad de Ciencias Médicas de Artemisa	2 311	462	935	914	-
Universidad de Ciencias Médicas de La Habana	16 888	4 295	-	12 593	-
Facultad de Ciencias Médicas Mayabeque	1 470	292	-	1 178	-
Escuela Latinoamericana de Ciencias Médicas	1 755	1 755	-	-	-
Universidad de Ciencias Médicas de Matanzas	3 619	1 716	1 903	-	-
Universidad de Ciencias Médicas de Villa Clara	6 482	2 801	627	3 054	-
Universidad de Ciencias Médicas de Cienfuegos	2 783	1 235	1 548	-	-
Universidad de Ciencias Médicas de Sancti Spíritus	3 449	1 196	1 620	633	-
Universidad de Ciencias Médicas de Ciego de Ávila	2 985	1 028	-	1 957	-
Universidad de Ciencias Médicas de Camagüey	5 190	2 110	2 107	973	-
Universidad de Ciencias Médicas de Las Tunas	3 837	1 475	2 362	-	-
Universidad de Ciencias Médicas de Holguín	6 883	3 063	3 431	389	-
Universidad de Ciencias Médicas de Granma	6 480	2 401	750	3 329	-
Universidad de Ciencias Médicas de Stgo.de Cuba	8 195	2 264	5 280	651	-
Universidad de Ciencias Médicas de Guantánamo	5 439	1 378	2 248	1 813	-
Otros Organismos	1 687	212	1 173	302	-
Instituto Superior de Arte	1 383	173	1 044	166	-
Instituto Superior Relaciones Internacionales	168	39	129	-	-
Escuela Superior del Partido C.C. "Nico Lopez"	136	-	-	136	-

**31 - Matrícula inicial del curso diurno por centros y régimen de estudio de la educación superior (mujeres).
Curso escolar 2017/2018.**

CENTROS	Total	Internos	Externos	Unidad	
				Semi internos	Semi internos CPE
Total	137 687	32 931	80 370	24 386	-
Ministerio de Educación Superior	84 319	15 346	63 264	5 709	-
Universidad de Pinar del Río	4 429	1 115	3 254	60	-
Universidad de Artemisa	1 829	181	1 422	226	-
Universidad Agraria de La Habana	2 704	578	1 772	354	-
Universidad de La Habana	9 559	1 569	7 985	5	-
Instituto Superior Politécnico José A. Echevarría	2 884	713	711	1 460	-
Universidad de Ciencias Informáticas	1 170	1 023	147	-	-
Universidad de Matanzas	4 830	995	3 834	1	-
Universidad Central de Las Villas	4 948	2 046	2 109	793	-
Universidad de Cienfuegos	3 419	398	2 984	37	-
Universidad de Sancti Spíritus	2 931	234	2 637	60	-
Universidad de Ciego de Ávila	2 381	150	1 758	473	-
Universidad de Camagüey	6 910	952	5 624	334	-
Universidad de Las Tunas	3 674	510	3 151	13	-
Universidad de Holguín	6 851	1 064	5 787	-	-
Instituto Superior Minero Metalúrgico de Moa	609	177	432	-	-
Universidad de Granma	5 475	1 445	3 614	416	-
Universidad de Oriente	9 179	1 655	7 400	124	-
Universidad de Guantánamo	5 175	476	4 647	52	-
Universidad Isla de la Juventud	915	6	746	163	-
Ciencias Pedagógicas Enrique José Varona	3 472	59	2 275	1 138	-
Instituto Superior de Cultura Física Manuel Fajardo	975	-	975	-	-

31 - Matrícula inicial del curso diurno por centros y régimen de estudio de la educación superior (mujeres). (Conclusión)
Curso escolar 2017/2018.

CENTROS						Unidad
	Total	Internos	Externos	Semi internos	Semi internos CPE	
Ministerio de Salud Pública	52 387	17 465	16 393	18 529		-
Universidad de Ciencias Médicas de Pinar del Río	2 674	1 425	1 249	-		-
Facultad de Ciencias Médicas de Artemisa	1 576	197	604	775		-
Universidad de Ciencias Médicas de La Habana	10 087	1 748	-	8 339		-
Facultad de Ciencias Médicas Mayabeque	913	156	-	757		-
Escuela Latinoamericana de Ciencias Médicas	867	867	-	-		-
Universidad de Ciencias Médicas de Matanzas	2 436	1 111	1 325	-		-
Universidad de Ciencias Médicas de Villa Clara	4 274	1 816	509	1 949		-
Universidad de Ciencias Médicas de Cienfuegos	1 900	782	1 118	-		-
Universidad de Ciencias Médicas de Sancti Spíritus	2 261	749	1 084	428		-
Universidad de Ciencias Médicas de Ciego de Ávila	2 057	691	-	1 366		-
Universidad de Ciencias Médicas de Camagüey	3 329	1 347	1 263	719		-
Universidad de Ciencias Médicas de Las Tunas	2 431	886	1 545	-		-
Universidad de Ciencias Médicas de Holguín	4 429	1 874	2 217	338		-
Universidad de Ciencias Médicas de Granma	4 148	1 494	512	2 142		-
Universidad de Ciencias Médicas de Stgo.de Cuba	5 536	1 461	3 561	514		-
Universidad de Ciencias Médicas de Guantánamo	3 469	861	1 406	1 202		-
Otros Organismos	981	120	713	148		-
Instituto Superior de Arte	788	91	626	71		-
Instituto Superior Relaciones Internacionales	116	29	87	-		-
Escuela Superior del Partido C.C. "Nico Lopez"	77	-	-	77		-

**32 - Matrícula inicial por sexo y provincias de la educación superior.
Curso escolar 2017/2018.**

		Unidad
		De ello:
CENTROS	Total	Mujeres
Total	224 944	137 687
Pinar del Río	11 530	7 103
Universidad de Pinar del Río	7 459	4 429
Universidad de Ciencias Médicas de Pinar del Río	4 071	2 674
Artemisa	6 854	4 272
Universidad de Artemisa	2 788	1 829
Facultad de Ciencias Médicas de Artemisa	2 311	1 576
Escuela Latinoamericana de Ciencias Médicas	1 755	867
La Habana	52 012	29 128
Universidad de La Habana	14 565	9 559
Instituto Superior Politécnico José A. Echevarría	7 579	2 884
Universidad de Ciencias Pedagógicas Educ.Tec. Profesional	4 913	3 472
Universidad de Ciencias Médicas de La Habana	16 888	10 087
Instituto Superior de la Cultura Física y el Deporte ^(a)	3 113	975
Instituto Superior de Arte	1 383	788
Universidad de Ciencias Informáticas	3 267	1 170
Instituto Superior de Relaciones Internacionales	168	116
Escuela Superior del PCC "Nico Lopez"	136	77
Mayabeque	5 844	3 617
Universidad Agraria de La Habana	4 374	2 704
Facultad de Ciencias Médicas de Mayabeque	1 470	913
Matanzas	11 355	7 266
Universidad de Matanzas	7 736	4 830
Universidad de Ciencias Médicas de Matanzas	3 619	2 436
Villa Clara	15 702	9 222
Universidad Central de Las Villas	9 220	4 948
Universidad de Ciencias Médicas de Villa Clara	6 482	4 274
Cienfuegos	8 244	5 319
Universidad de Cienfuegos	5 374	3 419
Universidad de Ciencias Médicas de Cienfuegos	2 870	1 900
Sancti Spíritus	8 170	5 192
Universidad de Sancti Spíritus	4 721	2 931
Universidad de Ciencias Médicas de Sancti Spíritus	3 449	2 261

**32 - Matrícula inicial por sexo y provincias de la educación superior (Conclusión).
Curso escolar 2017/2018.**

CENTROS	Total	Unidad
		De ello: Mujeres
Ciego de Ávila	6 951	4 438
Universidad de Ciego de Ávila	3 966	2 381
Universidad de Ciencias Médicas de Ciego de Ávila	2 985	2 057
Camagüey	17 121	10 239
Universidad de Camagüey	12 018	6 910
Universidad de Ciencias Médicas de Camagüey	5 103	3 329
Las Tunas	9 677	6 105
Universidad de Las Tunas	5 840	3 674
Universidad de Ciencias Médicas de Las Tunas	3 837	2 431
Holguín	19 236	11 889
Universidad de Holguín	10 926	6 851
Instituto Superior Minero Metalúrgico de Moa	1 427	609
Universidad de Ciencias Médicas de Holguín	6 883	4 429
Granma	14 639	9 623
Universidad de Granma	8 159	5 475
Universidad de Ciencias Médicas de Granma	6 480	4 148
Santiago de Cuba	22 846	14 715
Universidad de Oriente	14 651	9 179
Universidad de Ciencias Médicas de Santiago de Cuba	8 195	5 536
Guantánamo	13 232	8 644
Universidad de Guantánamo	7 793	5 175
Universidad de Ciencias Médicas de Guantánamo	5 439	3 469
Isla de la Juventud	1 531	915
Universidad de la Isla de la Juventud	1 531	915

33 - Personal docente por categorías y organismos de la educación superior. Curso escolar 2017/2018

CONCEPTO	Categorías principales (a tiempo completo)						Unidad		
	Personal ^(a)	Total	Titular	Auxiliar	Asistente	Instructor	Tiempo parcial	Alumno ayudante	Adies-trados
Total	61 737	53 313	3 722	12 413	23 138	14 040	6 056	14 053	2 368
De ello: Mujeres	36 179	32 095	1 650	7 046	14 850	8 549	2 787	9 574	1 297
Ministerio de Educación Superior	27 054	19 585	2 866	6 142	7 347	3 230	5 271	2 718	2 198
Ministerio de Salud Pública	34 051	33 461	809	6 196	15 700	10 756	462	11 335	128
Otros organismos	632	267	47	75	91	54	323	-	42
Instituto Superior de Arte	510	169	23	44	63	39	304	-	37
Instituto Superior de Relaciones internacionales	61	42	15	11	10	6	19	-	-
Escuela Superior del Partido "Nico López"	61	56	9	20	18	9	-	-	5

^(a) Excluye alumnos ayudantes

34 - Personal docente por categorías, organismos y provincias de la Educación Superior Curso escolar 2017/2018

PROVINCIAS	Categorías principales (a tiempo completo)						Unidad		
	Personal	Total	Titular	Auxiliar	Asistente	Instructor	Tiempo parcial	Adies-trados	
Total	61 737	53 313	3 722	12 413	23 138	14 040	6 056	2 368	
Pinar del Río	3 359	2 971	150	690	1 279	852	289	99	
Universidad de Pinar del Río	1 506	1 130	133	353	531	113	278	98	
Universidad de Ciencias Médicas de Pinar del Río	1 853	1 841	17	337	748	739	11	1	
Artemisa	1 724	1 378	39	298	688	353	280	66	
Universidad de Artemisa	676	409	12	86	234	77	204	63	
Facultad de Ciencias Médicas de Artemisa	712	635	1	82	319	233	76	1	
Escuela Latinoamericana de Ciencias Médicas	336	334	26	130	135	43	-	2	
La Habana	13 863	11 621	1 547	3 643	4 221	2 210	1 204	1 038	
Universidad de La Habana	2 483	1 531	459	432	355	285	504	448	
Instituto Superior Politécnico José A. Echevarría	1 356	810	207	208	232	163	244	302	
Universidad de Ciencias Pedagógicas E.J. Varona	697	646	162	245	197	42	28	23	
Universidad de Ciencias Médicas de La Habana	7 426	7 341	533	2 376	2 931	1 501	-	85	
Instituto Superior de la Cultura Física y el Deporte ^(a)	394	304	28	144	93	39	81	9	
Instituto Superior de Arte	510	169	23	44	63	39	304	37	
Universidad de Ciencias Informáticas	634	559	35	118	290	116	7	68	
Instituto Superior de Relaciones Internacionales	61	42	15	11	10	6	19	-	
Escuela Superior del PCC "Nico Lopez"	61	56	9	20	18	9	-	5	
Escuela Superior de Cuadros del Estado y el Gobierno	23	20	9	7	3	1	-	3	
Ministerio de Educación Superior (Organismo Central)	110	96	55	26	12	3	-	14	
Otros	108	47	12	12	17	6	17	44	

34- Personal docente por categorías, organismos y provincias de la Educación Superior. (Conclusión)
Curso escolar 2017/2018

	Categorías principales (a tiempo completo)						Unidad	
	Personal	Total	Titular	Auxiliar	Asistente	Instructor	Tiempo parcial	Adies-trados
Mayabeque	1 504	1 158	86	254	533	285	272	74
Universidad Agraria de La Habana	973	627	86	172	257	112	272	74
Facultad de Ciencias Médicas de Mayabeque	531	531	-	82	276	173	-	-
Matanzas	3 282	2 719	115	447	1 281	876	501	62
Universidad de Matanzas	1 415	885	98	260	370	157	469	61
Universidad de Ciencias Médicas de Matanzas	1 867	1 834	17	187	911	719	32	1
Villa Clara	5 441	4 934	381	1 123	2 281	1 149	236	271
Universidad Central de Las Villas	2 248	1 784	347	603	586	248	200	264
Universidad de Ciencias Médicas de Villa Clara	3 193	3 150	34	520	1 695	901	36	7
Cienfuegos	2 207	1 780	103	397	893	387	336	91
Universidad de Cienfuegos	1 124	729	90	239	303	97	312	83
Universidad de Ciencias Médicas de Cienfuegos	1 083	1 051	13	158	590	290	24	8
Sancti Spiritus	3 030	2 683	111	717	1 160	695	300	47
Universidad de Sancti Spiritus	1 104	803	87	258	312	146	254	47
Universidad de Ciencias Médicas de Sancti Spiritus	1 926	1 880	24	459	848	549	46	-
Ciego de Ávila	2 345	2 058	131	352	747	828	217	70
Universidad de Ciego de Ávila	1 001	715	116	191	265	143	217	69
Universidad de Ciencias Médicas de Ciego de Ávila	1 344	1 343	15	161	482	685	-	1
Camagüey	3 898	3 393	198	726	1 515	954	386	119
Universidad de Camagüey	1 811	1 329	158	410	519	242	363	119
Universidad de Ciencias Médicas de Camagüey	2 087	2 064	40	316	996	712	23	-
Las Tunas	2 611	2 204	75	446	902	781	368	39
Universidad de Las Tunas	1 308	954	75	338	331	210	318	36
Universidad de Ciencias Médicas de Las Tunas	1 303	1 250	-	108	571	571	50	3
Holguín	5 381	4 664	209	849	1 957	1 649	582	135
Universidad de Holguín	2 041	1 502	160	483	575	284	439	100
Instituto Superior Minero Metalúrgico de Moa	301	263	27	44	117	75	11	27
Universidad de Ciencias Médicas de Holguín	3 039	2 899	22	322	1 265	1 290	132	8
Granma	4 204	3 920	110	630	1 971	1 209	212	72
Universidad de Granma	1 494	1 239	98	446	499	196	186	69
Universidad de Ciencias Médicas de Granma	2 710	2 681	12	184	1 472	1 013	26	3
Santiago de Cuba	5 473	4 838	366	1 344	2 207	921	520	115
Universidad de Oriente	2 609	1 982	320	702	705	255	514	113
Universidad de Ciencias Médicas de Santiago de Cuba	2 864	2 856	46	642	1 502	666	6	2
Guantánamo	3 159	2 782	90	438	1 414	840	325	52
Universidad de Guantánamo	1 382	1 011	81	306	455	169	325	46
Universidad de Ciencias Médicas de Guantánamo	1 777	1 771	9	132	959	671	-	6
Isla de la Juventud	256	210	11	59	89	51	28	18
Universidad de la Isla de la Juventud	256	210	11	59	89	51	28	18

35 - Graduados en los cursos 2011/2012 al 2016/2017. Resumen Nacional

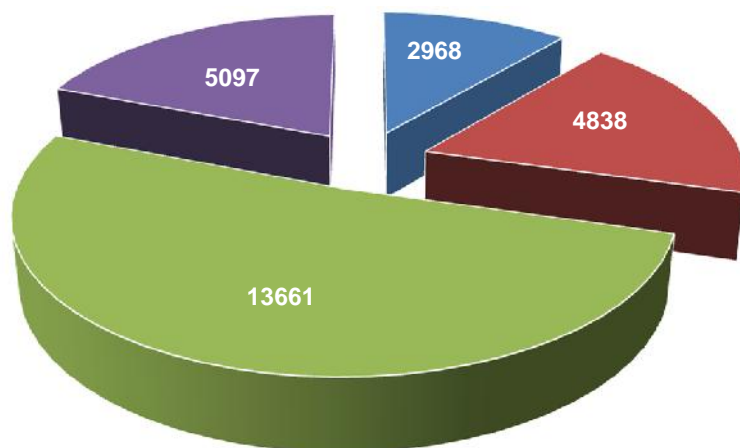
CONCEPTO	Unidad					
	2011/2012	2012/2013	2013/2014	2014/2015	2015/2016	2016/2017
Total	539 139	497 142	469 488	421 785	400 507	394 885
Primaria ^(a)	132 556	128 163	129 670	126 590	117 874	110 566
Media	257 965	255 662	258 240	233 476	229 190	229 006
Secundaria Básica ^(a)	134 708	132 456	130 844	125 185	120 017	122 375
De ello: En el Campo	11 793	10 482	10 311	9 624	9 102	9 393
Preuniversitario ^(a)	53 346	44 972	43 915	46 183	46 326	45 105
De ello: En el Campo	5 873	3 897	4 023	4 694	4 869	4 864
Técnica y Profesional ^(b)	67 906	75 373	77 457	55 690	58 272	57 743
Técnico Medio	45 948	34 651	38 759	17 151	25 152	25 166
Obrero calificado	21 958	40 722	38 698	38 539	33 120	32 577
Formación Personal Pedagógico ^(c)	2 005	2 861	6 024	6 418	4 575	3 783
Especial	5 147	5 676	5 425	5 901	5 713	5 271
Adultos	53 911	37 300	21 580	19 557	23 759	26 564
Educación Obrero Campesina	2 782	1 771	2 684	2 410	2 353	2 968
Secundaria Obrero Campesina	6 812	4 238	5 048	4 132	4 162	4 838
Facultad Obrero Campesina	39 285	26 274	9 364	8 036	11 945	13 661
Idiomas	5 032	5 017	4 484	4 979	5 299	5 097
Cursos Superación Integral para Jóvenes	-	-	-	-	-	-
Cursos Ministerio del Azúcar	-	-	-	-	-	-
Superior	89 560	70 341	54 573	36 261	23 971	23 478

^(a) Incluye a los graduados de las instituciones adscriptas al INDER, MINCULT y MINSAP.

^(b) Los graduados de las Escuelas de Oficios se incluyen en la Educación Técnica y Profesional del Ministerio de Educación.

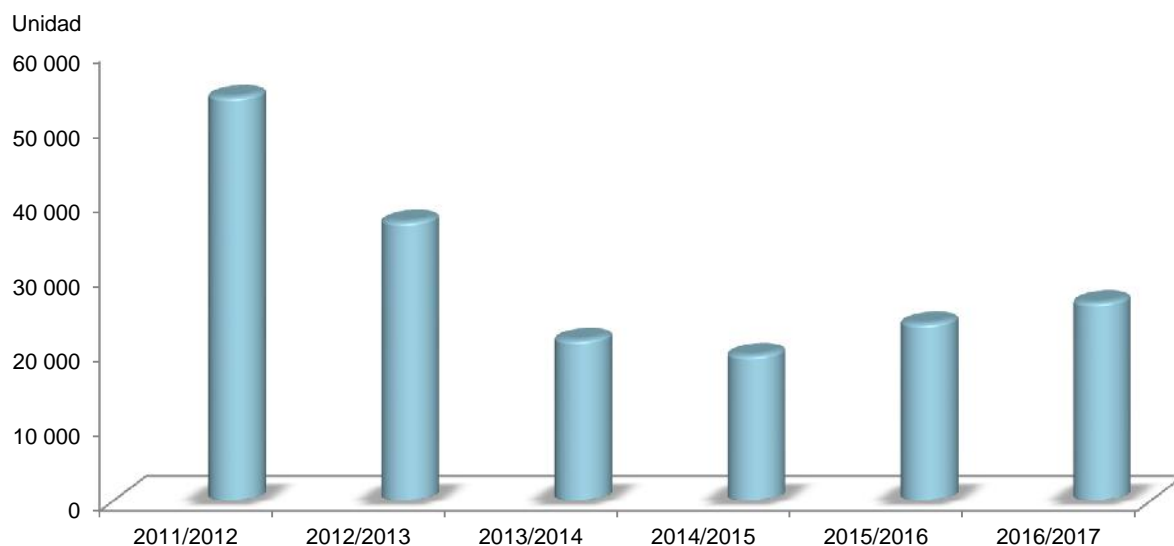
^(c) Corresponden a las Educadoras de Círculos Infantiles.

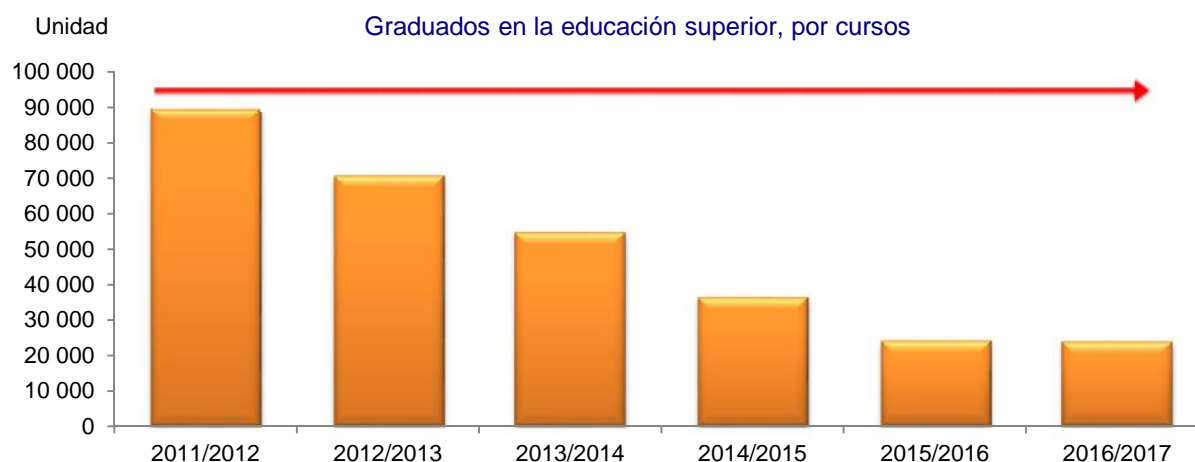
Graduados en la educación de adultos, por educaciones
Curso 2016/2017



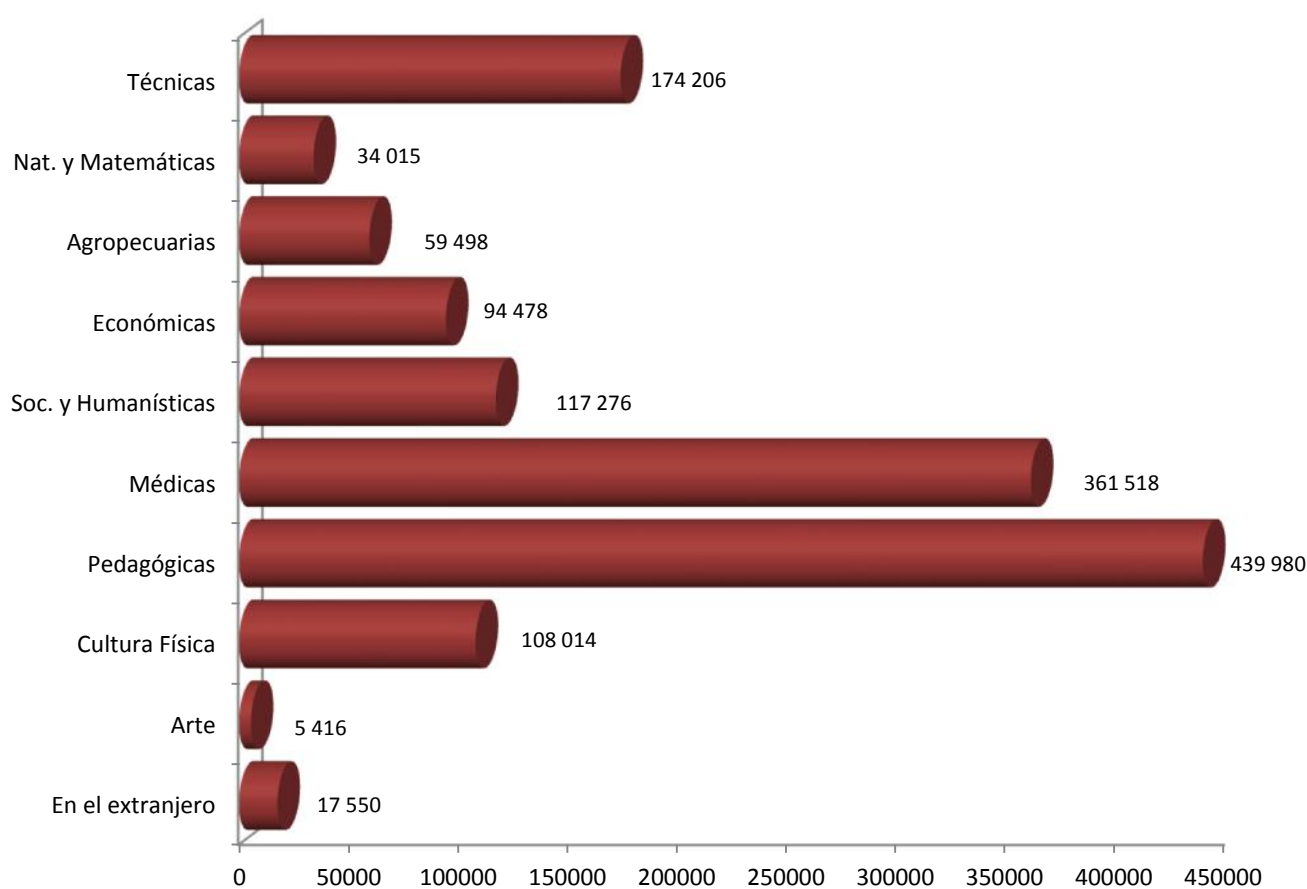
■ Educación Obrero Campesina ■ Secundaria Obrero Campesina ■ Facultad Obrero Campesina ■ Idiomas

Graduados en la educación de adultos, por cursos





Graduados universitarios desde 1959 hasta el curso 2016/2017



36 - Graduados por Educaciones y Provincias (ambos sexos). Curso Escolar 2016/2017

									Unidad
CONCEPTO	Total	Pinar del Río	Arte misa	La Habana	Maya beque	Matan- zas	Villa Clara	Cien- fuegos	Sancti Spíritus
Total	371 407	20 289	16 820	65 956	11 728	23 426	24 763	12 973	15 752
Primaria	110 566	5 967	5 094	19 600	3 554	6 869	7 081	3 970	4 505
Urbana	85 883	4 126	4 083	19 298	2 931	6 337	5 581	3 374	3 422
Rural	23 009	1 745	962	-	589	390	1 360	503	975
Escuelas de Arte	1 071	49	49	259	-	88	73	31	39
Escuelas de Deporte	603	47	-	43	34	54	67	62	69
Media	229 006	12 821	10 032	39 855	6 896	14 353	16 028	8 095	9 150
Secundaria Básica	122 375	6 954	5 453	21 165	3 998	7 373	8 037	4 391	5 021
Urbana	110 035	6 098	5 137	20 742	3 899	6 998	7 531	3 754	4 311
En el Campo	9 393	635	162	19	-	140	371	411	565
Escuelas de Arte	555	35	29	174	-	49	25	21	4
Escuelas de Deporte	2 392	186	125	230	99	186	110	205	141
Preuniversitario	45 105	2 906	2 035	8 031	1 365	2 778	3 663	1 705	1 684
Urbano	35 274	2 054	1 696	7 335	1 186	2 426	3 077	1 209	1 341
En el Campo	4 864	416	113	-	-	33	260	189	97
Ciencias Exactas	3 384	306	116	464	96	255	167	135	179
Ciencias Pedagógicas	231	34	3	22	-	33	44	57	-
Otros ^(a)	116	2	10	13	62	5	14	10	-
Escuelas de Deporte	1 236	94	97	197	21	26	101	105	67
Técnica y Profesional	57 743	2 633	2 392	10 266	1 420	4 032	4 112	1 841	2 252
En centros politécnicos del MINED	49 130	2 217	1 874	7 388	758	3 324	3 460	1 602	1 974
Diurno	39 112	1 973	1 391	5 980	716	2 456	2 498	1 305	1 589
Trabajadores (Vespertino + Encuentro)	3 885	10	211	890	-	20	674	80	106
Escuelas de Oficios	6 133	234	272	518	42	848	288	217	279
En Centros Politécnicos.Organismos	8 613	416	518	2 878	662	708	652	239	278
Formación Personal Pedagógico	3 783	328	152	393	113	170	216	158	193
Esc. Pedagógicas	3 783	328	152	393	113	170	216	158	193
Formación personal pedagógico	-	-	-	-	-	-	-	-	-
Especial	5 271	262	335	978	154	195	272	89	296
Adultos	26 564	1 239	1 359	5 523	1 124	2 009	1 382	819	1 801
Educación Obrero Campesina	2 968	91	39	129	164	189	248	60	112
Secundaria Obrero Campesina	4 838	366	208	948	122	166	200	323	344
Facultad Obrero Campesina	13 661	686	696	2 659	490	1255	879	391	1 275
Idiomas	5 097	96	416	1 787	348	399	55	45	70

^(a) Corresponde a estudiantes graduados en Urbano, Rural y Ciencias Exactas; que no es posible desagregar por el MINED

36- Graduados por Educaciones y Provincias (ambos sexos).(Conclusión).Curso Escolar 2016/2017

	Unidad							
CONCEPTO	Ciego de Ávila	Cama- güey	Las Tunas	Holguín	Granma	Santiago de Cuba	Guantá- namo	Isla de la Juventud
Total	13 877	25 808	18 352	33 822	29 013	36 905	19 214	2 709
Primaria	4 304	7 522	5 177	10 812	8 672	10 966	5 563	910
Urbana	3 332	5 978	3 426	6 832	5 194	7 831	3 271	867
Rural	885	1 424	1 669	3 892	3 374	3 002	2 212	27
Escuelas de Arte	52	73	61	75	58	83	65	16
Escuelas de Deporte	35	47	21	13	46	50	15	-
Media	8 424	16 244	11 619	20 546	18 526	23 036	11 817	1 564
Secundaria Básica	5 029	8 708	5 936	11 637	9 841	11 930	6 038	864
Urbana	4 378	7 648	5 091	10 077	7 794	10 858	4 919	800
En el Campo	487	860	669	1 390	1 851	813	976	44
Escuelas de Arte	22	24	34	45	20	41	22	10
Escuelas de Deporte	142	176	142	125	176	218	121	10
Preuniversitario	1 598	3 102	2 222	3 911	3 101	4 225	2 413	366
Urbano	1 399	1 776	1 452	2 955	2 168	3 547	1 325	328
En el Campo	25	886	556	548	675	351	695	20
Ciencias Exactas	98	331	156	346	211	202	322	-
Ciencias Pedagógicas	-	38	-	-	-	-	-	-
Otros ^(a)	-	-	-	-	-	-	-	-
Escuelas de Deporte	76	71	58	62	47	125	71	18
Técnica y Profesional	1 625	4 116	3 095	4 664	5 344	6 524	3 140	287
En centros politécnicos del MINED	1 391	3 574	2 756	4 239	5 113	6 194	3 011	255
Diurno	1 240	2 912	1 774	3 262	3 986	4 999	2 842	189
Trabajadores (Vespertino + Encuentro)	15	417	279	843	181	55	85	19
Escuelas de Oficios	136	245	703	134	946	1 140	84	47
En Centros Politécnicos.Organismos	234	542	339	425	231	330	129	32
Formación Personal Pedagógico	172	318	366	334	240	357	226	47
Esc. Pedagógicas	172	318	366	334	240	357	226	47
Formación personal pedagógico(2 años)	-	-	-	-	-	-	-	-
Especial	174	253	219	628	424	645	307	40
Adultos	975	1 789	1 337	1 836	1 391	2 258	1 527	195
Educación Obrero Campesina	153	509	184	285	148	261	389	7
Secundaria Obrero Campesina	165	511	347	231	66	465	338	38
Facultad Obrero Campesina	575	579	676	736	866	1 221	571	106
Idiomas	82	190	130	584	311	311	229	44

^(a) Corresponde a estudiantes graduados en Urbano, Rural y Ciencias Exactas; que no es posible desagregar por el MINED

37- Graduados por Educaciones y Provincias (mujeres). Curso Escolar 2016/2017

CONCEPTO	Unidad								
	Total	Pinar del Río	Arte misa	La Habana	Maya beque	Matan- zas	Villa Clara	Cien- fuegos	Sancti Spíritus
Total	175 346	9 625	8 040	32 395	5 132	11 070	12 343	6 369	7 625
Primaria	54 311	2 839	2 560	9 637	1 720	3 394	3 465	1 942	2 182
Urbana	42 053	1 978	2 033	9 454	1 405	3 137	2 771	1 652	1 632
Rural	11 245	813	488	-	309	176	620	243	480
Escuelas de Arte	721	36	39	159	-	58	44	25	27
Escuelas de Deporte	292	12	-	24	6	23	30	22	43
Media	107 054	6 163	4 611	19 761	2 872	6 723	8 070	4 036	4 535
Secundaria Básica	57 807	3 332	2 757	10 536	2 056	3 768	4 072	2 195	2 440
Urbana	52 299	2 971	2 622	10 353	2 011	3 601	3 801	1 895	2 121
En el Campo	4 200	306	74	11	-	71	168	183	264
Escuelas de Arte	337	20	24	93	-	31	18	15	2
Escuelas de Deporte	971	35	37	79	45	65	85	102	53
Preuniversitario	27 770	1 834	1 239	4 861	250	1 778	2 317	1 039	1 060
Urbano	22 033	1 344	1 063	4 521	172	1 563	1 993	766	876
En el Campo	3 038	254	70	-	-	20	165	113	53
Ciencias Exactas	2 115	197	70	254	62	160	100	77	113
Ciencias Pedagógicas	111	8	1	9	-	14	22	41	-
Otros ^(a)	36	2	5	1	12	3	6	7	-
Escuelas de Deporte	437	29	30	76	4	18	31	35	18
Técnica y Profesional	18 345	730	501	4 038	468	1 031	1 497	662	881
En centros politécnicos del MINED	13 745	554	324	2 382	176	710	1 175	520	679
Diurno	11 174	537	195	1 959	159	566	826	407	550
Trabajadores (Vespertino + Encuentro)	1 497	4	33	303	-	13	278	57	80
Escuelas de Oficios	1 074	13	96	120	17	131	71	56	49
En Centros Politécnicos.Organismos	4 600	176	177	1 656	292	321	322	142	202
Formación Personal Pedagógico	3 132	267	114	326	98	146	184	140	154
Esc. Pedagógicas	3 132	267	114	326	98	146	184	140	154
Formación personal pedagógico	-	-	-	-	-	-	-	-	-
Especial	1 878	88	109	349	106	69	112	46	90
Adultos	12 103	535	760	2 648	434	884	696	345	818
Educación Obrero Campesina	575	6	6	1	6	8	97	15	63
Secundaria Obrero Campesina	1 367	36	139	158	57	18	38	70	99
Facultad Obrero Campesina	7 690	433	441	1 422	219	697	520	221	619
Idiomas	2 471	60	174	1 067	152	161	41	39	37

^(a) Corresponde a estudiantes graduados en Urbano, Rural y Ciencias Exactas; que no es posible desagregar por el MINED

37- Graduados por Educaciones y Provincias (Hembras). Curso Escolar 2016/2017 (Conclusión)

	Unidad							
CONCEPTO	Ciego de Ávila	Cama- güey	Las Tunas	Holguín	Granma	Santiago de Cuba	Guantá- namo	Isla de la Juventud
Total	6 904	12 201	9 054	16 136	13 696	14 268	9 112	1 376
Primaria	2 173	3 728	2 610	5 323	4 230	5 384	2 668	456
Urbana	1 674	2 948	1 635	3 361	2 530	3 864	1 544	435
Rural	444	705	916	1 911	1 632	1 429	1 072	7
Escuelas de Arte	38	44	47	45	41	59	45	14
Escuelas de Deporte	17	31	12	6	27	32	7	-
Media	4 188	7 769	5 630	9 734	8 610	7 897	5 651	804
Secundaria Básica	2 487	4 172	2 995	5 504	4 903	3 010	3 120	460
Urbana	2 200	3 673	2 623	4 927	3 910	2 557	2 611	423
En el Campo	226	422	310	476	880	340	447	22
Escuelas de Arte	12	14	20	30	12	24	13	9
Escuelas de Deporte	49	63	42	71	101	89	49	6
Preuniversitario	1 023	1 935	1 375	2 425	2 017	2 838	1 523	256
Urbano	927	1 152	919	1 851	1 416	2 409	841	220
En el Campo	16	536	332	353	430	244	440	12
Ciencias Exactas	56	207	108	206	146	141	218	-
Ciencias Pedagógicas	-	16	-	-	-	-	-	-
Otros ^(a)	-	-	-	-	-	-	-	-
Escuelas de Deporte	24	24	16	15	25	44	24	24
Técnica y Profesional	550	1 409	971	1 526	1 502	1 718	801	60
En centros politécnicos del MINED	437	1 098	737	1 223	1 418	1 518	738	56
Diurno	405	881	497	917	1 237	1 295	701	42
Trabajadores (Vespertino + Encuentro)	-	149	167	279	80	25	25	4
Escuelas de Oficios	32	68	73	27	101	198	12	10
En Centros Politécnicos.Organismos	113	311	234	303	84	200	63	4
Formación Personal Pedagógico	128	253	289	279	188	331	207	28
Esc. Pedagógicas	128	253	289	279	188	331	207	28
Formación personal pedagógico(2 años)	-	-	-	-	-	-	-	-
Especial	54	96	75	252	155	173	89	15
Adultos	489	608	739	827	701	814	704	101
Educación Obrero Campesina	8	21	77	94	8	15	150	-
Secundaria Obrero Campesina	93	172	208	62	12	64	125	16
Facultad Obrero Campesina	353	341	388	456	543	646	325	66
Idiomas	35	74	66	215	138	89	104	19

^(a) Corresponde a estudiantes graduados en Urbano, Rural y Ciencias Exactas; que no es posible desagregar por el MINED

38- Graduados por Grupo de Especialidad. Educación Técnica y Profesional. Curso Escolar 2016/2017.

CONCEPTO	Unidad		
	Total	Técnico medio	Obrero calificado
Total	57 743	25 166	32 577
MINED ^(a)	49 130	17 183	31 947
Otros Organismos	8 613	7 983	630
Geología, minería y metalurgia	205	205	-
MINED	205	205	-
Otros Organismos	-	-	-
Energética	2 408	950	1 458
MINED	2 408	950	1 458
Otros Organismos	-	-	-
Construcción de Maquinarias	3 390	841	2 549
MINED	3 390	841	2 549
Otros Organismos	-	-	-
Industria Azucarera, Química y Alimenticia	2 263	376	1 887
MINED	2 263	376	1 887
Otros Organismos	-	-	-
Electrónica, Autom., Comunicaciones	344	344	-
MINED	344	344	-
Otros Organismos	-	-	-
Transporte	3 430	995	2 435
MINED	3 430	995	2 435
Otros Organismos	-	-	-
Construcción	7 806	1 403	6 403
MINED	7 806	1 403	6 403
Otros Organismos	-	-	-
Producción Agropecuaria	5 584	2 584	3 000
MINED	5 584	2 584	3 000
Otros Organismos	-	-	-
Economía	3 067	3 067	-
MINED	3 067	3 067	-
Otros Organismos	-	-	-
Salud	4 924	4 484	440
MINED	-	-	-
Otros Organismos	4 924	4 484	440
Arte	632	632	-
MINED	-	-	-
Otros Organismos	632	632	-
Profesor de Educación Física	2 733	2 733	-
MINED	-	-	-
Otros Organismos	2 733	2 733	-
Otros	20 957	6 552	14 405
MINED	20 633	6 418	14 215
Otros Organismos	324	134	190

^(a) Incluye los graduados en las Escuelas de Oficios

39- Graduados por Grupo de Especialidad. Educación Técnica y Profesional (mujeres)
Curso Escolar 2016/2017.

CONCEPTO	Unidad		
	Total	Técnico medio	Obrero calificado
Total	18 345	10 908	7 437
MINED ^(a)	13 745	6 509	7 236
Otros Organismos	4 600	4 399	201
Geología, minería y metalurgia	47	47	-
MINED	47	47	-
Otros Organismos	-	-	-
Energética	59	33	26
MINED	59	33	26
Otros Organismos	-	-	-
Construcción de Maquinarias	90	78	12
MINED	90	78	12
Otros Organismos	-	-	-
Industria Azucarera, Química y Alimenticia	921	198	723
MINED	921	198	723
Otros Organismos	-	-	-
Electrónica, Autom., Comunicaciones	45	45	-
MINED	45	45	-
Otros Organismos	-	-	-
Transporte	41	40	1
MINED	41	40	1
Otros Organismos	-	-	-
Construcción	468	287	181
MINED	468	287	181
Otros Organismos	-	-	-
Producción Agropecuaria	1 552	824	728
MINED	1 552	824	728
Otros Organismos	-	-	-
Economía	1 547	1 547	-
MINED	1 547	1 547	-
Otros Organismos	-	-	-
Salud	3 520	3 343	177
MINED	-	-	-
Otros Organismos	3 520	3 343	177
Arte	395	395	-
MINED	-	-	-
Otros Organismos	395	395	-
Profesor de Educación Física	650	650	-
MINED	-	-	-
Otros Organismos	650	650	-
Otros	9 010	3 421	5 589
MINED	8 975	3 410	5 565
Otros Organismos	35	11	24

^(a) Incluye los graduados en las Escuelas de Oficios

**40 - Graduados por Ramas de la Ciencia y tipo de curso de la Educación Superior (ambos sexos).
Curso Escolar 2016/2017**

Unidad

RAMAS DE LA CIENCIA	Total general	Tipo de curso			
		Diurno	Por encuentros	Continuidad estudios	Enseñanza distancia
Total	23 478	19 010	3 943	85	440
Ciencias Técnicas	4 465	3 860	605	-	-
Ciencias Naturales y Matemáticas	625	600	25	-	-
Ciencias Agropecuarias	788	732	54	2	-
Ciencias Económicas	1 670	1 073	478	12	107
Ciencias Sociales y Humanísticas	2 184	1 248	532	71	333
Pedagogía	3 869	2 164	1 705	-	-
Ciencias Médicas	9 135	9 065	70	-	-
Cultura Física	475	169	306	-	-
Arte	267	99	168	-	-

**41- Graduados por Ramas de la Ciencia y tipo de curso de la Educación Superior (mujeres).
Curso Escolar 2016/2017**

Unidad

RAMAS DE LA CIENCIA	Total general	Tipo de curso			
		Diurno	Por encuentros	Continuidad estudios	Enseñanza distancia
Total	15 235	12 264	2 630	49	292
Ciencias Técnicas	1 825	1 549	276	-	-
Ciencias Naturales y Matemáticas	374	354	20	-	-
Ciencias Agropecuarias	445	419	24	2	-
Ciencias Económicas	1 176	731	357	7	81
Ciencias Sociales y Humanísticas	1 588	959	378	40	211
Pedagogía	3 041	1 720	1 321	-	-
Ciencias Médicas	6 471	6 425	46	-	-
Cultura Física	151	40	111	-	-
Arte	164	67	97	-	-

42- Graduados por Centros y Tipo de Curso de la Educación Superior (ambos sexos).

Curso Escolar 2016/2017

Unidad

CENTROS	Total general	Tipo de curso			
		Diurno	Por encuentros	Continuidad estudios	Enseñanza distancia
Total	23 478	19 010	3 943	85	440
De ellos Mujeres	15 235	12 264	2 630	49	292
Ministerio de Educación Superior	14 050	9 820	3 705	85	440
Universidad de Pinar del Río	1 181	888	266	1	26
Universidad de Artemisa	162	60	85	-	17
Universidad Agraria de La Habana	410	290	107	-	13
Universidad de La Habana	1 563	1 195	368	-	-
Instituto Superior Politécnico José A. Echevarría	1 347	1 121	226	-	-
Universidad de Ciencias Informáticas	366	353	13	-	-
Universidad de Matanzas	564	389	92	-	83
Universidad de Cienfuegos	489	264	171	39	15
Universidad Central de Las Villas	1 321	1 008	267	7	39
Universidad de Sancti Spiritus	354	169	155	-	30
Universidad de Ciego de Ávila	447	269	157	-	21
Universidad de Camagüey	847	538	234	17	58
Universidad de Las Tunas	526	272	223	5	26
Universidad de Holguín	913	586	293	16	18
Instituto Superior Minero Metalúrgico de Moa	217	193	20	-	4
Universidad de Granma	805	583	191	-	31
Universidad de Oriente	1 438	1 119	281	-	38
Universidad de Guantánamo	494	198	277	-	19
Universidad Isla de la Juventud	105	63	40	-	2
Ciencias Pedagógico Enrique José Varona	391	211	180	-	-
Un. de la Cien. la Cult. Fís. y el Dep. M. Fajardo	110	51	59	-	-

42- Graduados por Centros y Tipo de Curso de la Educación Superior (ambos sexos). (Conclusión)
Curso Escolar 2016/2017

CENTROS	Unidad				
	Total general	Tipo de curso			
		Diurno	Por encuentros	Continuidad estudios	Enseñanza distancia
Ministerio de Salud Pública	9 135	9 065	70	-	-
Ciencias Médicas de Pinar del Río	418	418	-	-	-
Facultad de Ciencias Médicas de Artemisa	222	222	-	-	-
Escuela Latinoamericana de Ciencias Médicas	-	-	-	-	-
Facultad de Ciencias Médicas de La Habana	956	944	12	-	-
Universidad de Ciencias Médicas de Mayabeque	124	122	2	-	-
Universidad de Ciencias Médicas de Matanzas	385	375	10	-	-
Universidad de Ciencias Médicas de Cienfuegos	285	281	4	-	-
Universidad de Ciencias Médicas de Villa Clara	684	684	-	-	-
Universidad de Ciencias Médicas de Sancti Spíritus	284	284	-	-	-
Universidad de Ciencias Médicas de Ciego de Ávila	330	330	-	-	-
Universidad de Ciencias Médicas de Camagüey	645	638	7	-	-
Universidad de Ciencias Médicas de Las Tunas	572	569	3	-	-
Universidad de Ciencias Médicas de Holguín	965	960	5	-	-
Universidad de Ciencias Médicas de Granma	1 060	1 055	5	-	-
Universidad de Ciencias Médicas de Stgo. de Cuba	1 561	1 553	8	-	-
Universidad de Ciencias Médicas de Guantánamo	644	630	14	-	-
Facultad de Ciencias Médicas Isla de la Juventud	-	-	-	-	-
Otros Organismos	293	125	168	-	-
Instituto Superior de Arte	267	99	168	-	-
Instituto Superior de Relaciones Internacionales	-	-	-	-	-
Escuela Superior del PCC "Nico Lopez"	26	26	-	-	-

**43 - Graduados por Centros, Tipo de Curso y Provincias de la Educación Superior (ambos sexos).
Curso Escolar 2016/2017**

CENTROS	Unidad				
	Tipo de curso				
	Total general	Diurno	Por encuentros	Continuidad estudios	Enseñanza distancia
Total	23 478	19 010	3 943	85	440
Pinar del Río	1 599	1 306	266	1	26
Universidad de Pinar del Río	1 181	888	266	1	26
Ciencias Médicas de Pinar del Río	418	418	-	-	-
Artemisa	384	282	85	-	17
Universidad de Artemisa	162	60	85	-	17
Facultad de Ciencias Médicas de Artemisa	222	222	-	-	-
Escuela Latinoamericana de Ciencias Médicas	-	-	-	-	-
La Habana	5 026	4 000	1 026	-	-
Universidad de La Habana	1 563	1 195	368	-	-
Instituto Superior Politécnico José A. Echevarría	1 347	1 121	226	-	-
Universidad de Ciencias Informáticas	366	353	13	-	-
Ciencias Pedagógico Enrique José Varona	391	211	180	-	-
Universidad de Ciencias Médicas de Ciudad Habana	956	944	12	-	-
Instituto Superior Cultura Física Manuel Fajardo	110	51	59	-	-
Instituto Superior de Arte	267	99	168	-	-
Instituto Superior de Relaciones Internacionales	26	26	-	-	-
Escuela Superior del PCC "Nico Lopez"	-	-	-	-	-
Mayabeque	534	412	109	-	13
Universidad de Ciencias Médicas de Mayabeque	124	122	2	-	-
Universidad Agraria de la Habana	410	290	107	-	13
Matanzas	949	764	102	-	83
Universidad de Matanzas	564	389	92	-	83
Universidad de Ciencias Médicas de Matanzas	385	375	10	-	-
Villa Clara	2 005	1 692	267	7	39
Universidad Central de Las Villas	1 321	1008	267	7	39
Universidad de Ciencias Médicas de Villa Clara	684	684	-	-	-
Cienfuegos	774	545	175	39	15
Universidad de Cienfuegos	489	264	171	39	15
Universidad de Ciencias Médicas de Cienfuegos	285	281	4	-	-
Sancti Spíritus	638	453	155	-	30
Centro Universitario de Sancti Spíritus	354	169	155	-	30
Universidad de Ciencias Médicas de Sancti Spíritus	284	284	-	-	-

43 - Graduados por Centros, tipo de curso y provincias de la Educación Superior (ambos sexos). (Conclusión)
Curso Escolar 2016/2017

Unidad

CENTROS	Total general	Tipo de curso			
		Diurno	Por encuentros	Continuidad estudios	Enseñanza distancia
Ciego de Ávila	777	599	157	-	21
Universidad de Ciego de Ávila	447	269	157	-	21
Universidad de Ciencias Médicas de Ciego de Ávila	330	330	-	-	-
Camagüey	1 492	1 176	241	17	58
Universidad de Camagüey	847	538	234	17	58
Universidad de Ciencias Médicas de Camagüey	645	638	7	-	-
Las Tunas	1 098	841	226	5	26
Centro Universitario de Las Tunas	526	272	223	5	26
Universidad de Ciencias Médicas de Las Tunas	572	569	3	-	-
Holguín	2 095	1 739	318	16	22
Universidad de Holguín	913	586	293	16	18
Instituto Superior Minero Metalúrgico de Moa	217	193	20	-	4
Universidad de Ciencias Médicas de Holguín	965	960	5	-	-
Granma	1 865	1 638	196	-	31
Universidad de Granma	805	583	191	-	31
Universidad de Ciencias Médicas de Granma	1 060	1 055	5	-	-
Santiago de Cuba	2 999	2 672	289	-	38
Universidad de Oriente	1 438	1 119	281	-	38
Universidad de Ciencias Médicas de Stgo. de Cuba	1 561	1 553	8	-	-
Guantánamo	1 138	828	291	-	19
Centro Universitario de Guantánamo	494	198	277	-	19
Universidad de Ciencias Médicas de Guantánamo	644	630	14	-	-
Isla de la Juventud	105	63	40	-	2
Centro Universitario Isla de la Juventud	105	63	40	-	2
Facultad de Ciencias Médicas Isla de la Juventud	-	-	-	-	-

44 - Participantes en Educación de Postgrado por cursos y organismos. Cursos 2011/2012 al 2016/2017.

	Unidad					
FIGURAS	2011	2012	2013	2014	2015	2016
Total	541 310	468 153	415 384	397 299	322 142	494 054
De ellos mujeres	323 568	275 135	247 340	224 343	187 063	294 343
Cursos	367 378	334 064	299 103	282 959	226 501	411 374
Entrenamientos	21 866	17 016	21 745	26 225	16 624	14 781
Diplomados	36 823	37 275	39 230	27 440	22 525	21 683
Maestrías y Especialidades	109 859	75 054	50 730	54 188	50 451	41 906
Doctorados	5 384	4 744	4 576	6 487	6 041	4 310
ORGANISMOS	2011	2012	2013	2014	2015	2016
Total	541 310	468 153	415 384	397 299	322 142	494 054
Ministerio de Educación Superior	126 352	136 450	136 772	145 811	155 077	150 007
Ministerio de Educación	139 499	93 539	84 735	38 502	7 006	2 506
Ministerio de Salud Pública	215 330	172 570	144 841	162 364	115 548	288 194
Instituto Nacional de Deporte y Recreación	5 183	15 002	14 482	24 599	9 034	1 132
Otros organismos	54 946	50 592	34 554	26 023	35 477	52 215

45 - Retención en el ciclo normal por provincias

Por ciento

PROVINCIA	Primaria				Secundaria Básica			
	Ciclo Terminado en				Ciclo Terminado en			
	2013-14	2014-15	2015-16	2016-17	2013-14	2014-15	2015-16	2016-17
Cuba	99,1	99,4	99,2	99,7	94,0	94,0	93,5	93,1
Pinar del Río	98,3	100,0	98,1	98,5	96,7	96,3	96,6	95,3
Artemisa	100,0	100,0	99,6	100,0	93,1	92,1	90,2	89,3
La Habana	100,0	100,0	100,0	100,0	91,1	93,7	90,2	88,9
Mayabeque	100,0	100,0	100,0	100,0	96,6	96,6	93,6	94,5
Matanzas	100,0	100,0	100,0	100,0	92,0	89,7	91,0	89,2
Villa Clara	99,8	99,8	100,0	100,0	95,0	95,1	96,4	96,0
Cienfuegos	99,0	100,0	100,0	99,4	94,5	94,7	97,0	94,1
Sancti Spíritus	99,9	99,7	100,0	100,0	95,7	95,2	95,0	95,8
Ciego de Avila	100,0	100,0	100,0	100,0	93,2	94,3	94,6	92,8
Camagüey	100,0	100,0	100,0	100,0	96,4	95,1	95,5	96,1
Las Tunas	97,6	99,3	97,8	97,8	95,6	94,4	94,3	95,1
Holguín	96,0	97,2	96,8	95,9	92,9	91,7	92,5	93,0
Granma	93,9	94,5	96,0	93,0	93,2	93,7	92,9	93,8
Santiago de Cuba	94,9	94,7	94,7	94,9	97,0	97,0	97,1	96,9
Guantánamo	92,8	92,2	91,9	90,2	93,6	92,3	93,8	93,9
Isla de la Juventud	95,0	100,0	96,8	95,9	94,6	96,7	91,3	94,0

PROVINCIA	Preuniversitario				Técnica y Profesional					
	Ciclo Terminado en				Ciclo Terminado en					
	2013-14	2014-15	2015-16	2015-16	2014-15		2015-16		2016-17	
					TM	OC	TM	OC	TM	OC
Cuba	82,6	80,3	82,3	83,6	79,4	76,3	77,8	76,6	81,3	78,1
Pinar del Río	92,7	90,6	94,8	92,5	90,2	70,9	88,1	67,0	90,7	73,5
Artemisa	82,9	76,4	80,6	80,8	89,7	64,0	75,8	62,6	83,2	58,3
La Habana	76,6	70,2	76,0	76,0	67,7	66,8	66,1	68,7	71,8	67,7
Mayabeque	82,5	83,9	80,6	79,0	92,0	65,5	72,2	60,9	87,3	65,8
Matanzas	90,6	88,4	85,4	83,3	99,8	60,7	78,0	60,1	86,3	67,1
Villa Clara	88,9	89,7	84,2	87,6	86,9	77,4	79,7	76,9	84,3	78,9
Cienfuegos	88,4	83,3	87,3	85,4	88,0	82,7	93,4	78,9	89,0	79,1
Sancti Spíritus	85,5	85,2	86,4	87,5	84,5	66,5	85,4	67,4	88,9	72,1
Ciego de Avila	85,0	82,7	75,0	86,7	85,1	57,5	77,8	69,6	80,1	62,8
Camagüey	84,1	84,6	83,3	80,6	83,4	81,7	83,5	83,6	79,2	75,0
Las Tunas	78,8	75,2	80,7	88,4	70,8	77,9	81,3	84,5	84,3	95,8
Holguín	81,6	78,3	85,9	84,4	95,4	80,8	86,9	79,3	94,5	79,6
Granma	67,5	69,0	72,7	78,8	83,2	86,6	83,4	83,4	92,1	85,9
Santiago de Cuba	89,1	89,7	92,2	92,3	82,0	86,2	86,9	82,9	82,9	84,1
Guantánamo	82,2	81,6	85,1	88,3	81,4	83,1	83,0	91,1	92,3	88,0
Isla de la Juventud	82,0	81,1	75,4	72,5	74,9	48,0	79,7	56,0	65,4	63,9

Nota: Excluye las bajas por Defunción y Emigración.

DEFINICIONES METODOLÓGICAS

Escuelas: Es el conjunto de instituciones, organizadas para recibir estudiantes a los que se les brinda educación en cualquier nivel o tipo, impartida por uno o varios maestros o profesores bajo la autoridad de un director. Las escuelas pueden tener alumnos con régimen de internos, externos, seminternos por separado o cualquier combinación de ellos.

Personal docente por educaciones: Número de personas oficialmente habilitadas, en régimen de dedicación plena o parcial, para orientar y alcanzar la experiencia de aprendizaje de los alumnos, independientemente que sea su calificación profesional o el modo de proceso de aprendizaje: presencial o a distancia.

Comprende los maestros y profesores, directores, sub-directores, auxiliares pedagógicos y bibliotecarios. En la educación superior comprende el personal de nivel superior con categoría docente; no incluye los alumnos ayudantes ni a los instructores no graduados.

Matrícula inicial: Es el número de alumnos o estudiantes matriculados oficialmente en un determinado grado o nivel de educación, independientemente de la edad.

En las educaciones preescolar, primaria y media se refiere a la matrícula registrada el tercer viernes del mes de septiembre, con excepción de la educación técnica y profesional, que es la registrada el segundo viernes del mes de octubre. En la educación superior es la matrícula al 30 de septiembre.

Becarios por educaciones: Alumnos que reciben durante el tiempo que permanecen matriculados, educación, alimento, vestuario y albergue.

Curso vespertino-nocturno: Es el que se organiza para trabajadores en horarios vespertino-nocturno luego de cumplimentar su jornada laboral y con menos carga semanal que los cursos diurnos.

Seminternos por educaciones: Alumnos que reciben durante el tiempo que permanecen matriculados, además de educación, alimento y en ocasiones vestuario. En la educación superior se calcula por la capacidad de comensales.

Educación preescolar: Fase inicial de la enseñanza organizada, destinada esencialmente a familiarizar a los niños de muy corta edad con un entorno de tipo escolar, cuya actividad se realiza a través de vías formales o no formales. Incluye a los niños de 1 a 5 años de edad.

Educación primaria: Está destinada a proporcionar a los alumnos una sólida educación básica de lectura, escritura y aritmética. Comprende los grados de primero a sexto, incluye a los niños de 6 a 11 años y es de obligatorio cumplimiento.

Educación secundaria básica: En este nivel es de obligatorio cumplimiento, se continúa con los programas básicos de la enseñanza primaria y abarca los grados de séptimo a noveno. Comprende las edades de 12 a 14 años. Se desarrolla en dos tipos de centros: secundaria básica urbana y en el campo, ésta última con régimen de internado.

Educación preuniversitaria: Comprende del 10^{mo} al 12^{mo} grado. Es donde los jóvenes perfeccionan los conocimientos, enriquecen sus capacidades y habilidades generales para continuar estudios universitarios, ingresar en centros de educación técnica y profesional o vincularse al empleo. Existen en todas las provincias del país instituciones con objetivos y características especiales, como los: Institutos Preuniversitarios de Ciencias Exactas, a los que ingresan, mediante un proceso selectivo los jóvenes que desean profundizar sus estudios en la ciencia y la técnica, los Preuniversitarios Vocacionales de Ciencias Pedagógicas que favorecen los estudios de magisterio, así como las Escuelas de Iniciación Deportiva Escolar (EIDE), las Escuelas Superiores de Perfeccionamiento Atlético (ESPA) y las Escuelas de Instructores de Arte que son centros especializados para la atención a los alumnos que se destacan por sus aptitudes deportivas o artísticas desde las primeras edades.

Educación técnica y profesional: Destinada principalmente a que los estudiantes adquieran las destrezas, conocimientos prácticos y la comprensión necesaria para que se les pueda emplear en una ocupación u oficio en particular.

Prepara la fuerza de trabajo calificada de nivel medio u obrero calificado que requiere el país en cursos que se imparten en centros politécnicos. Egresan en una amplia gama de especialidades en cursos de 2 a 4 años de duración en dependencia de que el ingreso se efectúe con 9^{no} o 12^{mo} grados. Los técnicos medios además de acceder al mercado de trabajo pueden ingresar en la enseñanza superior en carreras afines a su especialidad.

Educación de adultos: Comprende los cursos de la educación obrero campesina (EOC) 6^{to} grado, secundaria obrero campesina (SOC) 9^{no} grado y la facultad obrero campesina (FOC) 12^{mo} grado, así como los centros para la enseñanza de idiomas. En este nivel también se incluyen los Cursos de Superación Integral para Jóvenes, como parte de los programas de empleo que se desarrollan en el país. Las escuelas de oficios que en sus inicios se concibieron solamente para jóvenes con retraso escolar, hoy forman obreros calificados con escolaridad desde 9^{no} hasta 12^{mo} grados.

Educación especial: Centros que tienen como objetivo garantizar la preparación de la población discapacitada con vistas a que tanto niños y jóvenes que presentan deficiencias físicas, mentales y trastornos de conducta se incorporen

Educación superior: Se imparte una preparación suficiente para ingresar en los programas de investigación avanzada y en profesiones que exigen altas calificaciones.

Los especialistas de nivel superior se forman en universidades e institutos superiores politécnicos o especializados (medicina, pedagogía, arte, entre otras). La formación general es de 5 años con excepción de medicina que son 6 años.

Formación personal docente: Comprende las actividades relacionadas con la formación de personal docente de nivel medio.

Escuelas por educaciones: Es el conjunto de instituciones, organizadas para recibir estudiantes en uno o varios grados o años de estudio para obtener determinado nivel o tipo de educación, dado por uno o varios maestros o profesores bajo la autoridad de un director. En el caso de la educación superior es la institución dedicada a la formación de especialistas de ese nivel desglosándose en Universidades, Institutos Superiores Politécnicos e Institutos

Centros de educación superior: Es la institución dedicada a la formación de especialistas de nivel superior. Los tipos de centros que componen la red nacional de centros de la educación superior, según la Ley 1307 de 29 de julio de 1976, son los siguientes: universidad, instituto superior politécnico, instituto superior y centro universitario.

Universidad: Es el centro encargado de la formación de especialistas, fundamentalmente en los campos de las ciencias naturales y exactas, ciencias sociales, y humanísticas y ciencias económicas y otras.

Instituto Superior: Es el centro de educación superior encargado de la formación de especialistas para un campo específico y en correspondencia con una rama concreta del desarrollo del país.

Instituto Superior Politécnico: Es el centro de educación superior encargado de la formación de especialistas en el campo de las ciencias técnicas, fundamentalmente para varias ramas de la economía nacional.

Sedes Universitarias: Son las entidades organizativas que desarrollan los procesos sustantivos en el territorio donde está enclavada, por lo general tiene alcance municipal y se denomina sede universitaria municipal, pero puede tener adscriptas otras sedes universitarias de menor alcance territorial. El principal objetivo de las sedes universitarias es el desarrollo de los programas de universalización de la educación superior.

Por ciento de retención en el ciclo: Expresa el por ciento de graduados con relación a los nuevos ingresos ocurridos al iniciar el ciclo de duración del nivel educativo que se trate. Igualmente expresa la proporción de estudiantes de nuevo ingreso que terminan con éxito los estudios, sin repetir ningún grado o año. Este indicador también es conocido como eficiencia académica interna en el ciclo normal de estudios.

Graduados: Alumnos que han finalizado satisfactoriamente los estudios correspondientes a un nivel o tipo de educación.

ABREVIATURAS

O. Organismos	Otros Organismos
Esc. Intruc. de Arte	Escuela de Instructores de Arte
Rdmt.	Rendimiento
MINED	Ministerio de Educación
MES	Ministerio de Educación Superior
MINSAP	Ministerio de Salud Pública
MINCULT	Ministerio de Cultura
Esc. Superior del PCC	Escuela Superior del Partido Comunista de Cuba
U	Unidad
%	Por ciento
TM	Técnico Medio
OC	Obrero Calificado
CPE	Cursos por encuentros

SIGNOS CONVENCIONALES

...	Cifras no disponibles al terminarse la redacción
-	Resultado igual a cero