

Proyecciones POBLACIÓN Cuba 2011 - 2035

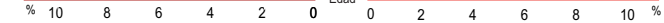
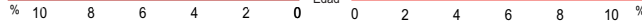
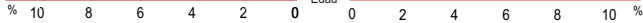
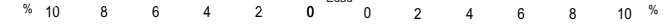
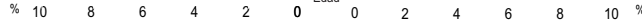

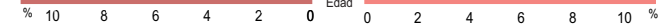
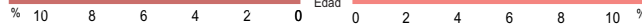
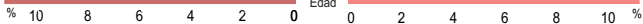
PROYECCIONES DE LA POBLACIÓN
CUBANA

EDICION 2011

INDICE

	Página
Introducción	1
Presentación	2
Sistema de Procesamiento	4
Introducción Conceptual	5
Fuentes de Datos	7
Formulación de Hipótesis	8
-Población Base	8
-Fecundidad	8
-Mortalidad	11
-Migraciones	13
Principales resultados	15
TABULADOS	
Cuba. Población Proyectada al 30 de junio, por grupos de edades quinquenales. Período 2011 - 2035.	25
Cuba. Población Proyectada al 30 de junio, por grupos de edades quinquenales. Período 2011 - 2035. ESTRUCTURA HORIZONTAL.	27
Población Proyectada al 30 de junio, por edades y años simples. AMBOS SEXOS. Período 2011 - 2035.	29
Población Proyectada al 30 de junio, por edades y años simples. VARONES. Período 2011 - 2035.	131
Población Proyectada al 30 de junio, por edades y años simples. HEMBRAS. Período 2011 - 2035.	233

2010 - 2050



Introducción

Proyecciones de la Población Cubana 2011 – 2035

La Proyección de la población de Cuba y sus Territorios, y su actualización sistemática se inserta como tema, dentro del Proyecto de colaboración del Fondo de Población de las Naciones Unidas (UNFPA) con el Centro de Estudios de Población y Desarrollo (CEPDE) de la Oficina Nacional de Estadísticas (ONE). El mismo identificado como CUB7 P3 1B del Producto del Programa de País/CPAP: “Capacidad institucional y técnica mejorada en los planos nacional, provincial y local para procesar, analizar y difundir información sociodemográfica, en especial en materia de desarrollo, género y salud reproductiva”, y sus resultados permiten aportar pronósticos por sexo y edades simples, de la población cubana, para un período de tiempo perspectivo confirmando a su vez como el proceso de envejecimiento que viene atravesando el país hace algunos años, se ratifica como la principal característica y reto del mismo.

Por 35 años el órgano estadístico cubano ha venido desarrollando trabajos e investigaciones con el apoyo del UNFPA. Cabe mencionar entre otros, la Dinámica Demográfica y su Relación con el Programa Materno Infantil, la Encuesta Demográfica Nacional, la Encuesta de Fecundidad, los Atlas Demográficos Nacionales, los Censos de Población y Viviendas de 1981 y 2002, la creación de Bancos Automatizados de Datos Sociodemográficos, el reforzamiento de la Capacidad de Análisis y en los últimos años, los Estudios Territoriales sobre Salud Reproductiva y el mejoramiento informativo para estudios en Población y Desarrollo con enfoque de Género. La presente publicación se considera una continuación de toda esa colaboración.

Nuevamente al igual que en los años 2004, 2006 y 2008, la proyección se pudo elaborar en colaboración con especialistas del Centro Latinoamericano y Caribeño de Demografía (CELADE) – División de Población de la Comisión Económica para América Latina y el Caribe (CEPAL), a fin de asegurar la conciliación entre las cifras de población de esta proyección con las que edita CELADE, y en consecuencia la División de Población de las Naciones Unidas cuando prepara y difunde sus pronósticos sobre la Población Mundial, así como garantizar el empleo de los métodos más novedosos, eficientes y rigurosos utilizados en la actualidad en la región.



Centro de Estudios de Población y Desarrollo



Fondo de Población de las Naciones Unidas

Presentación

El presente trabajo “**Proyecciones de la Población Cubana 2011 – 2035**”, muestra las cifras oficiales de la proyección perspectiva de la población de Cuba y sus provincias para el período señalado, lo que habitualmente se ha venido presentando en este tipo de publicación.

Al igual que en versiones anteriores incorpora comentarios analíticos que permiten enriquecer los pronósticos por sexo y edades de la población, y confirmar como el proceso de envejecimiento que viene atravesando el país constituye su principal característica demográfica.

Los resultados que se presentan sustituyen a los obtenidos en la proyección elaborada en octubre de 2008, “Cuba. Proyección de la Población”. Cuba y sus Territorios. Período 2010 - 2030.

La proyección se trabajó nuevamente en colaboración con especialistas del Centro Latinoamericano y Caribeño de Demografía (CELADE) - División de Población de la Comisión Económica para América Latina y el Caribe (CEPAL), a fin de encontrar similitud entre las cifras oficiales de esta proyección con las que edita CELADE y que en la práctica alimentan las que la División de Población de las Naciones Unidas edita para uso de todas las agencias de su Sistema y otros usuarios.

En la literatura sobre las proyecciones de población es usual encontrar la recomendación de actualizarlas cada 3 – 5 años [1] pues al igual que en cualquier otro trabajo de pronóstico, lo que se busca es una aproximación a un entorno tendencial derivado de la interacción entre las variables que intervienen en el proceso, las que no siempre se desarrollan como se asume en las hipótesis sobre su comportamiento.

Esto explica que a solo dos años de la anterior proyección haya sido necesario su actualización en la versión que ahora se presenta. Aprovechando la disponibilidad de fuentes informativas de elevada calidad se decidió en el año 2010 elaborar nuevamente la proyección oficial de la población de Cuba y de sus provincias.

Y en efecto, como el país tiene en la actualidad una dinámica demográfica tan peculiar, que pudiera definirse como de crecimiento nulo o con población estable (años en que decrece y años en que pudiera crecer, pero siempre en cantidades pequeñas) es necesario mantener un constante seguimiento sobre el comportamiento de las variables que intervienen en dicho comportamiento, a fin de obtener pronósticos lo más acertados posibles. Al igual que la proyección elaborada en el 2008, no se consideró una contracción continua de la fecundidad, en concordancia con lo que viene ocurriendo. El número de defunciones durante los años 2008 y 2009 resultaron parecidos, la migración externa por su parte con saldo negativo, se mantuvo también cercana entre un año y otro con un ligero decrecimiento en sus valores absolutos.

En esta edición se presenta una variante única, lo que se identifica en algunos documentos como variante media o recomendada. Con esto se asegura el empleo de una cifra uniforme por parte de organismos e instituciones Gubernamentales y Académicas que requieran trabajar con tales datos.

En general la elaboración de hipótesis para iniciar la proyección se trabajó tomando en cuenta el valor promedio de la variable en cuestión en los últimos 5 años y considerando la tendencia de la misma en dicho período. El método empleado para proyectar fue el de las componentes (ecuación compensadora), y el programa utilizado para el cálculo fue el PRDOEX [2]

[1] La División de Población de Naciones Unidas y CELADE y el Centro Latinoamericano de Demografía de la CEPAL, actualizan cada dos años en busca de una mayor aproximación de las cifras proyectadas a las tendencias que se van sucediendo.

[2] PRODEX, es una novedosa desarrollada por el Centro Latinoamericano y Caribeño de Demografía (CELADE) para realizar Proyecciones Demográficas en entorno Excel.

La proyección presenta sus resultados primeramente a nivel nacional por edades quinquenales y sexo para años terminados en cero y cinco entre el 2011 y el 2035, en valores absolutos y porcentuales. Otra salida comprende todos los años del período señalado por edades simples para Cuba y provincias, así como para cada sexo de manera independiente.

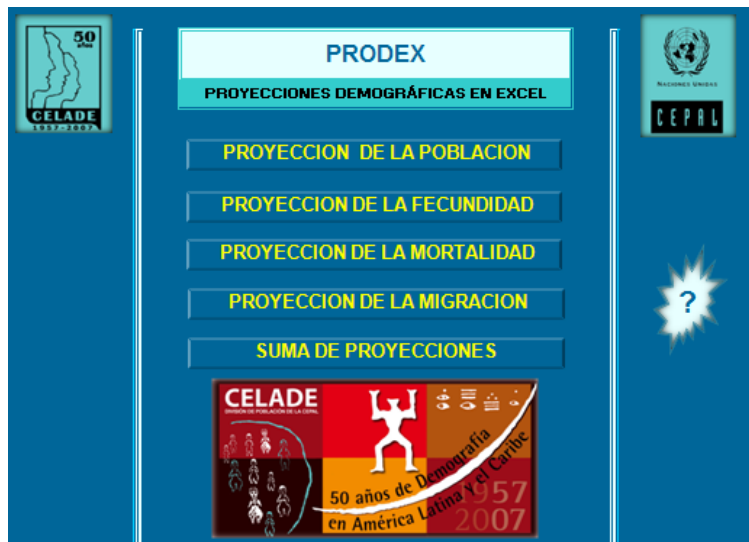
Se debe señalar como algo novedoso el hecho que en esta proyección los datos de entrada de la población, de la mortalidad y de las migraciones se abrieron por primera vez hasta 100 años y más, aunque los resultados de la proyección se han publicado hasta 85 y más.

La Oficina Nacional de Estadísticas desea realizar un reconocimiento especial a los funcionarios y especialistas de CELADE que colaboraron en la realización de esta proyección, particularmente a Guiomar Bay, especialista a cargo de las Proyecciones para América Latina y el Caribe. También se agradece el apoyo y colaboración a los colegas Enrique Pealez y Daniel Macadar diseñadores de la Aplicación. Igualmente se agradece la contribución de la Oficina del Fondo de Población de las Naciones Unidas (UNFPA) en Cuba, tanto por su apoyo para concretar la colaboración, como por su contribución a la edición del presente trabajo, en su formato impreso y digital.

Juan Carlos Fernández Suárez, especialista del Departamento de Estudios de Población del Centro de Estudios de Población y Desarrollo (CEPDE), de la Oficina Nacional de Estadísticas (ONE) trabajó en la formulación de hipótesis, el manejo y tratamiento automatizado de la información, la edición de las tablas y el diseño de la publicación en copia dura y formato multimedia. La dirección técnica, la estrategia y elaboración de hipótesis, la evaluación y ajuste de los datos fue desarrollada por Diego Enrique González Galbán, Jefe de dicho Departamento.

La revisión de todas las etapas del trabajo, orientación técnica y evaluación de resultados estuvo a cargo de Juan Carlos Alfonso Fraga, Director del CEPDE.

Sistema de Procesamiento



Para el cálculo de la Proyecciones de la Población Cubana y sus territorios, fue utilizada la última Versión 5.8 en desarrollo, “**PRODEX**”, aplicación para realizar Proyecciones en entorno Excel.

Su rutina general de trabajo es similar al del resto de los sistemas, es decir, trabaja por el método de las componentes, que consiste en seguir a cada cohorte de personas de la misma edad y sexo a través de su vida tomando en consideración que estará expuesta a la fecundidad, la mortalidad y la migración.

Partiendo de la población inicial o población base por sexo y edad (año 2009 en este caso)

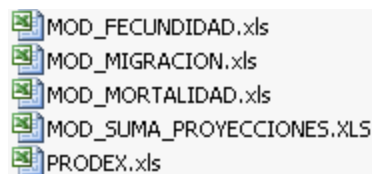
se considera la exposición al riesgo de morir de las personas de cada sexo - edad determinada y se restan las defunciones así estimadas de la población que sobrevive.

A la población femenina en edad reproductiva se le aplican las tasas de fecundidad proyectadas para estimar el número de nacimientos en cada año y a cada cohorte de nacidos vivos se le aplica igualmente la exposición al riesgo de morir. En la ecuación se considera también la población de cada sexo – edad que inmigra o que emigra.

Otro aspecto de interés es el hecho de que el sistema trabaja de forma piramidal, es decir, se va obteniendo cada una de las provincias y posteriormente por agregación se obtiene el nivel nacional. De manera que las cifras de Cuba no se obtienen a partir de alimentar el sistema con las hipótesis a nivel nacional, sino por suma de los procesamientos de cada provincia.

Archivos que componen la Aplicación

La aplicación consta de 5 archivos que deberán estar situados en el mismo directorio de su computador:



Los archivos se encuentran protegidos contra escritura para evitar que los usuarios alteren involuntariamente formulas o procedimientos que puedan desajustar el correcto funcionamiento de la aplicación y las fórmulas básicas para el desarrollo de la proyección.

Introducción Conceptual

Esta aplicación tiene por objetivo elaborar estimaciones y proyecciones de la población por sexo y edades simples utilizando el "**Método de los componentes**".

Este método se basa en la consideración de la evolución futura de las variables determinantes de la dinámica poblacional (la mortalidad, la fecundidad y la migración) a partir del conocimiento de la evolución histórica.

La base del método es la utilización de la ecuación compensadora por sexo y edades.

$$N^{t+n} = N^t + B^{t,t+n} - D^{t,t+n} + SM^{t+n}$$

- N^t** Población estimada en el punto inicial del período de proyección, momento que en la ecuación se define como el año t .
- N^{t+n}** Población estimada por el modelo en el punto final de un período ($t, t+n$).
- $B^{t,t+n}$** Nacimientos de mujeres en edad fértil, ocurridos a lo largo del período $t, t+n$.
- $D^{t,t+n}$** Defunciones de la población inicial **N^t** , más las defunciones sobre los nacimientos ocurridas a lo largo del período $t, t+n$.
- SM^{t+n}** = **I^{t+n}** y **E^{t+n}** Saldo migratorio (Inmigrantes – Emigrantes) estimado al final de período (momento $t+n$).

Esta ecuación indica que la población en un momento final (**N^{t+n}**) es el resultado de la acción combinada de la fecundidad (nacimientos **$B^{t,t+n}$**), la mortalidad (defunciones **$D^{t,t+n}$**) y la migración (saldo migratorio **SM^{t+n}**) que actúan sobre la población inicial (**N^t**) a lo largo de cada período (**$t, t+n$**).

La presente aplicación utiliza como período de referencia el **año calendario**. De esta manera se acompaña la evolución anual de cada cohorte de edad, desde un determinado punto de partida o año base. La aplicación permite además la generación de una serie de indicadores demográficos básicos.

Insumos

La implementación del método aquí desarrollada requiere de los siguientes insumos:

1 - Población base, por sexo y edades simples

- Establecidas generalmente al 30 de junio de un año específico.
- La población debe estar evaluada, corregida y conciliada con las cifras históricas de los censos de población y con las estadísticas de los nacimientos, las defunciones y los saldos migratorios.

2a- Evolución de la estructura y el nivel de la Fecundidad

Dadas por un conjunto de *tasas de fecundidad por edad de las mujeres* de cada período_y las respectivas *tasas globales de fecundidad*.

2b -Evolución de la distribución por sexo de los nacimientos

Dada por la relación de masculinidad al nacer. Corrientemente se usa el factor 105 hombres por cien mujeres (podrá utilizarse otro valor en base a la tendencia histórica observada en la población a proyectar).

3- Evolución de la estructura y el nivel de la Mortalidad

Dadas por un conjunto de relaciones de sobrevivencia por sexo y edad de cada período y las respectivas esperanzas de vida al nacimiento.

4- Evolución de la estructura y el nivel de la Migración

Dadas por la magnitud de la migración neta por sexo y edad estimadas al final de cada período.

Fuente de Datos

A fin de considerar la consistencia de los datos utilizados en la elaboración y manejo de las hipótesis, resulta necesario contextualizar algunos comentarios sobre la fuente de datos para cada una de las variables. La ONE tiene a su cargo el Sistema de Información Estadístico Nacional (SIEN), considerando en una de sus categorías a la Demografía. Esta a su vez tiene varios subsistemas:

- Nacimientos
- Defunciones
- Migraciones Internas
- Migraciones externas
- Matrimonios
- Divorcios
- Población

Excepto el último, todos se nutren de informaciones de documentos primarios provenientes de sistemas de registros administrativos que funcionan en el país y sus territorios y que poseen una elevada cobertura y calidad. La organización social del Estado Cubano favorece esta realidad.

El 99.9 por ciento de los nacimientos ocurren en hospitales y otros centros de salud y la legislación vigente no considera la figura de hijo “legítimo o ilegítimo”, lo que en otros contextos pudiera retrasar la inscripción. Además el registro del nacimiento se produce en el propio hospital y una copia del certificado correspondiente fluye a la red de la ONE que cuenta con una Oficina en cada municipio del país, de manera que se obtiene en el mismo acto del nacimiento una cobertura óptima, a pesar de que los nacidos fuera de hospitales (apenas el 0,1%) se captan igualmente muy rápido por el Sistema Estadístico por otra serie de controles. También en el caso de las defunciones se logra una cobertura muy elevada.

Así, en la elaboración de las hipótesis de las variables fecundidad y defunciones se parte de una información inicial de cobertura prácticamente total, y con elevada consistencia en sus atributos de sexo y edad. Las migraciones en este sentido, si bien no alcanzan un nivel de precisión tan elevado debido a la ocurrencia de movimientos no documentados, también se pueden considerar con muy buena cobertura, pues se obtienen a partir de sistemas de registros administrativos consistentes. Las migraciones externas se captan directamente de la Dirección Nacional de Inmigración y Extranjería, perteneciente al Ministerio del Interior, con pocos puntos para la entrada/salida definitiva del país, lo que viabiliza y facilita el control y registro de tales movimientos. Por otro lado el ciudadano está en la obligación de presentarse en las oficinas del Carné de Identidad – Registro de Población (CIRP) a cargo también del Ministerio del Interior a declarar los cambios de domicilio dentro del país, existiendo toda una serie de mecanismos y controles que favorecen el registro de los mismos, y una vez registrados fluye una copia del modelo a la Red de la ONE. Los que no cumplimentan este requisito en el momento en que ocurre el hecho, tratan de buscar el modo de hacerlo y de legalizarse (ello le facilita el acceso a un buen número de servicios y otros beneficios), y en ese momento entran al Sistema. La mayoría de tales movimientos son captados y las omisiones no se consideran estadísticamente significativas, siendo además un caso único en el contexto latinoamericano en el sentido de su captación a partir de registros administrativos.

El subsistema Población se nutre de las fuentes de datos descritas, muy consistentes como se explicó con anterioridad, adquiriendo por tanto él mismo tales características. A ello se une la realización de un Censo de Población y Viviendas en septiembre del año 2002 que tuvo una cobertura de personas calculada del 99.7 por ciento, según la Encuesta de Evaluación de la Cobertura Censal realizada. De manera que la información que sustenta el punto de partida para la elaboración de las hipótesis se considera muy consistente, en cuanto a su cobertura y calidad.

Formulación de Hipótesis

Para elaborar la proyección se trabajó con la información mas actualizada posible, que fue la referida al año 2009, trabajándose las hipótesis para períodos quinquenales. Así, el primer período proyectado fue para el quinquenio 2005-2010 y el último para el 2045-2050, aunque solo se publicó hasta el 2030-2035.

Teniendo cuenta los antecedentes, situación actual y la evolución de la población cubana se pronostica lo siguiente:

FECUNDIDAD: Aumento ligero en el tiempo, que llevaría la Tasa Global de Fecundidad (TGF) de 1,52 a 1,64 hijos por mujer en los próximos veinte años.

MORTALIDAD: Decrecimiento expresado en un aumento de la esperanza de vida al nacimiento con un valor cercano a los 81 años en su primer quinquenio para el caso de las mujeres y de 76,6 años para los hombres, mientras que para el resto de los períodos se consideró un incremento de acuerdo a la metodología CELADE prevista en la aplicación.

MIGRACIONES: Las migraciones externas se mantuvieron en los promedios actuales durante un decenio y después comenzaría a descender un 25% por cada nuevo quinquenio hasta hacerse igual a cero. La migración interna se mantendría constante en los niveles que muestran actualmente los territorios.

Teniendo en cuenta que esta proyección se editada en el año 2011, se decidió publicar el período comprendido entre los años 2011 y 2035, lo que en total representa 24 años. No se consideró oportuno publicar los resultados entre el 2035 y 2050 por considerar que dada la situación cambiante de la dinámica demográfica, puede resultar información de poca utilidad. No obstante la misma se encuentra disponible en la ONE para los usuarios que lo requieran.

Población base

Para la proyección de la población residente se tomó como población base a la población media en el año 2009 de cada territorio, obtenida por semisuma de las poblaciones calculadas para el 31 de diciembre de los años 2008 y 2009. En este caso la población media es considerada similar a la que se tendría al 30 de junio. La existencia en el país de excelentes sistemas de registros de nacimientos, defunciones y migraciones (internas y externas), incidió en que el cálculo de la población por ecuación compensadora para el cierre del 2009 resultara de una elevada precisión, como se explicó en párrafos anteriores. Como datos de entrada para la proyección se trabajó la población por grupos de simples de edad hasta 100 años y más.

Hipótesis de Fecundidad

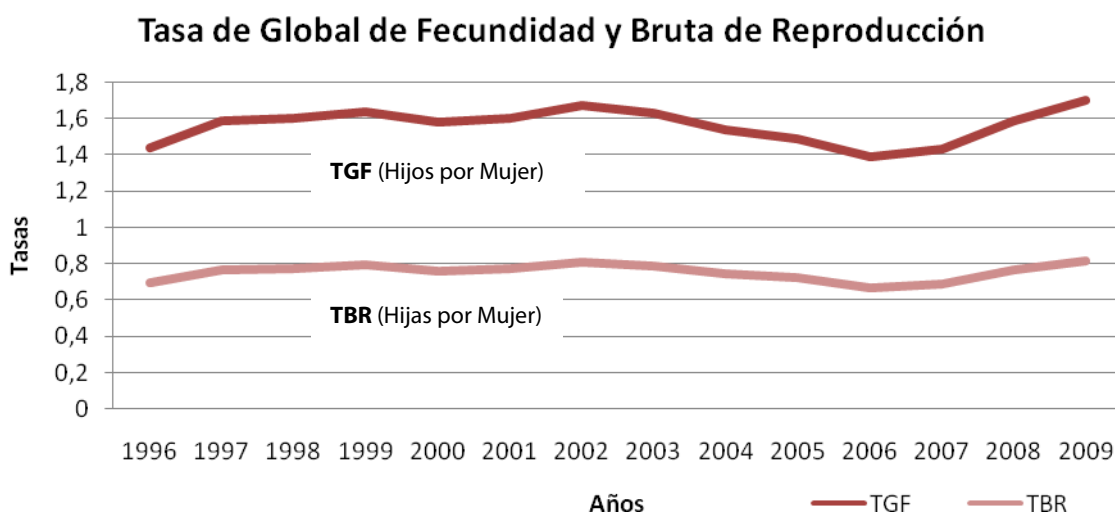
Las hipótesis acerca del comportamiento de la fecundidad para cada provincia se acometieron sobre la base de la evolución perspectiva del indicador Tasa Global de Fecundidad. Para el primer quinquenio de la proyección se tuvo en cuenta el valor promedio de dicha Tasa en los últimos 5 años (2005 – 2009).

Para los quinquenios posteriores se consideraron incrementos discretos plausibles de alcanzar, en el contexto de los avances sociales y económicos del país.

La dinámica de esta variable en Cuba ha seguido una trayectoria peculiar caracterizada por un descenso pronunciado en la década del 70 del pasado siglo hasta alcanzar valores por debajo del nivel de reemplazo

poblacional en 1978, en un proceso asociado a la última fase de la transición demográfica o el comienzo de una segunda transición. Esta tendencia al descenso continuó hasta 1981 donde alcanzó su valor mas bajo del período (1.61 hijos por mujer). A partir de ahí se revierte la tendencia y se mantiene oscilante en valores entre 1.72 y 1.93, hasta inicios de la década del 90 en que se contrae marcadamente con valores entre 1.44 y 1.59. Parecía que la entrada al siglo XXI estaría marcada por la recuperación de este indicador, pero hasta el presente no hay una clara evidencia al respecto y de acuerdo a lo ocurrido a partir del 2003 se constató que el país continúa transitando por una nueva contracción de la fecundidad.

Sin embargo en el año 2009 se registraron 7 467 mil nacimientos por encima de lo ocurrido en el año 2008, algo parecido a lo ocurrido en el año anterior pero en menor escala, lo que pudiera constituir un suceso coyuntural, o puede que indique un punto de inflexión en la tendencia al decrecimiento de la variable. Se necesita por tanto esperar el desarrollo de la misma en los próximos años.



Bajo estos criterios cuantitativos generales y otros derivados de estudios e investigaciones sobre la fecundidad cubana en los últimos años, se definieron los escenarios posibles de este indicador en cada territorio, partiendo del valor promedio de la Tasa Global de Fecundidad en los últimos cinco años y de su tendencia, la que se ubica en niveles muy bajos, y considerando como probable un ligera recuperación en los próximos años.

Tasa global de fecundidad proyectada por provincias, según quinquenios

(TGF – Hijos por Mujer)

	2010-2015	2015-2020	2020-2025	2025-2030	2030-2035	2035-2040
Cuba	1,52	1,56	1,59	1,62	1,64	1,66
Pinar del Río	1,58	1,62	1,65	1,68	1,70	1,72
La Habana	1,47	1,51	1,54	1,57	1,59	1,61
Ciudad de la Habana	1,31	1,35	1,38	1,41	1,43	1,45
Matanzas	1,43	1,47	1,50	1,53	1,55	1,57
Villa Clara	1,47	1,51	1,54	1,57	1,59	1,61
Cienfuegos	1,55	1,59	1,62	1,65	1,67	1,69
Sancti Spíritus	1,53	1,57	1,60	1,63	1,65	1,67
Ciego de Ávila	1,48	1,52	1,55	1,58	1,60	1,62
Camagüey	1,47	1,51	1,54	1,57	1,59	1,61
Las Tunas	1,54	1,58	1,61	1,64	1,66	1,68
Holguín	1,70	1,74	1,77	1,80	1,82	1,84
Granma	1,60	1,64	1,67	1,70	1,72	1,74
Santiago de Cuba	1,64	1,68	1,71	1,74	1,76	1,78
Guantánamo	1,75	1,79	1,82	1,85	1,87	1,89
Isla de la Juventud	1,61	1,65	1,68	1,71	1,73	1,75

Tasas específicas de fecundidad proyectadas por provincias.

(Por mil mujeres)

	Menores de						
	20 años	20 a 24	25 a 29	30 a 34	35 a 39	40 a 44	45 a 49
Cuba	46,11	95,36	83,73	52,04	22,90	4,03	0,26
Pinar del Río	42,10	99,02	91,52	56,44	23,03	3,75	0,23
La Habana	43,83	97,47	81,69	47,85	19,06	3,19	0,24
Ciudad de la Habana	32,13	78,09	73,42	50,33	23,90	4,23	0,24
Matanzas	40,03	92,22	80,87	49,53	19,91	3,09	0,12
Villa Clara	36,44	91,71	86,79	52,49	21,93	3,88	0,19
Cienfuegos	45,08	99,56	83,81	54,27	23,60	4,10	0,10
Sancti Spíritus	41,11	96,18	87,73	53,06	23,39	4,08	0,28
Ciego de Ávila	50,46	94,51	77,41	49,31	20,34	3,39	0,19
Camagüey	51,21	95,77	76,05	46,75	20,20	3,34	0,22
Las Tunas	60,95	100,74	76,75	45,85	20,41	3,58	0,18
Holguín	64,30	108,28	84,57	54,24	23,51	4,71	0,26
Granma	56,06	106,31	81,21	49,33	22,61	4,32	0,27
Santiago de Cuba	47,63	104,08	87,52	56,88	27,12	5,43	0,27
Guantánamo	56,30	111,18	92,31	57,52	27,10	5,28	0,35
Isla de la Juventud	45,71	99,53	90,04	55,30	26,72	4,34	0,14

En cuanto a la estructura por edad de la fecundidad, se consideró igualmente el promedio de los últimos 5 años y su variación en términos de Tasas Específicas (por mil mujeres de cada grupo de edad)

Hipótesis de Mortalidad

Múltiples fueron los análisis realizados acerca de la tendencia de la mortalidad para la elaboración de las hipótesis correspondientes, a través de indicadores tales como la esperanza de vida al nacer, la mortalidad general e infantil, los años de vida perdidos por causa de muerte, los diferenciales por sexos, entre otros.

También se analizó el impacto positivo que deben tener diversos planes y programas implementados en el área de la salud, con el objetivo de continuar disminuyendo el nivel de la mortalidad.

En Cuba la Esperanza de Vida al Nacer (E_o) sobrepasó los 70 años a fines de los años 60 y comienzo de los 70 del pasado siglo. Desde ese momento hasta los primeros años de la década del 80 ocurrió un ascenso vertiginoso en el valor de este indicador, pero desde entonces hasta mediados de los 90 fue muy discreto dicho ascenso, y aunque siguió una tendencia general al aumento, hubo momentos de estabilidad. Ya a fines de los 90 ocurre un nuevo despegue que se aceleró en los primeros años del actual siglo.

Bajo esta perspectiva general se elaboraron las hipótesis del valor inicial de la (E_o) para cada territorio. El programa de procesamiento utilizado “**PRODEX**” brinda varias opciones en cuanto a la posibilidad de trabajar con uno o varios de los indicadores de mortalidad, y en este caso se decidió hacerlo con las Probabilidades de Muertes por edades simples y con la Esperanza de Vida al Nacer que se obtuvo a partir del cálculo de este indicador en los últimos dos trienios 2003-2005 y 2005-2007 respectivamente.

De este modo se resolvieron las hipótesis sobre el nivel de la mortalidad y sobre su estructura por edades.

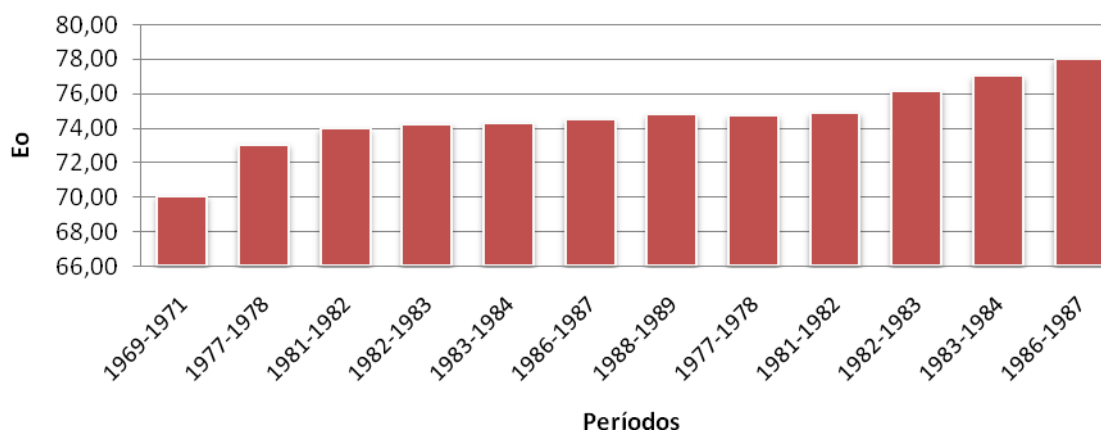
Para esta proyección se trabajaron con las Probabilidades de Muertes $Q(x)$ consideradas para cada territorio, por edades simples y sexo obtenidas de las tablas de mortalidad para Cuba del período 2005-2007, así como las calculadas en las tablas límites de CELADE (Pujol, 1995[3]). Estas últimas se asumen como las asíntotas superiores a las que pudiera llegar en algún momento la mortalidad, pues considera un valor máximo de la Esperanza de Vida al Nacer para los hombres de 81 años y para las mujeres de 88 años.

Los aumentos en la Esperanza de Vida al Nacer en el período proyectado fueron obtenidos sobre la base de las recomendaciones de Naciones Unidas en su metodología para las proyecciones de la mortalidad[4], donde para el caso de Cuba se consideró un crecimiento MEDIO dado el alto valor que ya este indicador presenta.

[3] Pujol, José M.; La Metodología Utilizada por el CELADE para la Proyección de la Mortalidad. Seminario Evolución Futura de la Mortalidad. Santiago de Chile, 1995

[4] Grinblat, J. A.; Metodología para las Proyecciones de la Mortalidad de la División de Población de las Naciones Unidas. Seminario Evolución Futura de la Mortalidad. Santiago de Chile, 1995

Esperanza de Vida al Nacer. 1969 - 2007



Nivel de la Mortalidad calculada para valores iniciales de la Proyección

	Años	
	Esperanza de Vida al Nacer	
	Varones	Hembras
Cuba	76,65	80,74
Pinar del Río	77,85	81,17
La Habana	75,88	79,86
Ciudad de La Habana	74,31	80,31
Matanzas	76,53	80,57
Villa Clara	77,60	81,87
Cienfuegos	77,59	80,98
Sancti Spíritus	77,62	81,80
Ciego de Ávila	75,86	80,05
Camagüey	77,32	80,41
Las Tunas	78,67	82,04
Holguín	78,99	81,92
Granma	77,67	81,99
Santiago de Cuba	76,82	80,57
Guantánamo	78,44	80,60
Isla de la Juventud	76,03	78,93

La estructura por edad de la mortalidad con que se trabajó esta proyección se desglosó por edades simples hasta los 100 años y más.

Hipótesis de Migraciones

Aún cuando esta es la variable de más difícil pronóstico, en los últimos años ha mostrado una relativa estabilidad, tanto en el plano interno como en el externo. Se trabajó bajo un principio similar al de la fecundidad, o sea, tomando el valor del saldo total promedio anual de los últimos cinco años para cada territorio.

Los cálculos para cada provincia se hicieron por separado para las migraciones internas y externas. Se asumió el criterio de que el saldo de las migraciones externas de signo negativo debería mantenerse en los actuales niveles promedio durante los dos primeros quinquenios y comenzar un descenso del 25% en lo adelante hasta alcanzar valores más reducidos para el último período de proyección, siempre con valores negativos.

En cuanto a la estructura de la migración por edades para cada sexo y territorio se asumió igualmente el promedio de los últimos 5 años. Además se hizo la consideración de que dicha estructura se mantendrá a lo largo de todos los años considerados en la proyección.

Los datos de entrada sobre migraciones se abrieron nuevamente hasta los 100 años y más.

Saldos migratorios netos proyectados según provincias. VARONES

	Unidad				
	2010-2015	2015-2020	2020-2025	2025-2030	2030-2035
Cuba	-15950	-15950	-11962	-7975	-3987
Pinar del Río	-1528	-1528	-1267	-1007	-746
La Habana	2084	2084	2380	2676	2971
Ciudad de La Habana	-3861	-3861	-2022	-182	1657
Matanzas	753	753	972	1192	1411
Villa Clara	-1585	-1585	-1296	-1007	-718
Cienfuegos	61	61	173	284	396
Sancti Spiritus	-347	-347	-235	-124	-13
Ciego de Ávila	-14	-14	69	152	234
Camagüey	-1923	-1923	-1685	-1448	-1211
Las Tunas	-749	-749	-667	-586	-504
Holguín	-2197	-2197	-2041	-1886	-1730
Granma	-1663	-1663	-1599	-1535	-1471
Santiago de Cuba	-2711	-2711	-2561	-2410	-2260
Guantánamo	-1964	-1964	-1903	-1842	-1780
Isla de la Juventud	-306	-306	-279	-252	-225

Saldos migratorios netos proyectados según provincias. HEMBRAS

	Unidad				
	2010-2015	2015-2020	2020-2025	2025-2030	2030-2035
Cuba	-19031	-19031	-14273	-9515	-4758
Pinar del Río	-1698	-1698	-1424	-1150	-876
La Habana	970	970	1304	1638	1971
Ciudad de La Habana	-5159	-5159	-2840	-522	1796
Matanzas	641	641	876	1111	1346
Villa Clara	-1711	-1711	-1389	-1067	-744
Cienfuegos	-105	-105	20	146	271
Sancti Spiritus	-339	-339	-225	-110	4
Ciego de Ávila	-10	-10	89	189	288
Camagüey	-1879	-1879	-1609	-1340	-1071
Las Tunas	-824	-824	-718	-613	-507
Holguín	-2052	-2052	-1872	-1692	-1511
Granma	-1782	-1782	-1711	-1641	-1570
Santiago de Cuba	-2917	-2917	-2714	-2511	-2308
Guantánamo	-1848	-1848	-1774	-1699	-1625
Isla de la Juventud	-318	-318	-286	-255	-224

Principales Resultados

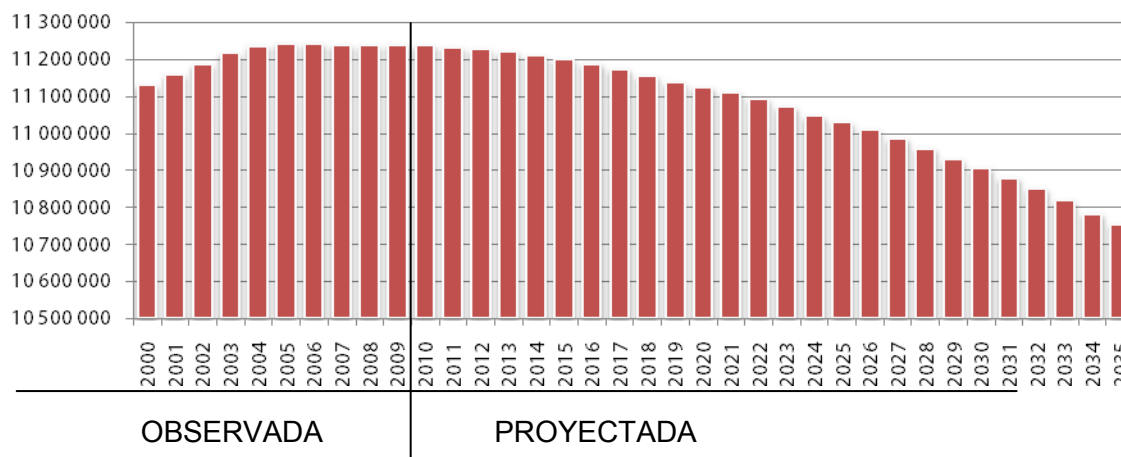
El proceso para proyectar poblaciones resulta siempre complejo teniendo en cuenta que sus resultados se obtienen a partir de un pronóstico elaborado sobre un conjunto de consideraciones sociales, económicas y políticas.

Los resultados que se presentan en esta proyección muestran una estabilización del crecimiento poblacional y una tendencia posterior a un decrecimiento ligero. Ello se obtuvo asumiendo que la fecundidad tendría un suave ascenso y que ocurriría una disminución ligera en el saldo negativo de las migraciones externas.

Como se puede apreciar en el gráfico siguiente, entre el año 2010 y el 2035 el total de la población de Cuba habrá disminuido en valores absolutos, en algo más de 469 mil personas. Este decrecimiento comenzó en el año 2006, y mantendrá esta tendencia con oscilaciones hasta el final del período proyectado.

Es conveniente señalar que esta proyección confirma las tendencias señaladas en las proyecciones que le precedieron, pero su diferencia radica en que se producirán en un plazo más breve, lo que requerirá de la sociedad cubana esfuerzos ingentes para asumir la situación de forma satisfactoria, lo cual se ha comenzado a implementar en un Programa de trabajo contentivo de medidas de diferente tipo, tendiente a recuperar los niveles de fecundidad y una atención priorizada a la creciente población de adultos mayores del país. El principal reto del país en el campo de la relación población – desarrollo se identifica en el envejecimiento poblacional, entendiendo como tal el aumento de la proporción de personas de 60 años y más sobre el total de la población.

CUBA: Evolución de la Población Total al 30 de junio.



Cuando las nuevas cohortes de nacidos no superan a las que les precedieron, (a CAUSA del decrecimiento de la FECUNDIDAD), se produce un aumento en la proporción de personas de más edad con respecto al total de la población, (EFECTO) proceso que da lugar al ENVEJECIMIENTO POBLACIONAL, que en Cuba se viene produciendo de manera intensa.

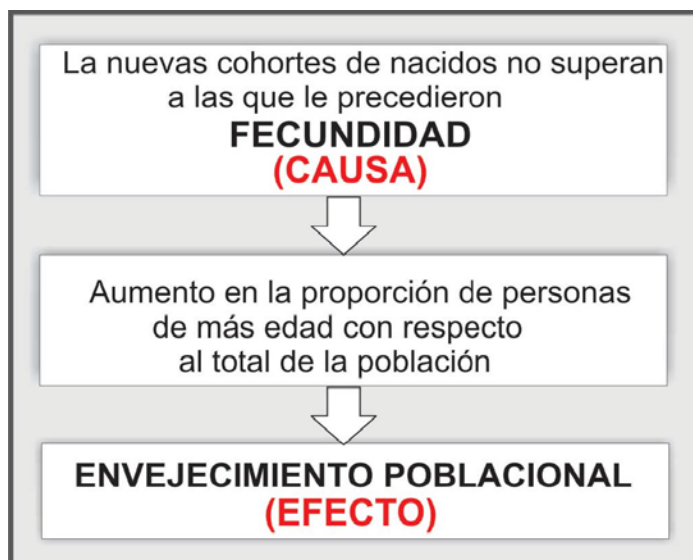
Aunque el envejecimiento es la cara visible, la causa del mismo se encuentra en los reducidos niveles de fecundidad.

Los cambios producidos en la estructura por sexo y edad de la población, así como en su tamaño tienen significativa incidencia en la estructura de los servicios, en la estructura económica, en el funcionamiento y composición de la familia, y en general en toda la sociedad.

Así por ejemplo de los 2,0 millones de personas de 60 años y más con que contaría el país en el 2011, se arribará a 3,6 millones en 2035, lo que significa una notable sobrecarga para la Seguridad Social, el Sistema de Salud, las disponibilidades de fuerzas de trabajo. El llamado Coeficiente de Carga o de Dependencia, que expresa como incide la población en edades inactivas sobre la que está en edad activa resulta en la actualidad favorable y así se mantendrá hasta el 2020, pero en lo adelante cambiará su tendencia aceleradamente.

Por otro lado el número de personas en edades activas (15 – 59 años) que en el 2011 será de 7,3 millones disminuirá en más de un millón y medio de personas hacia el 2035 lo que explica el cambio producido en la legislación laboral referido al aumento de la edad de jubilación hasta los 64 años los hombres y 59 las mujeres.

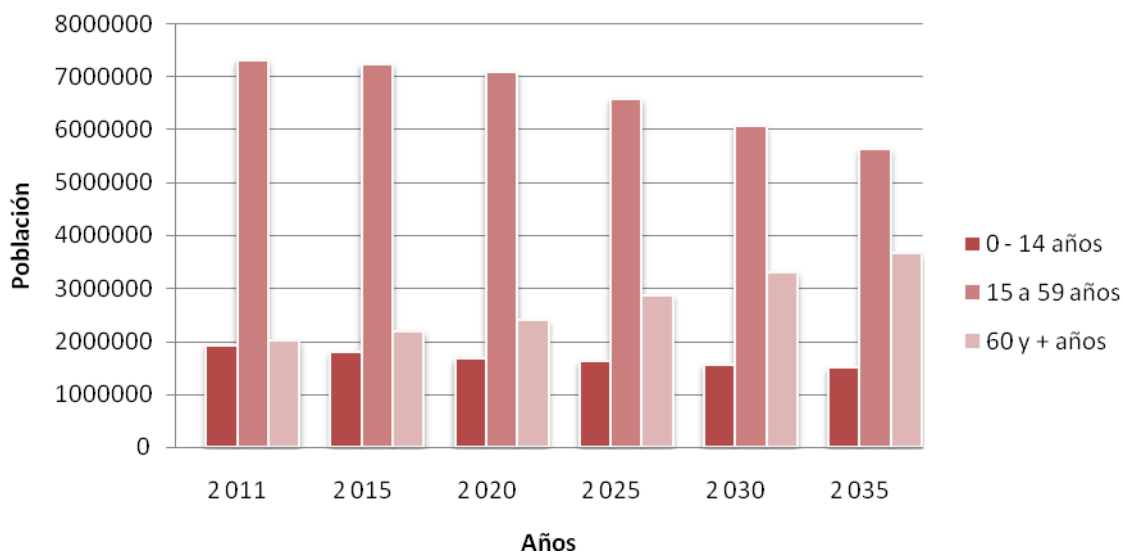
En 20 años Cuba estará arribando a un 31 por ciento de su población con 60 años y más y cuatro años después la cifra se eleva a casi un 34 por ciento, siendo el país más envejecido de América Latina y el Caribe. Según datos de las Naciones Unidas, en el 2050 se encontraría entre los 11 países más envejecido del mundo, con un 38 por ciento de su población con esas edades.



Población proyectada por grupos de edades seleccionados

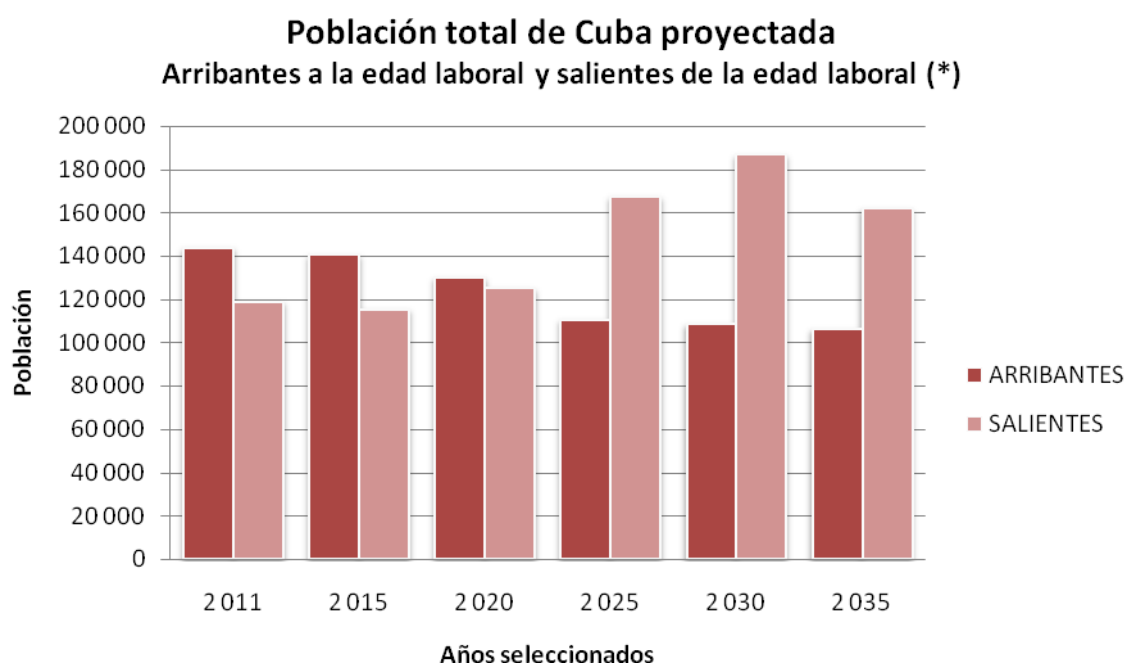
C U B A	TOTAL	0 - 14	%	15 -59	%	Unidad	
						60 y +	%
2 011	11 232 144	1 918 217	17,1	7 299 263	65,0	2 014 664	17,9
2 012	11 226 407	1 889 895	16,8	7 280 888	64,9	2 055 623	18,3
2 013	11 218 747	1 856 027	16,5	7 262 695	64,7	2 100 025	18,7
2 014	11 209 007	1 820 642	16,2	7 245 462	64,6	2 142 903	19,1
2 015	11 199 126	1 786 862	16,0	7 229 371	64,6	2 182 893	19,5
2 016	11 186 981	1 756 421	15,7	7 209 913	64,4	2 220 647	19,9
2 017	11 172 473	1 729 436	15,5	7 185 781	64,3	2 257 256	20,2
2 018	11 155 504	1 702 353	15,3	7 159 671	64,2	2 293 481	20,6
2 019	11 136 058	1 680 082	15,1	7 122 617	64,0	2 333 359	21,0
2 020	11 124 323	1 667 357	15,0	7 068 091	63,5	2 388 875	21,5
2 021	11 109 589	1 660 937	15,0	6 995 353	63,0	2 453 298	22,1
2 022	11 091 691	1 656 951	14,9	6 903 794	62,2	2 530 946	22,8
2 023	11 070 577	1 645 803	14,9	6 797 555	61,4	2 627 219	23,7
2 024	11 046 183	1 624 456	14,7	6 684 611	60,5	2 737 116	24,8
2 025	11 029 033	1 613 362	14,6	6 565 650	59,5	2 850 022	25,8
2 026	11 008 603	1 601 613	14,5	6 452 871	58,6	2 954 120	26,8
2 027	10 984 853	1 589 265	14,5	6 342 830	57,7	3 052 758	27,8
2 028	10 957 986	1 576 751	14,4	6 239 506	56,9	3 141 728	28,7
2 029	10 928 023	1 564 189	14,3	6 140 741	56,2	3 223 093	29,5
2 030	10 904 985	1 552 170	14,2	6 048 129	55,5	3 304 685	30,3
2 031	10 878 790	1 539 903	14,2	5 952 300	54,7	3 386 587	31,1
2 032	10 849 592	1 527 532	14,1	5 850 450	53,9	3 471 610	32,0
2 033	10 817 359	1 515 085	14,0	5 751 663	53,2	3 550 612	32,8
2 034	10 781 997	1 502 428	13,9	5 671 165	52,6	3 608 404	33,5
2 035	10 753 600	1 490 831	13,9	5 613 982	52,2	3 648 787	33,9

Población total de Cuba proyectada por grupos de edades



El gráfico que se muestra a continuación resulta muy elocuente para mostrar la relación entre la base de los recursos laborales que es la población en edad laboral y el resto de la población. Teniendo en cuenta el período de tránsito por el que debe pasar la nueva Ley de Seguridad Social (Ley No. 105/2008), hasta su aplicación definitiva en el año 2015, se observa como la población arribante a la edad laboral es superada por la población saliente de dicha edad en el quinquenio comprendido entre el año 2020 y 2025, situación que bajo la anterior legislación se producirá en el quinquenio 2015 - 2020.

Así se estará pasando de una situación en que los arribantes superan a los salientes de la edad laboral en casi 23 mil en el año 2011, otra en que serían los salientes los que superan a los arribantes y que en el lapso de 19 años llegarían a las 78 mil personas.



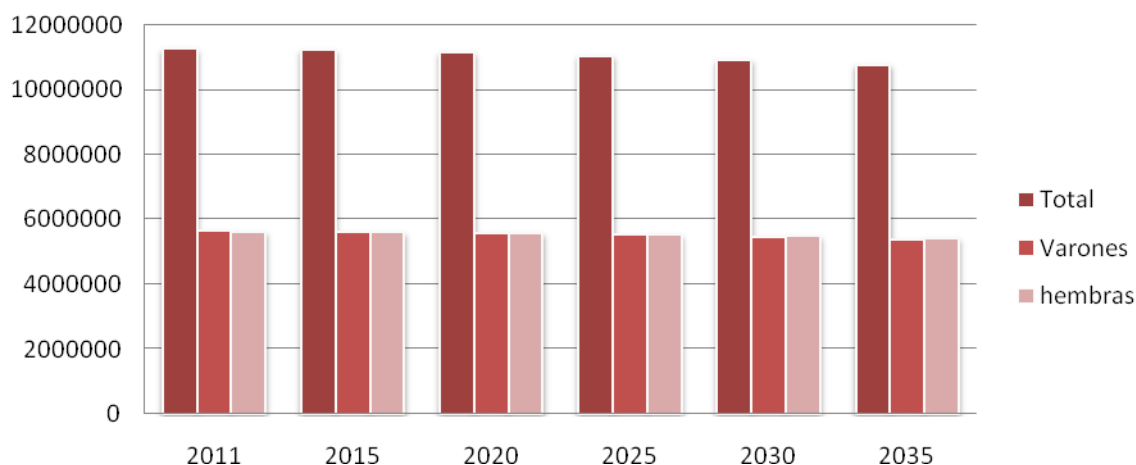
(*) Arribantes a edad laboral son los hombres y mujeres de 17 años. Salientes de la edad laboral en el 2011 serían las mujeres de 57 años y los hombres de 62 y del 2015 en adelante serían las mujeres de 60 años y los hombres de 65 años.

En los cuadros que se muestran a continuación se ha agrupado la población proyectada por edades asociadas a la demanda de determinados servicios o funciones sociales y económicas. Resulta evidente el aumento en la demanda de servicios de Geriatria y Gerontología así como de la Seguridad y Asistencia Social, pues el único grupo de edad que crece, y de manera acentuada, es el de 60 años y más.

Población proyectada por sexo.

	2 011	2 015	2 020	2 025	2 030	Unidad 2 035
Total	11 232 144	11 199 126	11 124 323	11 029 033	10 904 985	10 753 600
Varones	5 623 598	5 602 845	5 559 510	5 503 727	5 431 601	5 344 674
Hembras	5 608 546	5 596 280	5 564 812	5 525 307	5 473 384	5 408 926

Población proyectada por sexos.



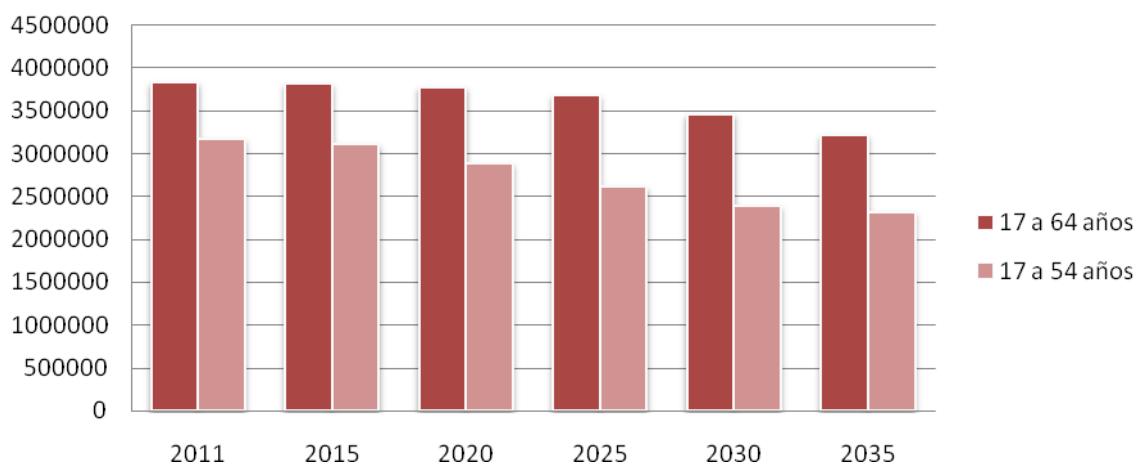
Población proyectada en edad laboral (*)

	2 011	2 015	2 020	2 025	2 030	Unidad 2 035
17 a 60 años	3 604 049	3 577 694	3 542 409	3 342 336	3 087 440	2 855 026
17 a 55 años	3 225 051	3 174 362	2 987 404	2 698 498	2 462 251	2 368 258

Para el 2011 60 años hombres y 55 mujeres

(*) Cifras calculadas con las edades contempladas en la nueva Ley de Seguridad Social.

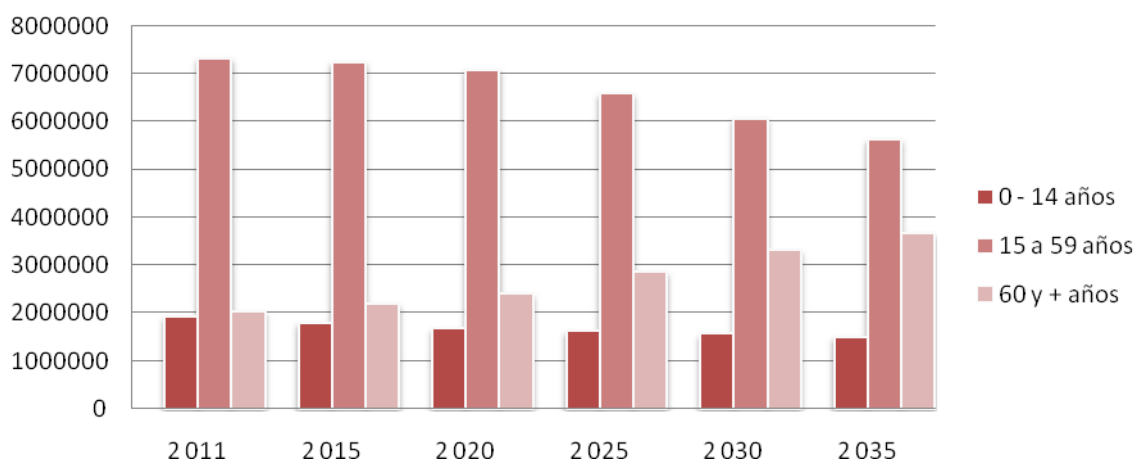
Población proyectada en edad laboral.



Población proyectada por sexo y grupos de edades.

	2 011	2 015	2 020	2 025	2 030	Unidad 2 035
Ambos Sexos						
0 - 14 años	1 918 217	1 786 861	1 667 358	1 613 363	1 552 171	1 490 831
15 a 59 años	7 299 261	7 229 370	7 068 089	6 565 649	6 048 129	5 613 985
60 y + años	2 014 666	2 182 893	2 388 876	2 850 023	3 304 685	3 648 787
Varones						
0 - 14 años	986 851	914 796	848 433	816 325	785 352	754 287
15 a 59 años	3 686 460	3 664 873	3 599 349	3 360 322	3 106 386	2 885 523
60 y + años	950 284	1 023 177	1 111 725	1 327 081	1 539 866	1 704 864
Hembras						
0 - 14 años	931 366	872 069	818 920	797 036	766 821	736 544
15 a 59 años	3 612 796	3 564 496	3 468 742	3 205 329	2 941 744	2 728 459
60 y + años	1 064 377	1 159 714	1 277 152	1 522 942	1 764 819	1 943 923

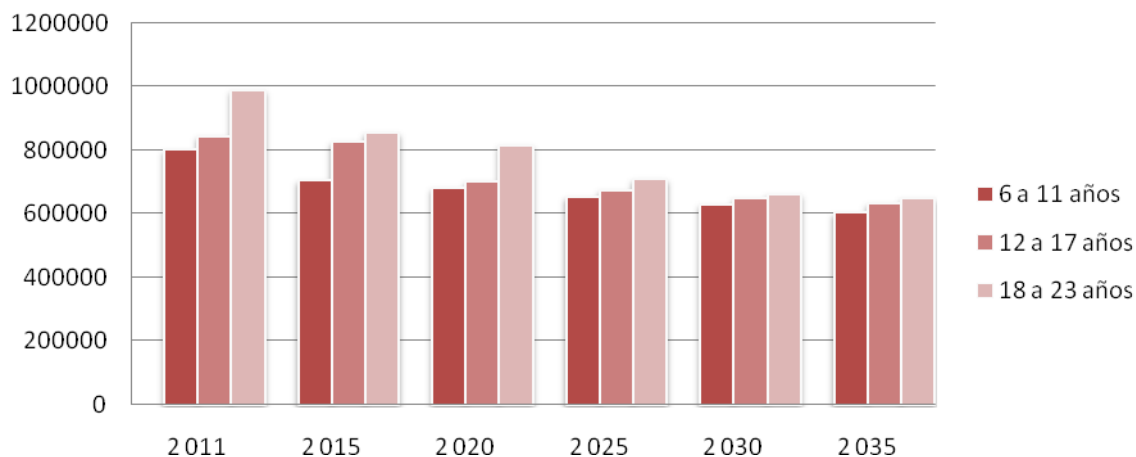
Población proyectada por grupos de edades.



Población proyectada por sexo y edad escolar.

	2 011	2 015	2 020	2 025	2 030	Unidad 2 035
Ambos Sexos						
6 a 11 años	798 844	703 718	680 017	651 565	628 822	601 409
12 a 17 años	841 727	824 375	700 235	672 792	648 056	630 621
18 a 23 años	985 729	852 580	812 308	706 992	660 201	646 762
Varones						
6 a 11 años	411 283	363 404	345 442	329 706	318 181	304 287
12 a 17 años	432 184	424 292	361 269	342 894	327 856	319 028
18 a 23 años	508 146	438 695	419 546	365 102	337 946	327 270
Hembras						
6 a 11 años	387 559	340 315	334 572	321 860	310 643	297 121
12 a 17 años	409 543	400 084	338 966	329 897	320 201	311 594
18 a 23 años	477 582	413 885	392 761	341 891	322 255	319 488

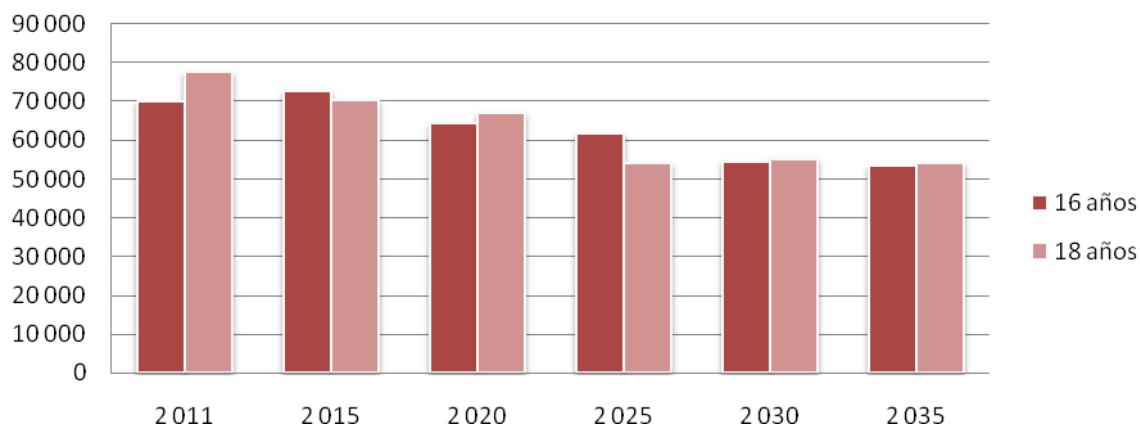
Población proyectada por sexo y edad escolar.



Población proyectada en edad militar de inscripción y de llamado al Servicio Militar General.

	2 011	2 015	2 020	2 025	2 030	Unidad 2 035
16 años	70 228	72 683	64 324	61 906	54 517	53 430
18 años	77 754	70 321	67 123	54 070	55 310	54 148

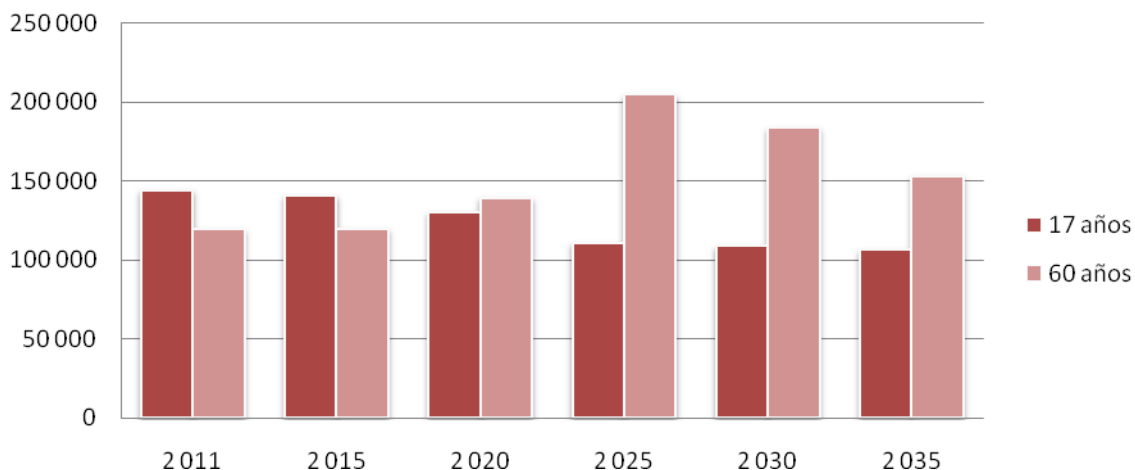
Población proyectada en edad militar de inscripción y de llamado al Servicio Militar General.



Población proyectada arribantes a 17 y 60 años.

	2 011	2 015	2 020	2 025	2 030	Unidad 2 035
17 años	143 915	140 498	130 023	110 672	108 609	106 342
60 años	119 195	119 574	139 107	204 213	183 150	152 816

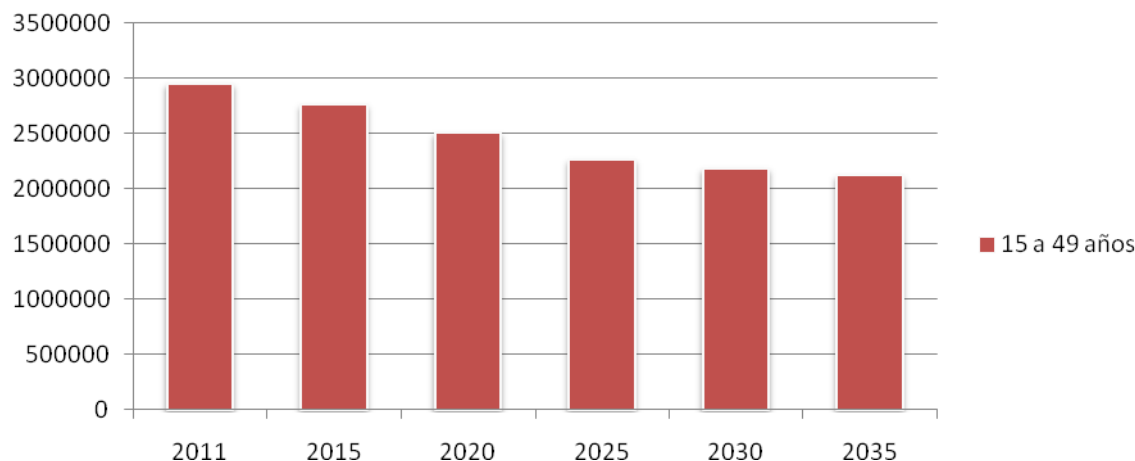
Población proyectada arribantes a 17 y 60 años.



Población proyectada de mujeres en edad fértil de 15 a 49 años.

	2 011	2 015	2 020	2 025	2 030	Unidad 2 035
15 a 49 años	2 941 096	2 752 261	2 495 612	2 255 596	2 175 873	2 113 800

Población proyectada de mujeres en edad fértil.



Considerando que son las mujeres en edades fértiles las que tienen la posibilidad de contribuir a la fecundidad, resultado importante es analizar que se pronostica al respecto.

Proyección de mujeres en edad fértil (15 a 49 años)

	Unidad					
	2 011	2 015	2 020	2 025	2 030	2 035
Total	2 941 096	2 752 261	2 495 612	2 255 596	2 175 873	2 113 800
15 - 19	355 043	335 000	308 706	269 212	268 992	263 397
20 - 24	403 724	364 888	327 242	302 940	265 455	267 189
25 - 29	356 850	391 695	356 415	320 926	298 740	263 394
30 - 34	324 414	331 203	383 260	350 085	316 707	296 583
35 - 39	465 542	337 332	321 950	376 046	345 168	314 098
40 - 44	514 314	479 691	328 377	315 095	370 917	342 137
45 - 49	521 209	512 452	469 662	321 292	309 894	367 002

Como se puede observar en el cuadro anterior, hacia el 2015 ocurrirá un aumento en el número de mujeres de 25 a 29 años (uno de los grupos de máxima fecundidad). Este aspecto se debe tener presente dado que es este uno de los grupos que más aportan a la fecundidad, y además porque como tendencia el resto de los grupos descienden a lo largo de los 20 años de la proyección, que se muestran en este cuadro.

Finalmente el envejecimiento poblacional es algo que está presente de manera más o menos directa en todas las esferas de la sociedad. Sin embargo, no sería correcto visualizarlo como un efecto negativo, pues el mismo se considera un logro del sistema político, económico y social asociado al desarrollo demográfico de la población cubana. No obstante no deja de constituir un reto importante para el cual el país se prepara.

Visto como proceso se caracteriza, bajo las actuales tendencias demográficas, por desarrollarse aceleradamente y en la perspectiva a corto y mediano plazo tendrá marcada connotación para toda la sociedad. A continuación se presenta un resumen cualitativo de los aspectos más significativos derivados de la proyección de la población cubana, para el período 2011 - 2035.

RESUMEN DE COMENTARIOS

- Decrecimiento poblacional presente en todo el período de la proyección
- Aumento del envejecimiento más aceleradamente
- Cambio en el coeficiente de carga, con tendencia al incremento de las edades no activas
- Sobrecarga para el Sistema de Seguridad Social, al aumentar los beneficiarios de la misma
- Aumento demandas servicios geriatría y gerontología
- Cambios estructura y funciones de la familia en su tamaño, estructura y composición
- Posibilidad de haber alcanzado el tamaño máximo de población, no incrementándose la misma


Cuba. Población Proyectada al 30 de junio, por grupos de edades quinquenales. Período 2011 - 2035.

						Unidad
AMBOS SEXOS						
Edad	2 011	2 015	2 020	2 025	2 030	2 035
TOTAL	11 232 144	11 199 126	11 124 323	11 029 033	10 904 985	10 753 600
0 - 4	582 893	566 474	547 473	523 049	498 047	478 899
5 - 9	631 196	572 689	557 220	540 555	518 468	495 800
10 - 14	704 128	647 698	562 665	549 759	535 656	516 132
15 - 19	728 562	692 385	636 793	554 597	544 428	533 059
20 - 24	833 413	750 302	678 566	626 469	547 804	541 024
25 - 29	740 235	811 349	735 365	667 359	618 906	543 933
30 - 34	672 294	688 509	794 880	722 922	658 913	614 356
35 - 39	948 514	696 667	669 649	779 886	712 515	653 084
40 - 44	1 030 032	973 931	677 811	655 005	768 496	705 394
45 - 49	1 033 831	1 020 587	951 854	662 200	643 154	758 914
50 - 54	694 421	958 592	995 856	930 902	648 303	632 197
55 - 59	617 959	637 048	927 315	966 309	905 610	632 024
60 - 64	565 977	586 503	605 597	887 894	928 400	872 818
65 - 69	474 871	513 203	544 711	566 138	836 234	877 697
70 - 74	375 555	415 946	459 532	491 452	514 787	766 131
75 - 79	253 978	301 961	350 816	392 028	422 837	447 039
80 - 84	178 188	187 348	231 317	272 586	308 667	336 066
85 y +	166 097	177 932	196 903	239 925	293 760	349 036
VARONES						
Edad	2 011	2 015	2 020	2 025	2 030	2 035
TOTAL	5 623 598	5 602 845	5 559 510	5 503 727	5 431 601	5 344 674
0 - 4	298 559	286 590	276 987	264 633	251 985	242 298
5 - 9	325 235	294 604	281 978	273 538	262 348	250 857
10 - 14	363 057	333 602	289 468	278 154	271 019	261 132
15 - 19	373 519	357 385	328 088	285 385	275 437	269 661
20 - 24	429 688	385 414	351 323	323 531	282 349	273 832
25 - 29	383 384	419 654	378 951	346 435	320 167	280 537
30 - 34	347 880	357 306	411 621	372 836	342 206	317 773
35 - 39	482 970	359 335	347 698	403 840	367 347	338 987
40 - 44	515 719	494 239	349 435	339 910	397 578	363 258
45 - 49	512 622	508 133	482 191	340 909	333 260	391 913
50 - 54	340 003	473 415	494 273	470 178	332 827	326 631
55 - 59	300 675	309 992	455 769	477 298	455 215	322 931
60 - 64	273 464	283 869	292 515	432 942	454 959	435 301
65 - 69	228 428	244 245	260 442	270 142	402 683	424 842
70 - 74	180 814	197 276	214 501	230 455	240 909	361 794
75 - 79	117 854	141 264	161 434	177 450	192 170	202 757
80 - 84	80 128	83 480	103 572	119 776	133 229	145 489
85 y +	69 596	73 043	79 261	96 316	115 916	134 681

Cuba. Población Proyectada al 30 de junio, por grupos de edades quinquenales. Período 2011 - 2035.

						Unidad
H E M B R A S						
Edad	2 011	2 015	2 020	2 025	2 030	2 035
TOTAL	5 608 546	5 596 280	5 564 812	5 525 307	5 473 384	5 408 926
0 - 4	284 336	279 885	270 485	258 414	246 062	236 602
5 - 9	305 961	278 087	275 241	267 017	256 121	244 942
10 - 14	341 069	314 097	273 194	271 605	264 638	255 000
15 - 19	355 043	335 000	308 706	269 212	268 992	263 397
20 - 24	403 724	364 888	327 242	302 940	265 455	267 189
25 - 29	356 850	391 695	356 415	320 926	298 740	263 394
30 - 34	324 414	331 203	383 260	350 085	316 707	296 583
35 - 39	465 542	337 332	321 950	376 046	345 168	314 098
40 - 44	514 314	479 691	328 377	315 095	370 917	342 137
45 - 49	521 209	512 452	469 662	321 292	309 894	367 002
50 - 54	354 418	485 178	501 584	460 724	315 476	305 566
55 - 59	317 282	327 057	471 546	489 009	450 395	309 093
60 - 64	292 512	302 634	313 083	454 951	473 440	437 517
65 - 69	246 445	268 958	284 268	295 997	433 549	452 855
70 - 74	194 739	218 670	245 030	260 996	273 877	404 337
75 - 79	136 123	160 697	189 382	214 579	230 670	244 281
80 - 84	98 060	103 868	127 744	152 810	175 438	190 576
85 y +	96 498	104 887	117 645	143 609	177 845	214 357


Centro de Estudios de Población y Desarrollo
Fondo de Población de Naciones Unidas



Cuba. Población Proyectada al 30 de junio, por grupos de edades quinquenales. Período 2011 - 2035.

ESTRUCTURA HORIZONTAL						Unidad
AMBOS SEXOS						
Edad	2 011	2 015	2 020	2 025	2 030	2 035
TOTAL	100,0	100,0	100,0	100,0	100,0	100,0
0 - 4	5,2	5,1	4,9	4,7	4,6	4,5
5 - 9	5,6	5,1	5,0	4,9	4,8	4,6
10 - 14	6,3	5,8	5,1	5,0	4,9	4,8
15 - 19	6,5	6,2	5,7	5,0	5,0	5,0
20 - 24	7,4	6,7	6,1	5,7	5,0	5,0
25 - 29	6,6	7,2	6,6	6,1	5,7	5,1
30 - 34	6,0	6,1	7,1	6,6	6,0	5,7
35 - 39	8,4	6,2	6,0	7,1	6,5	6,1
40 - 44	9,2	8,7	6,1	5,9	7,0	6,6
45 - 49	9,2	9,1	8,6	6,0	5,9	7,1
50 - 54	6,2	8,6	9,0	8,4	5,9	5,9
55 - 59	5,5	5,7	8,3	8,8	8,3	5,9
60 - 64	5,0	5,2	5,4	8,1	8,5	8,1
65 - 69	4,2	4,6	4,9	5,1	7,7	8,2
70 - 74	3,3	3,7	4,1	4,5	4,7	7,1
75 - 79	2,3	2,7	3,2	3,6	3,9	4,2
80 - 84	1,6	1,7	2,1	2,5	2,8	3,1
85 y +	1,5	1,6	1,8	2,2	2,7	3,2
VARONES						
Edad	2 011	2 015	2 020	2 025	2 030	2 035
TOTAL	100,0	100,0	100,0	100,0	100,0	100,0
0 - 4	5,3	5,1	5,0	4,8	4,6	4,5
5 - 9	5,8	5,3	5,1	5,0	4,8	4,7
10 - 14	6,5	6,0	5,2	5,1	5,0	4,9
15 - 19	6,6	6,4	5,9	5,2	5,1	5,0
20 - 24	7,6	6,9	6,3	5,9	5,2	5,1
25 - 29	6,8	7,5	6,8	6,3	5,9	5,2
30 - 34	6,2	6,4	7,4	6,8	6,3	5,9
35 - 39	8,6	6,4	6,3	7,3	6,8	6,3
40 - 44	9,2	8,8	6,3	6,2	7,3	6,8
45 - 49	9,1	9,1	8,7	6,2	6,1	7,3
50 - 54	6,0	8,4	8,9	8,5	6,1	6,1
55 - 59	5,3	5,5	8,2	8,7	8,4	6,0
60 - 64	4,9	5,1	5,3	7,9	8,4	8,1
65 - 69	4,1	4,4	4,7	4,9	7,4	7,9
70 - 74	3,2	3,5	3,9	4,2	4,4	6,8
75 - 79	2,1	2,5	2,9	3,2	3,5	3,8
80 - 84	1,4	1,5	1,9	2,2	2,5	2,7
85 y +	1,2	1,3	1,4	1,8	2,1	2,5


Centro de Estudios de Población y Desarrollo
Fondo de Población de Naciones Unidas



Cuba. Población Proyectada al 30 de junio, por grupos de edades quinquenales. Período 2011 - 2035.

						Unidad
H E M B R A S						
Edad	2 011	2 015	2 020	2 025	2 030	2 035
TOTAL	100,0	100,0	100,0	100,0	100,0	100,0
0 - 4	5,1	5,0	4,9	4,7	4,5	4,4
5 - 9	5,5	5,0	4,9	4,8	4,7	4,5
10 - 14	6,1	5,6	4,9	4,9	4,8	4,7
15 - 19	6,3	6,0	5,5	4,9	4,9	4,9
20 - 24	7,2	6,5	5,9	5,5	4,8	4,9
25 - 29	6,4	7,0	6,4	5,8	5,5	4,9
30 - 34	5,8	5,9	6,9	6,3	5,8	5,5
35 - 39	8,3	6,0	5,8	6,8	6,3	5,8
40 - 44	9,2	8,6	5,9	5,7	6,8	6,3
45 - 49	9,3	9,2	8,4	5,8	5,7	6,8
50 - 54	6,3	8,7	9,0	8,3	5,8	5,6
55 - 59	5,7	5,8	8,5	8,9	8,2	5,7
60 - 64	5,2	5,4	5,6	8,2	8,6	8,1
65 - 69	4,4	4,8	5,1	5,4	7,9	8,4
70 - 74	3,5	3,9	4,4	4,7	5,0	7,5
75 - 79	2,4	2,9	3,4	3,9	4,2	4,5
80 - 84	1,7	1,9	2,3	2,8	3,2	3,5
85 y +	1,7	1,9	2,1	2,6	3,2	4,0

Centro de Estudios de Población y Desarrollo
Fondo de Población de Naciones Unidas



Población Proyectada al 30 de junio, por edades y años simples. AMBOS SEXOS. Período 2011 - 2035.

CUBA													Unidad
Edad	2 011	2 012	2 013	2 014	2 015	2 016	2 017	2 018	2 019	2 020	2 021	2 022	2 023
TOTAL	11 232 144	11 226 407	11 218 747	11 209 007	11 199 126	11 186 981	11 172 473	11 155 504	11 136 058	11 124 323	11 109 589	11 091 691	11 070 577
0	115 862	114 909	113 731	112 466	113 193	112 105	110 964	109 852	108 763	109 090	107 779	106 272	104 738
1	116 387	115 480	114 529	113 354	112 091	112 819	111 734	110 595	109 485	108 467	108 795	107 487	105 982
2	124 862	116 036	115 130	114 181	113 006	111 745	112 473	111 389	110 251	109 218	108 201	108 529	107 222
3	115 861	124 494	115 671	114 765	113 816	112 642	111 382	112 110	111 027	109 973	108 941	107 924	108 253
4	109 921	115 463	124 094	115 273	114 368	113 420	112 246	110 986	111 715	110 725	109 672	108 640	107 624
5	113 549	109 510	115 052	123 681	114 862	113 958	113 010	111 837	110 577	111 403	110 414	109 361	108 330
6	120 894	113 166	109 128	114 669	123 297	114 480	113 576	112 628	111 456	110 287	111 113	110 124	109 072
7	128 405	120 500	112 774	108 737	114 277	122 904	114 089	113 185	112 238	111 159	109 991	110 817	109 828
8	133 887	127 988	120 084	112 359	108 322	113 862	122 488	113 674	112 771	111 924	110 845	109 677	110 503
9	134 461	133 456	127 558	119 655	111 931	107 896	113 435	122 060	113 247	112 447	111 600	110 522	109 354
10	138 600	134 009	133 004	127 107	119 206	111 483	107 448	112 987	121 611	112 908	112 108	111 261	110 184
11	142 597	138 176	133 586	132 581	126 685	118 786	111 064	107 030	112 568	121 292	112 590	111 790	110 944
12	143 039	142 173	137 753	133 164	132 160	126 265	118 367	110 648	106 615	112 251	120 974	112 274	111 475
13	142 362	142 625	141 760	137 341	132 754	131 750	125 857	117 961	110 243	106 307	111 943	120 664	111 966
14	137 530	141 911	142 175	141 310	136 893	132 307	131 304	125 412	117 518	109 907	105 972	111 607	120 327
15	136 243	137 026	141 406	141 671	140 807	136 391	131 807	130 805	124 915	117 140	109 531	105 597	111 232
16	138 638	135 835	136 619	140 998	141 263	140 400	135 987	131 404	130 403	124 607	116 835	109 228	105 296
17	143 915	138 137	135 335	136 119	140 498	140 763	139 902	135 490	130 909	130 023	124 230	116 460	108 856
18	150 516	143 363	137 588	134 788	135 572	139 950	140 217	139 356	134 946	130 493	129 608	123 817	116 050
19	159 250	149 964	142 815	137 043	134 245	135 029	139 407	139 674	138 815	134 530	130 080	129 196	123 407
20	170 114	158 615	149 334	142 190	136 421	133 625	134 410	138 786	139 055	138 338	134 056	129 607	128 725
21	172 800	169 469	157 978	148 702	141 562	135 797	133 002	133 788	138 163	138 574	137 858	133 579	129 133
22	170 181	172 152	168 824	157 339	148 069	140 934	135 173	132 379	133 165	137 682	138 093	137 378	133 101
23	162 868	169 542	171 514	168 189	156 711	147 447	140 317	134 559	131 767	132 691	137 207	137 619	136 905
24	157 450	162 216	168 888	170 860	167 539	156 068	146 809	139 684	133 930	131 281	132 206	136 720	137 133
25	160 804	156 826	161 591	168 261	170 233	166 915	155 451	146 198	139 078	133 462	130 815	131 740	136 253
26	156 545	160 155	156 181	160 944	167 611	169 584	166 269	154 812	145 565	138 589	132 977	130 332	131 257
27	150 764	155 933	159 542	155 571	160 333	166 998	168 970	165 658	154 210	145 098	138 127	132 519	129 876
28	143 692	150 129	155 296	158 904	154 937	159 697	166 360	168 332	165 023	153 717	144 612	137 647	132 043
29	128 430	143 030	149 463	154 628	158 235	154 273	159 031	165 691	167 663	164 499	153 201	144 102	137 142
30	122 935	127 773	142 364	148 794	153 957	157 563	153 604	158 361	165 017	167 131	163 971	152 681	143 589
31	125 280	122 258	127 093	141 675	148 102	153 263	156 868	152 913	157 667	164 468	166 581	163 424	152 142
32	127 890	124 536	121 517	126 350	140 923	147 346	152 504	156 107	152 157	157 071	163 868	165 981	162 827
33	140 292	127 113	123 762	120 747	125 577	140 139	146 559	151 714	155 316	151 538	156 450	163 243	165 357
34	155 897	139 476	126 309	122 962	119 950	124 777	139 329	145 744	150 897	154 672	150 898	155 807	162 596
35	163 459	155 090	138 685	125 531	122 188	119 180	124 004	138 544	144 955	150 271	154 044	150 274	155 181

Población Proyectada al 30 de junio, por edades y años simples. AMBOS SEXOS. Período 2011 - 2035.

CUBA													Unidad
Edad	2 011	2 012	2 013	2 014	2 015	2 016	2 017	2 018	2 019	2 020	2 021	2 022	2 023
36	172 348	162 590	154 230	137 842	124 702	121 363	118 359	123 180	137 708	144 292	149 604	153 375	149 610
37	190 107	171 500	161 754	153 405	137 035	123 909	120 575	117 575	122 392	137 074	143 653	148 961	152 730
38	209 714	189 256	170 672	160 939	152 600	136 250	123 139	119 809	116 813	121 786	136 454	143 027	148 332
39	212 886	208 851	188 421	169 861	160 142	151 815	135 485	122 391	119 066	116 226	121 194	135 847	142 414
40	206 317	212 024	207 997	187 597	169 064	159 358	151 044	134 736	121 659	118 484	115 649	120 612	135 249
41	202 703	205 431	211 132	207 113	186 745	168 241	158 551	150 250	133 967	121 055	117 885	115 055	120 013
42	201 341	201 798	204 523	210 218	206 210	185 877	167 403	157 731	149 444	133 331	120 440	117 277	114 452
43	206 275	200 394	200 854	203 577	209 266	205 267	184 972	166 533	156 879	148 756	132 671	119 802	116 645
44	213 396	205 327	199 462	199 924	202 646	208 326	204 338	184 085	165 683	156 185	148 079	132 025	119 182
45	215 955	212 408	204 362	198 515	198 980	201 699	207 371	203 395	183 188	164 957	155 481	147 394	131 374
46	222 122	214 976	211 444	203 423	197 596	198 064	200 781	206 442	202 479	182 437	164 250	154 798	146 731
47	217 818	221 103	213 984	210 469	202 478	196 671	197 142	199 855	205 506	201 663	181 674	163 537	154 111
48	200 244	216 815	220 098	213 010	209 514	201 553	195 769	196 243	198 952	204 680	200 852	180 923	162 839
49	177 692	199 267	215 791	219 073	212 019	208 541	200 613	194 854	195 331	198 117	203 832	200 021	180 157
50	161 092	176 756	198 260	214 733	218 014	210 995	207 538	199 645	193 913	194 469	197 250	202 951	199 158
51	149 181	160 181	175 788	197 216	213 636	216 913	209 932	206 497	198 642	193 009	193 569	196 346	202 031
52	132 596	148 261	159 219	174 766	196 112	212 472	215 747	208 805	205 394	197 652	192 049	192 614	195 385
53	126 641	131 696	147 292	158 206	173 689	194 945	211 241	214 511	207 613	204 300	196 602	191 032	191 601
54	124 911	125 714	130 750	146 274	157 141	172 552	193 713	209 938	213 205	206 426	203 140	195 488	189 953
55	124 037	123 952	124 757	129 774	145 221	156 036	171 371	192 428	208 578	211 910	205 180	201 922	194 321
56	124 249	123 011	122 934	123 742	128 738	144 100	154 860	170 113	191 059	207 202	210 527	203 850	200 623
57	125 288	123 163	121 942	121 873	122 685	127 658	142 930	153 629	168 795	189 692	205 748	209 068	202 446
58	124 887	124 120	122 019	120 816	120 756	121 570	126 518	141 693	152 328	167 472	188 241	204 204	207 517
59	119 498	123 656	122 906	120 831	119 648	119 596	120 413	125 333	140 404	151 039	166 083	186 715	202 578
60	119 195	118 217	122 352	121 621	119 574	118 410	118 366	119 185	124 076	139 107	149 667	164 603	185 090
61	117 460	117 819	116 860	120 972	120 261	118 242	117 097	117 063	117 883	122 816	137 727	148 209	163 030
62	112 640	116 004	116 370	115 433	119 520	118 828	116 838	115 714	115 688	116 586	121 483	136 266	146 663
63	111 009	111 122	114 460	114 834	113 921	117 978	117 306	115 347	114 245	114 307	115 205	120 065	134 711
64	105 673	109 410	109 533	112 844	113 227	112 335	116 362	115 710	113 784	112 781	112 851	113 750	118 570
65	100 515	104 015	107 717	107 852	111 134	111 523	110 656	114 648	114 017	112 204	111 225	111 304	112 204
66	97 843	98 833	102 299	105 965	106 112	109 361	109 756	108 913	112 868	112 331	110 554	109 599	109 688
67	96 179	96 073	97 064	100 494	104 122	104 278	107 491	107 892	107 075	111 060	110 546	108 806	107 877
68	94 101	94 297	94 210	95 203	98 596	102 178	102 345	105 518	105 926	105 204	109 143	108 653	106 954
69	86 233	92 098	92 310	92 243	93 239	96 589	100 122	100 299	103 429	103 912	103 217	107 107	106 643
70	84 157	84 228	89 991	90 220	90 177	91 171	94 473	97 953	98 141	101 291	101 778	101 112	104 950
71	80 466	81 992	82 077	87 731	87 980	87 956	88 949	92 199	95 622	95 897	98 994	99 486	98 850
72	72 309	78 206	79 715	79 814	85 354	85 618	85 615	86 605	89 799	93 237	93 520	96 562	97 058

Población Proyectada al 30 de junio, por edades y años simples. AMBOS SEXOS. Período 2011 - 2035.

CUBA													Unidad
Edad	2 011	2 012	2 013	2 014	2 015	2 016	2 017	2 018	2 019	2 020	2 021	2 022	2 023
73	71 827	70 125	75 881	77 372	77 488	82 900	83 181	83 198	84 184	87 383	90 752	91 043	94 026
74	66 796	69 490	67 868	73 474	74 947	75 074	80 352	80 648	80 687	81 724	84 855	88 151	88 452
75	59 077	64 408	67 035	65 496	70 946	72 393	72 533	77 666	77 977	78 097	79 124	82 185	85 403
76	52 542	56 772	61 919	64 476	63 026	68 304	69 724	69 874	74 854	75 239	75 378	76 395	79 379
77	50 232	50 316	54 402	59 357	61 841	60 475	65 574	66 962	67 123	71 993	72 389	72 547	73 552
78	49 049	47 932	48 026	51 960	56 716	59 117	57 839	62 746	64 100	64 319	69 014	69 422	69 598
79	43 078	46 596	45 551	45 656	49 432	53 973	56 286	55 097	59 803	61 168	61 392	65 903	66 322
80	41 849	40 717	44 080	43 109	43 225	46 831	51 150	53 368	52 269	56 807	58 127	58 358	62 677
81	39 931	39 349	38 297	41 499	40 605	40 726	44 154	48 240	50 360	49 391	53 705	54 979	55 216
82	34 554	37 288	36 763	35 794	38 829	38 007	38 134	41 375	45 221	47 281	46 400	50 481	51 707
83	31 697	32 027	34 592	34 124	33 241	36 097	35 348	35 478	38 526	42 171	44 117	43 324	47 164
84	30 157	29 143	29 466	31 858	31 448	30 645	33 317	32 640	32 772	35 667	39 055	40 883	40 178
85 y +	166 097	169 148	171 189	173 505	177 932	181 639	184 289	189 144	192 931	196 903	203 080	211 750	221 254

Población Proyectada al 30 de junio, por edades y años simples. AMBOS SEXOS. Período 2011 - 2035.

CUBA												Unidad
Edad	2 024	2 025	2 026	2 027	2 028	2 029	2 030	2 031	2 032	2 033	2 034	2 035
TOTAL	11 046 183	11 029 033	11 008 603	10 984 853	10 957 986	10 928 023	10 904 985	10 878 790	10 849 592	10 817 359	10 781 997	10 753 600
0	103 250	103 484	102 129	100 775	99 626	98 505	98 662	97 629	96 665	95 748	94 711	94 985
1	104 451	103 034	103 268	101 916	100 564	99 417	98 367	98 524	97 493	96 531	95 616	94 649
2	105 718	104 264	102 848	103 083	101 732	100 381	99 310	98 261	98 419	97 388	96 427	95 588
3	106 946	105 527	104 073	102 658	102 893	101 543	100 276	99 206	98 157	98 315	97 285	96 408
4	107 953	106 740	105 321	103 868	102 453	102 689	101 432	100 165	99 096	98 047	98 206	97 269
5	107 315	107 741	106 528	105 110	103 657	102 243	102 576	101 320	100 054	98 984	97 936	98 191
6	108 041	107 116	107 543	106 331	104 913	103 460	102 137	102 470	101 214	99 948	98 879	97 923
7	108 776	107 839	106 915	107 341	106 130	104 712	103 353	102 030	102 364	101 108	99 843	98 868
8	109 515	108 563	107 626	106 702	107 129	105 917	104 600	103 242	101 919	102 252	100 997	99 832
9	110 181	109 296	108 344	107 408	106 484	106 910	105 802	104 485	103 127	101 804	102 138	100 986
10	109 016	109 951	109 066	108 114	107 178	106 255	106 789	105 682	104 365	103 007	101 685	102 127
11	109 867	108 800	109 735	108 850	107 899	106 964	106 141	106 676	105 568	104 252	102 894	101 673
12	110 629	109 652	108 585	109 520	108 636	107 685	106 849	106 027	106 562	105 455	104 138	102 881
13	111 167	110 418	109 441	108 376	109 310	108 427	107 573	106 737	105 915	106 450	105 344	104 124
14	111 631	110 938	110 189	109 213	108 147	109 082	108 304	107 450	106 615	105 793	106 329	105 327
15	119 950	111 374	110 681	109 933	108 957	107 892	108 944	108 166	107 313	106 479	105 657	106 310
16	110 929	119 738	111 165	110 472	109 724	108 749	107 777	108 830	108 052	107 200	106 366	105 637
17	104 925	110 672	119 479	110 908	110 216	109 469	108 609	107 638	108 691	107 914	107 062	106 342
18	108 449	104 645	110 390	119 196	110 628	109 937	109 316	108 456	107 485	108 538	107 762	107 036
19	115 644	108 168	104 366	110 111	118 914	110 349	109 782	109 161	108 303	107 333	108 386	107 734
20	122 939	115 320	107 848	104 048	109 791	118 592	110 173	109 606	108 986	108 129	107 160	108 355
21	128 252	122 610	114 995	107 526	103 728	109 470	118 410	109 995	109 429	108 810	107 953	107 126
22	128 659	127 920	122 281	114 670	107 205	103 409	109 290	118 228	109 816	109 251	108 633	107 917
23	132 631	128 329	127 591	121 956	114 348	106 886	103 230	109 110	118 045	109 637	109 073	108 594
24	136 421	132 290	127 990	127 254	121 622	114 018	106 701	103 047	108 925	117 857	109 454	109 032
25	136 667	136 089	131 962	127 665	126 930	121 301	113 835	106 522	102 870	108 747	117 676	109 410
26	135 769	136 322	135 746	131 621	127 328	126 594	121 107	113 645	106 336	102 687	108 561	117 626
27	130 802	135 441	135 995	135 420	131 298	127 008	126 404	120 921	113 463	106 158	102 511	108 513
28	129 402	130 462	135 100	135 655	135 081	130 962	126 809	126 207	120 727	113 274	105 973	102 463
29	131 543	129 045	130 106	134 742	135 298	134 726	130 751	126 601	126 000	120 524	113 075	105 921
30	136 635	131 181	128 685	129 746	134 381	134 938	134 508	130 537	126 390	125 791	120 318	113 016
31	143 057	136 256	130 807	128 313	129 374	134 008	134 711	134 283	130 315	126 172	125 573	120 251
32	151 554	142 638	135 843	130 399	127 907	128 968	133 762	134 466	134 039	130 074	125 934	125 499
33	162 206	151 111	142 202	135 413	129 973	127 484	128 713	133 505	134 210	133 784	129 822	125 855
34	164 709	161 736	150 650	141 749	134 967	129 532	127 219	128 448	133 238	133 943	133 519	129 735
35	161 966	164 245	161 275	150 199	141 306	134 531	129 267	126 956	128 186	132 973	133 679	133 422

Población Proyectada al 30 de junio, por edades y años simples. AMBOS SEXOS. Período 2011 - 2035.

CUBA												Unidad
Edad	2 024	2 025	2 026	2 027	2 028	2 029	2 030	2 031	2 032	2 033	2 034	2 035
36	154 514	161 472	163 750	160 784	149 719	140 834	134 244	128 986	126 677	127 906	132 690	133 575
37	148 970	154 038	160 991	163 267	160 305	149 251	140 543	133 959	128 707	126 400	127 630	132 578
38	152 098	148 502	153 566	160 514	162 789	159 832	148 948	140 250	133 674	128 428	126 124	127 512
39	147 714	151 629	148 039	153 099	160 040	162 315	159 513	148 642	139 954	133 387	128 148	125 997
40	141 810	147 249	151 161	147 577	152 633	159 568	161 986	159 188	148 331	139 654	133 096	128 008
41	134 632	141 331	146 766	150 675	147 097	152 148	159 222	161 638	158 846	148 003	139 338	132 937
42	119 405	134 148	140 840	146 269	150 174	146 603	151 793	158 859	161 274	158 487	147 661	139 153
43	113 827	118 921	133 642	140 325	145 748	149 650	146 232	151 417	158 475	160 888	158 107	147 444
44	116 032	113 356	118 442	133 140	139 814	145 230	149 263	145 853	151 031	158 080	160 491	157 852
45	118 557	115 545	112 876	117 955	132 628	139 291	144 829	148 857	145 456	150 627	157 666	160 205
46	130 748	118 075	115 071	112 410	117 481	132 125	138 890	144 420	148 443	145 051	150 215	157 355
47	146 066	130 228	117 587	114 592	111 940	117 002	131 720	138 472	143 993	148 011	144 629	149 889
48	153 442	145 509	129 715	117 108	114 124	111 481	116 621	131 306	138 044	143 555	147 567	144 284
49	162 129	152 843	144 937	129 190	116 621	113 647	111 094	116 223	130 872	137 596	143 096	147 181
50	179 364	161 473	152 220	144 342	128 646	116 118	113 230	110 688	115 806	130 415	137 123	142 686
51	198 258	178 609	160 784	151 568	143 720	128 080	115 665	112 790	110 260	115 365	129 932	136 692
52	201 054	197 373	177 805	160 052	150 874	143 060	127 550	115 182	112 321	109 803	114 894	129 487
53	194 366	200 089	196 431	176 950	159 274	150 138	142 430	126 983	114 667	111 820	109 316	114 464
54	190 527	193 358	199 062	195 428	176 040	158 448	149 428	141 757	126 380	114 118	111 287	108 868
55	188 824	189 470	192 294	197 978	194 369	175 082	157 646	148 674	141 044	125 740	113 538	110 790
56	193 075	187 689	188 340	191 157	196 819	193 238	174 128	156 787	147 866	140 280	125 056	112 986
57	199 252	191 831	186 487	187 143	189 952	195 590	192 107	173 111	155 872	147 007	139 467	124 397
58	200 956	197 866	190 505	185 207	185 868	188 669	194 351	190 898	172 026	154 896	146 089	138 670
59	205 883	199 453	196 400	189 104	183 853	184 520	187 378	193 032	189 613	170 871	153 858	145 181
60	200 846	204 213	197 850	194 836	187 607	182 408	183 150	185 997	191 621	188 236	169 635	152 816
61	183 359	199 074	202 431	196 139	193 165	186 010	180 937	181 685	184 520	190 111	186 763	168 384
62	161 361	181 596	197 187	200 533	194 317	191 386	184 381	179 365	180 119	182 941	188 497	185 261
63	145 017	159 659	179 713	195 172	198 505	192 369	189 560	182 636	177 682	178 441	181 249	186 843
64	133 069	143 352	157 852	177 712	193 028	196 347	190 372	187 609	180 773	175 884	176 648	179 514
65	116 980	131 398	141 576	155 922	175 573	190 735	194 116	188 231	185 520	178 775	173 955	174 801
66	110 588	115 386	129 634	139 698	153 879	173 306	188 373	191 734	185 946	183 288	176 642	171 964
67	107 976	108 945	113 691	127 756	137 697	151 700	170 954	185 841	189 183	183 497	180 894	174 422
68	106 053	106 229	107 196	111 886	125 754	135 563	149 442	168 434	183 129	186 448	180 870	178 394
69	104 986	104 180	104 367	105 332	109 960	123 616	133 349	147 020	165 733	180 219	183 512	178 116
70	104 512	102 965	102 189	102 385	103 348	107 909	121 401	130 979	144 429	162 840	177 100	180 429
71	102 631	102 295	100 794	100 050	100 256	101 215	105 778	119 023	128 437	141 647	159 732	173 823
72	96 454	100 247	99 938	98 487	97 775	97 991	99 019	103 503	116 485	125 720	138 673	156 482

Población Proyectada al 30 de junio, por edades y años simples. AMBOS SEXOS. Período 2011 - 2035.

CUBA												Unidad
Edad	2 024	2 025	2 026	2 027	2 028	2 029	2 030	2 031	2 032	2 033	2 034	2 035
73	94 526	94 017	97 742	97 462	96 062	95 384	95 672	96 692	101 091	113 792	122 834	135 574
74	91 370	91 928	91 451	95 102	94 851	93 506	92 917	93 213	94 225	98 533	110 931	119 823
75	85 711	88 617	89 177	88 733	92 304	92 083	90 850	90 296	90 601	91 603	95 812	107 944
76	82 512	82 885	85 715	86 275	85 865	89 350	89 215	88 039	87 522	87 835	88 824	92 982
77	76 453	79 547	79 925	82 673	83 231	82 856	86 297	86 190	85 074	84 595	84 914	85 938
78	70 588	73 446	76 442	76 824	79 484	80 040	79 743	83 083	83 006	81 950	81 508	81 877
79	66 515	67 533	70 295	73 187	73 571	76 137	76 732	76 469	79 701	79 652	78 658	78 298
80	63 102	63 352	64 349	67 008	69 788	70 173	72 679	73 266	73 037	76 153	76 131	75 240
81	59 329	59 799	60 063	61 035	63 583	66 245	66 666	69 064	69 642	69 446	72 437	72 478
82	51 946	55 889	56 362	56 637	57 580	60 012	62 591	63 006	65 292	65 858	65 693	68 595
83	48 335	48 620	52 339	52 811	53 095	54 006	56 358	58 802	59 212	61 378	61 929	61 838
84	43 768	44 926	45 210	48 695	49 163	49 453	50 373	52 592	54 896	55 297	57 338	57 915
85 y +	229 129	239 925	250 629	260 407	272 286	283 291	293 760	303 817	314 730	326 473	337 225	349 036

Población Proyectada al 30 de junio, por edades y años simples. AMBOS SEXOS. Período 2011 - 2035.

PINAR DEL RÍO													Unidad
Edad	2 011	2 012	2 013	2 014	2 015	2 016	2 017	2 018	2 019	2 020	2 021	2 022	2 023
TOTAL	591 993	591 111	590 102	588 955	587 819	586 556	585 160	583 608	581 910	580 593	579 106	577 428	575 561
0	6 255	6 214	6 159	6 099	6 192	6 148	6 090	6 025	5 969	6 017	5 948	5 859	5 763
1	6 272	6 227	6 186	6 132	6 072	6 164	6 121	6 062	5 997	5 946	5 993	5 924	5 836
2	6 576	6 240	6 195	6 154	6 100	6 040	6 132	6 089	6 030	5 970	5 918	5 966	5 897
3	6 172	6 546	6 211	6 166	6 125	6 070	6 010	6 102	6 059	6 005	5 945	5 893	5 941
4	5 955	6 133	6 507	6 172	6 127	6 085	6 031	5 971	6 063	6 026	5 973	5 912	5 861
5	6 239	5 916	6 094	6 467	6 132	6 087	6 046	5 991	5 931	6 029	5 992	5 939	5 878
6	6 718	6 207	5 884	6 061	6 434	6 100	6 055	6 013	5 959	5 904	6 001	5 965	5 911
7	7 217	6 682	6 171	5 848	6 025	6 398	6 064	6 019	5 977	5 929	5 874	5 971	5 935
8	7 496	7 186	6 651	6 140	5 818	5 994	6 366	6 032	5 987	5 951	5 903	5 849	5 945
9	7 420	7 450	7 139	6 604	6 094	5 772	5 949	6 320	5 986	5 948	5 912	5 864	5 809
10	7 687	7 375	7 404	7 094	6 559	6 049	5 727	5 904	6 275	5 947	5 909	5 873	5 825
11	7 990	7 639	7 327	7 356	7 046	6 512	6 002	5 681	5 857	6 235	5 907	5 869	5 833
12	8 066	7 948	7 597	7 286	7 315	7 005	6 471	5 962	5 640	5 823	6 200	5 872	5 834
13	7 926	8 026	7 909	7 558	7 247	7 275	6 966	6 433	5 924	5 607	5 789	6 166	5 839
14	7 393	7 865	7 965	7 848	7 497	7 186	7 215	6 905	6 373	5 870	5 555	5 736	6 112
15	7 384	7 338	7 810	7 910	7 792	7 442	7 131	7 160	6 850	6 325	5 823	5 507	5 689
16	7 712	7 354	7 308	7 779	7 879	7 761	7 411	7 101	7 129	6 824	6 299	5 797	5 482
17	7 844	7 670	7 312	7 265	7 736	7 835	7 718	7 368	7 058	7 092	6 787	6 262	5 761
18	8 138	7 806	7 632	7 274	7 228	7 698	7 797	7 679	7 330	7 027	7 061	6 756	6 232
19	8 685	8 084	7 752	7 578	7 221	7 174	7 644	7 743	7 626	7 283	6 980	7 014	6 710
20	9 171	8 632	8 033	7 701	7 527	7 170	7 123	7 592	7 691	7 580	7 238	6 936	6 969
21	9 135	9 111	8 573	7 974	7 642	7 468	7 112	7 066	7 534	7 639	7 528	7 187	6 884
22	8 855	9 073	9 049	8 512	7 913	7 582	7 408	7 052	7 005	7 479	7 584	7 473	7 132
23	8 292	8 794	9 012	8 987	8 451	7 852	7 522	7 348	6 992	6 952	7 425	7 530	7 419
24	7 983	8 229	8 730	8 948	8 923	8 387	7 789	7 459	7 286	6 936	6 895	7 368	7 473
25	8 082	7 938	8 184	8 684	8 901	8 877	8 341	7 744	7 414	7 246	6 896	6 856	7 328
26	7 836	8 030	7 887	8 132	8 631	8 848	8 824	8 289	7 692	7 369	7 200	6 851	6 811
27	7 681	7 793	7 986	7 843	8 088	8 587	8 803	8 779	8 245	7 655	7 331	7 163	6 815
28	7 279	7 626	7 737	7 931	7 788	8 032	8 530	8 746	8 722	8 195	7 606	7 283	7 115
29	6 695	7 229	7 576	7 687	7 880	7 737	7 981	8 479	8 695	8 677	8 151	7 562	7 240
30	6 665	6 648	7 182	7 528	7 639	7 832	7 689	7 933	8 429	8 652	8 634	8 108	7 521
31	6 901	6 612	6 595	7 128	7 473	7 584	7 777	7 634	7 877	8 380	8 602	8 584	8 059
32	7 256	6 844	6 554	6 537	7 069	7 415	7 525	7 717	7 575	7 826	8 328	8 549	8 532
33	7 935	7 190	6 778	6 489	6 472	7 003	7 348	7 458	7 650	7 516	7 767	8 268	8 489
34	8 518	7 876	7 131	6 720	6 431	6 414	6 945	7 289	7 399	7 600	7 466	7 716	8 217
35	8 561	8 454	7 812	7 069	6 658	6 370	6 353	6 883	7 227	7 344	7 544	7 411	7 661

Población Proyectada al 30 de junio, por edades y años simples. AMBOS SEXOS. Período 2011 - 2035.

PINAR DEL RÍO													Unidad
Edad	2 011	2 012	2 013	2 014	2 015	2 016	2 017	2 018	2 019	2 020	2 021	2 022	2 023
36	9 012	8 500	8 392	7 751	7 009	6 599	6 311	6 294	6 823	7 175	7 292	7 492	7 359
37	9 909	8 950	8 439	8 331	7 691	6 950	6 541	6 254	6 237	6 772	7 123	7 240	7 440
38	10 628	9 842	8 884	8 374	8 266	7 628	6 888	6 480	6 192	6 184	6 719	7 069	7 186
39	10 797	10 562	9 778	8 822	8 312	8 205	7 568	6 829	6 421	6 142	6 134	6 668	7 017
40	10 283	10 729	10 495	9 712	8 758	8 249	8 142	7 506	6 769	6 369	6 090	6 082	6 615
41	10 073	10 215	10 660	10 426	9 645	8 693	8 185	8 078	7 443	6 716	6 317	6 039	6 031
42	10 326	10 002	10 144	10 588	10 355	9 575	8 625	8 118	8 012	7 386	6 660	6 262	5 985
43	10 672	10 258	9 935	10 076	10 520	10 287	9 508	8 561	8 055	7 956	7 333	6 608	6 211
44	11 056	10 599	10 185	9 863	10 004	10 446	10 214	9 437	8 492	7 995	7 897	7 274	6 552
45	11 121	10 983	10 527	10 115	9 793	9 934	10 375	10 143	9 369	8 433	7 938	7 840	7 219
46	11 110	11 052	10 914	10 459	10 048	9 727	9 868	10 308	10 077	9 311	8 379	7 885	7 787
47	10 941	11 043	10 985	10 847	10 394	9 984	9 665	9 805	10 243	10 018	9 255	8 326	7 833
48	10 311	10 876	10 978	10 919	10 783	10 331	9 923	9 604	9 744	10 186	9 961	9 201	8 275
49	8 914	10 246	10 809	10 910	10 852	10 716	10 267	9 860	9 543	9 686	10 126	9 903	9 146
50	8 185	8 854	10 181	10 742	10 843	10 785	10 650	10 202	9 798	9 485	9 628	10 067	9 845
51	7 901	8 126	8 793	10 113	10 672	10 773	10 716	10 581	10 136	9 736	9 426	9 568	10 006
52	6 962	7 835	8 059	8 723	10 037	10 594	10 695	10 638	10 504	10 065	9 668	9 359	9 501
53	6 737	6 903	7 773	7 996	8 656	9 964	10 519	10 619	10 563	10 434	9 998	9 603	9 295
54	6 842	6 675	6 840	7 705	7 927	8 584	9 886	10 438	10 537	10 486	10 359	9 925	9 532
55	6 798	6 785	6 619	6 783	7 643	7 865	8 518	9 812	10 362	10 464	10 413	10 287	9 856
56	6 784	6 729	6 716	6 551	6 715	7 570	7 790	8 440	9 727	10 277	10 379	10 329	10 204
57	6 847	6 720	6 666	6 654	6 490	6 652	7 502	7 721	8 367	9 649	10 196	10 298	10 248
58	6 840	6 774	6 648	6 595	6 583	6 421	6 582	7 426	7 644	8 290	9 563	10 107	10 209
59	6 376	6 767	6 702	6 577	6 525	6 514	6 353	6 513	7 351	7 571	8 213	9 477	10 017
60	6 419	6 305	6 693	6 629	6 505	6 454	6 443	6 284	6 444	7 278	7 497	8 133	9 388
61	6 519	6 340	6 228	6 612	6 549	6 427	6 377	6 367	6 209	6 371	7 198	7 416	8 047
62	6 277	6 438	6 261	6 150	6 531	6 469	6 349	6 300	6 290	6 138	6 299	7 119	7 335
63	6 194	6 191	6 350	6 176	6 067	6 444	6 383	6 265	6 217	6 211	6 061	6 220	7 032
64	5 690	6 103	6 101	6 258	6 086	5 978	6 353	6 293	6 176	6 133	6 128	5 980	6 137
65	5 241	5 601	6 010	6 008	6 164	5 995	5 889	6 259	6 201	6 089	6 047	6 043	5 897
66	5 296	5 152	5 508	5 911	5 910	6 065	5 899	5 795	6 160	6 106	5 997	5 956	5 952
67	5 151	5 200	5 059	5 410	5 808	5 807	5 960	5 797	5 695	6 059	6 006	5 899	5 859
68	4 849	5 049	5 098	4 960	5 305	5 697	5 698	5 849	5 689	5 592	5 951	5 899	5 795
69	4 485	4 748	4 945	4 993	4 858	5 198	5 584	5 585	5 735	5 580	5 485	5 839	5 789
70	4 379	4 380	4 638	4 832	4 881	4 749	5 083	5 461	5 464	5 614	5 463	5 371	5 719
71	4 141	4 269	4 271	4 524	4 715	4 763	4 635	4 962	5 333	5 340	5 488	5 340	5 251
72	3 771	4 025	4 151	4 154	4 401	4 589	4 637	4 512	4 833	5 200	5 207	5 352	5 209

Población Proyectada al 30 de junio, por edades y años simples. AMBOS SEXOS. Período 2011 - 2035.

PINAR DEL RÍO													Unidad
Edad	2 011	2 012	2 013	2 014	2 015	2 016	2 017	2 018	2 019	2 020	2 021	2 022	2 023
73	3 698	3 660	3 908	4 031	4 034	4 276	4 460	4 508	4 387	4 702	5 061	5 069	5 212
74	3 311	3 582	3 546	3 787	3 908	3 911	4 147	4 327	4 375	4 260	4 567	4 917	4 927
75	2 874	3 198	3 462	3 427	3 662	3 780	3 784	4 013	4 190	4 239	4 128	4 427	4 768
76	2 595	2 766	3 079	3 335	3 302	3 529	3 645	3 649	3 872	4 046	4 095	3 988	4 279
77	2 590	2 490	2 655	2 958	3 205	3 174	3 394	3 506	3 511	3 729	3 898	3 946	3 844
78	2 458	2 476	2 380	2 540	2 831	3 069	3 040	3 252	3 361	3 368	3 578	3 742	3 790
79	2 089	2 339	2 356	2 265	2 418	2 697	2 926	2 899	3 102	3 209	3 216	3 418	3 577
80	2 093	1 979	2 217	2 234	2 147	2 294	2 560	2 779	2 755	2 950	3 053	3 061	3 254
81	2 015	1 973	1 867	2 093	2 109	2 027	2 167	2 420	2 628	2 608	2 793	2 892	2 900
82	1 720	1 887	1 849	1 749	1 963	1 979	1 902	2 035	2 273	2 472	2 453	2 629	2 724
83	1 559	1 599	1 755	1 720	1 628	1 828	1 844	1 772	1 898	2 123	2 310	2 294	2 460
84	1 457	1 437	1 474	1 619	1 588	1 503	1 691	1 706	1 639	1 758	1 968	2 144	2 130
85 y +	7 707	7 917	8 090	8 286	8 597	8 851	9 009	9 318	9 607	9 825	10 123	10 583	11 160

Población Proyectada al 30 de junio, por edades y años simples. AMBOS SEXOS. Período 2011 - 2035.

PINAR DEL RÍO												Unidad
Edad	2 024	2 025	2 026	2 027	2 028	2 029	2 030	2 031	2 032	2 033	2 034	2 035
TOTAL	573 513	571 795	569 849	567 672	565 267	562 641	560 289	557 721	554 968	552 024	548 889	547 419
0	5 673	5 681	5 572	5 458	5 346	5 240	5 203	5 106	5 022	4 948	4 869	4 858
1	5 740	5 654	5 661	5 552	5 438	5 327	5 224	5 187	5 091	5 007	4 933	4 866
2	5 808	5 717	5 631	5 638	5 530	5 416	5 309	5 207	5 170	5 073	4 990	4 931
3	5 872	5 788	5 697	5 611	5 618	5 510	5 400	5 294	5 191	5 154	5 058	4 988
4	5 908	5 846	5 762	5 671	5 585	5 592	5 491	5 381	5 275	5 172	5 135	5 057
5	5 827	5 880	5 817	5 733	5 642	5 556	5 569	5 467	5 358	5 251	5 149	5 134
6	5 851	5 804	5 857	5 795	5 711	5 620	5 539	5 552	5 450	5 341	5 234	5 148
7	5 881	5 827	5 781	5 833	5 771	5 687	5 602	5 521	5 534	5 432	5 323	5 233
8	5 909	5 861	5 806	5 760	5 812	5 750	5 672	5 587	5 506	5 518	5 417	5 322
9	5 906	5 876	5 828	5 773	5 727	5 779	5 724	5 645	5 560	5 480	5 492	5 415
10	5 770	5 873	5 843	5 794	5 740	5 694	5 752	5 696	5 617	5 532	5 452	5 490
11	5 785	5 736	5 839	5 808	5 760	5 706	5 666	5 724	5 668	5 590	5 504	5 450
12	5 798	5 756	5 708	5 810	5 779	5 731	5 683	5 643	5 700	5 645	5 566	5 503
13	5 801	5 769	5 727	5 679	5 781	5 751	5 707	5 659	5 619	5 676	5 621	5 565
14	5 786	5 753	5 722	5 680	5 632	5 734	5 709	5 666	5 617	5 577	5 635	5 619
15	6 065	5 745	5 712	5 681	5 639	5 591	5 699	5 674	5 631	5 582	5 542	5 633
16	5 663	6 043	5 723	5 691	5 659	5 617	5 573	5 680	5 656	5 613	5 564	5 541
17	5 446	5 633	6 012	5 692	5 660	5 629	5 592	5 547	5 655	5 631	5 587	5 562
18	5 731	5 423	5 610	5 988	5 669	5 636	5 612	5 575	5 530	5 638	5 613	5 585
19	6 186	5 693	5 385	5 571	5 949	5 630	5 605	5 580	5 543	5 499	5 606	5 611
20	6 665	6 149	5 656	5 348	5 534	5 911	5 599	5 573	5 549	5 512	5 467	5 604
21	6 918	6 621	6 104	5 612	5 305	5 491	5 874	5 562	5 536	5 511	5 474	5 465
22	6 830	6 870	6 573	6 057	5 565	5 259	5 450	5 832	5 521	5 495	5 470	5 472
23	7 078	6 782	6 821	6 525	6 010	5 519	5 218	5 409	5 791	5 479	5 453	5 468
24	7 362	7 028	6 732	6 771	6 475	5 960	5 476	5 175	5 366	5 747	5 436	5 451
25	7 432	7 327	6 993	6 697	6 736	6 440	5 931	5 447	5 147	5 337	5 718	5 434
26	7 282	7 392	7 286	6 953	6 657	6 697	6 407	5 898	5 415	5 115	5 305	5 715
27	6 774	7 251	7 361	7 255	6 922	6 626	6 671	6 382	5 874	5 391	5 091	5 302
28	6 767	6 733	7 209	7 318	7 213	6 880	6 592	6 636	6 347	5 839	5 357	5 089
29	7 072	6 731	6 697	7 172	7 282	7 176	6 850	6 562	6 607	6 318	5 811	5 354
30	7 199	7 037	6 697	6 663	7 137	7 247	7 148	6 822	6 535	6 579	6 290	5 808
31	7 473	7 158	6 997	6 657	6 623	7 097	7 213	7 114	6 789	6 502	6 546	6 286
32	8 008	7 430	7 115	6 955	6 615	6 581	7 062	7 178	7 079	6 754	6 467	6 541
33	8 472	7 957	7 380	7 066	6 905	6 566	6 540	7 020	7 136	7 037	6 713	6 463
34	8 438	8 429	7 915	7 339	7 025	6 865	6 535	6 509	6 989	7 104	7 005	6 708
35	8 161	8 389	8 380	7 867	7 291	6 978	6 826	6 496	6 470	6 949	7 064	7 000

Población Proyectada al 30 de junio, por edades y años simples. AMBOS SEXOS. Período 2011 - 2035.

PINAR DEL RÍO												Unidad
Edad	2 024	2 025	2 026	2 027	2 028	2 029	2 030	2 031	2 032	2 033	2 034	2 035
36	7 608	8 116	8 343	8 335	7 822	7 247	6 943	6 791	6 462	6 436	6 914	7 058
37	7 307	7 564	8 070	8 297	8 288	7 777	7 210	6 906	6 755	6 426	6 400	6 907
38	7 385	7 261	7 517	8 023	8 249	8 241	7 738	7 173	6 870	6 718	6 390	6 394
39	7 134	7 340	7 216	7 472	7 976	8 202	8 201	7 700	7 135	6 832	6 681	6 383
40	6 964	7 088	7 293	7 170	7 425	7 928	8 161	8 159	7 659	7 096	6 793	6 673
41	6 562	6 918	7 042	7 247	7 124	7 378	7 888	8 120	8 119	7 619	7 057	6 785
42	5 977	6 516	6 871	6 994	7 199	7 076	7 338	7 847	8 078	8 077	7 579	7 047
43	5 935	5 934	6 472	6 826	6 949	7 153	7 038	7 300	7 807	8 038	8 036	7 567
44	6 156	5 887	5 887	6 423	6 776	6 899	7 110	6 995	7 256	7 762	7 992	8 023
45	6 499	6 111	5 842	5 842	6 377	6 729	6 859	7 069	6 954	7 214	7 719	7 977
46	7 168	6 456	6 070	5 802	5 802	6 335	6 693	6 822	7 032	6 917	7 177	7 704
47	7 736	7 124	6 415	6 029	5 763	5 762	6 299	6 656	6 785	6 994	6 880	7 161
48	7 784	7 691	7 082	6 375	5 991	5 725	5 729	6 264	6 620	6 748	6 956	6 863
49	8 223	7 738	7 646	7 038	6 334	5 952	5 691	5 695	6 228	6 583	6 711	6 938
50	9 091	8 175	7 693	7 601	6 995	6 294	5 917	5 657	5 661	6 192	6 546	6 691
51	9 784	9 037	8 125	7 645	7 554	6 951	6 256	5 880	5 622	5 626	6 155	6 526
52	9 937	9 721	8 977	8 069	7 591	7 500	6 904	6 212	5 838	5 581	5 585	6 134
53	9 437	9 875	9 660	8 920	8 017	7 542	7 455	6 862	6 173	5 801	5 545	5 565
54	9 226	9 371	9 808	9 594	8 857	7 959	7 490	7 404	6 814	6 129	5 759	5 523
55	9 466	9 165	9 309	9 743	9 531	8 799	7 908	7 442	7 357	6 770	6 089	5 734
56	9 776	9 392	9 093	9 237	9 669	9 458	8 734	7 849	7 386	7 301	6 717	6 060
57	10 125	9 703	9 322	9 025	9 168	9 598	9 391	8 671	7 792	7 332	7 248	6 683
58	10 161	10 043	9 624	9 246	8 951	9 093	9 525	9 319	8 605	7 732	7 275	7 208
59	10 119	10 074	9 957	9 542	9 167	8 875	9 019	9 448	9 244	8 535	7 668	7 231
60	9 925	10 029	9 985	9 870	9 458	9 086	8 799	8 943	9 369	9 167	8 464	7 618
61	9 292	9 828	9 932	9 889	9 775	9 367	9 002	8 717	8 860	9 283	9 083	8 403
62	7 961	9 198	9 731	9 834	9 791	9 679	9 279	8 918	8 636	8 778	9 198	9 013
63	7 247	7 871	9 097	9 624	9 726	9 685	9 578	9 182	8 825	8 546	8 687	9 120
64	6 941	7 158	7 775	8 989	9 511	9 613	9 576	9 470	9 080	8 727	8 451	8 607
65	6 053	6 852	7 067	7 677	8 877	9 394	9 499	9 463	9 359	8 973	8 625	8 365
66	5 809	5 966	6 755	6 968	7 571	8 756	9 271	9 374	9 340	9 238	8 858	8 529
67	5 857	5 719	5 874	6 652	6 863	7 458	8 631	9 139	9 242	9 209	9 109	8 750
68	5 757	5 758	5 622	5 776	6 542	6 751	7 341	8 497	8 999	9 101	9 069	8 987
69	5 687	5 653	5 655	5 522	5 673	6 428	6 636	7 217	8 355	8 850	8 952	8 935
70	5 671	5 575	5 543	5 545	5 415	5 564	6 309	6 515	7 086	8 205	8 693	8 806
71	5 593	5 550	5 457	5 426	5 429	5 302	5 451	6 182	6 385	6 946	8 045	8 537
72	5 123	5 462	5 420	5 330	5 300	5 304	5 184	5 331	6 047	6 247	6 797	7 887

Población Proyectada al 30 de junio, por edades y años simples. AMBOS SEXOS. Período 2011 - 2035.

PINAR DEL RÍO

Unidad

Edad	2 024	2 025	2 026	2 027	2 028	2 029	2 030	2 031	2 032	2 033	2 034	2 035
73	5 073	4 993	5 324	5 284	5 197	5 169	5 176	5 060	5 203	5 904	6 100	6 650
74	5 067	4 934	4 857	5 180	5 142	5 058	5 034	5 042	4 929	5 069	5 753	5 956
75	4 779	4 917	4 789	4 715	5 030	4 994	4 915	4 892	4 901	4 792	4 929	5 604
76	4 610	4 624	4 759	4 636	4 564	4 871	4 839	4 763	4 743	4 753	4 648	4 789
77	4 126	4 449	4 463	4 595	4 476	4 408	4 707	4 677	4 605	4 586	4 597	4 502
78	3 693	3 966	4 277	4 293	4 420	4 306	4 243	4 533	4 505	4 436	4 420	4 438
79	3 625	3 534	3 796	4 096	4 112	4 235	4 128	4 068	4 348	4 322	4 257	4 251
80	3 408	3 456	3 370	3 621	3 908	3 925	4 044	3 943	3 887	4 155	4 132	4 077
81	3 085	3 234	3 281	3 200	3 439	3 713	3 731	3 846	3 750	3 699	3 955	3 938
82	2 732	2 909	3 051	3 097	3 021	3 248	3 509	3 528	3 638	3 548	3 500	3 750
83	2 550	2 561	2 728	2 863	2 907	2 836	3 052	3 298	3 318	3 422	3 339	3 299
84	2 285	2 372	2 383	2 539	2 666	2 709	2 645	2 847	3 079	3 099	3 197	3 126
85 y +	11 670	12 286	12 916	13 483	14 132	14 821	15 494	16 027	16 687	17 478	18 200	18 975

Población Proyectada al 30 de junio, por edades y años simples. AMBOS SEXOS. Período 2011 - 2035.

													Unidad
ARTEMISA													
Edad	2 011	2 012	2 013	2 014	2 015	2 016	2 017	2 018	2 019	2 020	2 021	2 022	2 023
TOTAL	506 469	509 227	511 980	514 725	517 572	520 387	523 143	525 831	528 441	531 464	534 377	537 178	539 861
0	5 072	5 096	5 110	5 120	5 266	5 279	5 281	5 278	5 268	5 337	5 309	5 272	5 229
1	5 053	5 083	5 108	5 121	5 131	5 277	5 291	5 292	5 289	5 283	5 352	5 324	5 287
2	5 334	5 068	5 099	5 123	5 136	5 146	5 292	5 305	5 307	5 308	5 301	5 371	5 343
3	4 875	5 349	5 084	5 114	5 138	5 152	5 162	5 307	5 320	5 326	5 327	5 321	5 390
4	4 759	4 905	5 379	5 114	5 144	5 168	5 182	5 192	5 337	5 356	5 362	5 363	5 356
5	4 992	4 799	4 945	5 418	5 153	5 183	5 208	5 221	5 231	5 382	5 401	5 406	5 407
6	5 184	5 016	4 823	4 969	5 442	5 177	5 207	5 231	5 245	5 259	5 410	5 429	5 434
7	5 390	5 209	5 040	4 848	4 993	5 466	5 201	5 231	5 255	5 273	5 288	5 438	5 457
8	5 784	5 408	5 226	5 058	4 866	5 011	5 483	5 219	5 249	5 278	5 296	5 310	5 461
9	6 004	5 799	5 424	5 242	5 074	4 882	5 027	5 499	5 234	5 270	5 299	5 317	5 331
10	6 333	6 025	5 821	5 445	5 264	5 096	4 904	5 049	5 521	5 262	5 297	5 326	5 344
11	6 599	6 352	6 045	5 840	5 465	5 284	5 116	4 924	5 069	5 546	5 288	5 323	5 352
12	6 694	6 625	6 378	6 071	5 867	5 492	5 311	5 143	4 952	5 101	5 578	5 320	5 355
13	6 756	6 712	6 643	6 396	6 089	5 885	5 510	5 330	5 162	4 976	5 125	5 601	5 344
14	6 529	6 797	6 753	6 684	6 437	6 131	5 927	5 552	5 372	5 209	5 023	5 172	5 648
15	6 480	6 562	6 829	6 785	6 716	6 470	6 163	5 960	5 586	5 411	5 248	5 062	5 212
16	6 596	6 494	6 576	6 843	6 799	6 730	6 483	6 177	5 974	5 604	5 430	5 267	5 082
17	6 700	6 597	6 495	6 577	6 843	6 799	6 730	6 484	6 179	5 981	5 612	5 438	5 275
18	6 981	6 742	6 639	6 538	6 619	6 885	6 841	6 772	6 526	6 228	6 030	5 662	5 488
19	7 317	7 024	6 785	6 683	6 581	6 662	6 928	6 884	6 815	6 576	6 278	6 081	5 713
20	7 649	7 386	7 093	6 854	6 751	6 650	6 731	6 996	6 953	6 891	6 652	6 354	6 157
21	7 785	7 725	7 461	7 169	6 930	6 828	6 726	6 807	7 072	7 035	6 973	6 735	6 437
22	7 750	7 874	7 814	7 551	7 258	7 020	6 917	6 816	6 896	7 168	7 130	7 069	6 831
23	7 417	7 839	7 962	7 902	7 639	7 347	7 109	7 007	6 905	6 991	7 262	7 225	7 163
24	7 188	7 485	7 907	8 030	7 970	7 707	7 415	7 178	7 076	6 980	7 066	7 336	7 299
25	7 460	7 259	7 556	7 976	8 099	8 039	7 777	7 485	7 248	7 151	7 056	7 142	7 412
26	7 374	7 519	7 318	7 614	8 034	8 157	8 097	7 835	7 544	7 313	7 216	7 121	7 207
27	7 227	7 431	7 576	7 375	7 671	8 091	8 213	8 154	7 892	7 607	7 376	7 280	7 184
28	6 906	7 287	7 491	7 636	7 435	7 731	8 150	8 272	8 212	7 957	7 672	7 442	7 345
29	6 223	6 961	7 342	7 545	7 690	7 489	7 784	8 203	8 325	8 271	8 016	7 731	7 501
30	5 999	6 285	7 023	7 403	7 606	7 750	7 550	7 845	8 263	8 391	8 336	8 081	7 798
31	5 983	6 056	6 342	7 078	7 458	7 661	7 805	7 605	7 899	8 323	8 451	8 397	8 142
32	6 083	6 044	6 117	6 402	7 138	7 517	7 719	7 863	7 663	7 964	8 388	8 516	8 462
33	6 651	6 144	6 105	6 179	6 463	7 197	7 576	7 778	7 922	7 729	8 030	8 453	8 580
34	7 302	6 695	6 189	6 150	6 223	6 508	7 241	7 618	7 820	7 972	7 780	8 080	8 503
35	7 736	7 354	6 748	6 243	6 204	6 277	6 561	7 293	7 670	7 878	8 030	7 838	8 138

Población Proyectada al 30 de junio, por edades y años simples. AMBOS SEXOS. Período 2011 - 2035.

ARTEMISA													Unidad
Edad	2 011	2 012	2 013	2 014	2 015	2 016	2 017	2 018	2 019	2 020	2 021	2 022	2 023
36	8 108	7 779	7 397	6 792	6 288	6 249	6 322	6 605	7 336	7 720	7 928	8 080	7 889
37	8 685	8 154	7 825	7 444	6 840	6 337	6 298	6 370	6 653	7 389	7 773	7 981	8 133
38	9 478	8 725	8 194	7 866	7 486	6 883	6 380	6 341	6 414	6 704	7 438	7 821	8 029
39	9 633	9 513	8 761	8 231	7 904	7 524	6 922	6 421	6 382	6 461	6 750	7 484	7 866
40	9 125	9 664	9 544	8 794	8 265	7 938	7 559	6 959	6 458	6 426	6 505	6 794	7 526
41	8 802	9 143	9 680	9 561	8 812	8 285	7 959	7 580	6 981	6 488	6 456	6 535	6 823
42	8 744	8 811	9 151	9 688	9 569	8 821	8 295	7 970	7 593	7 002	6 509	6 477	6 556
43	9 141	8 743	8 810	9 150	9 684	9 566	8 821	8 296	7 971	7 602	7 012	6 521	6 490
44	9 671	9 145	8 749	8 816	9 155	9 688	9 570	8 827	8 304	7 986	7 617	7 029	6 540
45	9 898	9 672	9 148	8 752	8 820	9 157	9 689	9 572	8 831	8 314	7 997	7 630	7 044
46	10 248	9 893	9 668	9 146	8 752	8 819	9 156	9 686	9 569	8 835	8 321	8 005	7 639
47	9 991	10 228	9 875	9 651	9 131	8 738	8 806	9 141	9 670	9 559	8 828	8 315	8 000
48	9 168	9 966	10 203	9 852	9 629	9 111	8 720	8 787	9 122	9 653	9 543	8 815	8 304
49	8 044	9 149	9 943	10 180	9 830	9 609	9 092	8 703	8 770	9 107	9 637	9 528	8 802
50	7 174	8 019	9 120	9 911	10 147	9 800	9 579	9 065	8 678	8 749	9 085	9 613	9 504
51	6 652	7 152	7 994	9 089	9 877	10 113	9 767	9 548	9 036	8 654	8 726	9 060	9 586
52	5 815	6 630	7 129	7 966	9 057	9 841	10 075	9 732	9 514	9 008	8 629	8 700	9 033
53	5 514	5 785	6 596	7 092	7 925	9 010	9 791	10 024	9 683	9 470	8 967	8 590	8 662
54	5 496	5 488	5 758	6 564	7 058	7 886	8 965	9 741	9 973	9 639	9 427	8 928	8 553
55	5 380	5 467	5 459	5 727	6 529	7 020	7 843	8 916	9 687	9 922	9 590	9 380	8 884
56	5 264	5 351	5 437	5 430	5 697	6 494	6 981	7 799	8 865	9 635	9 868	9 539	9 331
57	5 236	5 217	5 303	5 389	5 382	5 648	6 439	6 923	7 735	8 798	9 563	9 795	9 470
58	5 262	5 190	5 171	5 257	5 343	5 336	5 600	6 385	6 866	7 676	8 731	9 490	9 722
59	5 228	5 209	5 138	5 120	5 206	5 291	5 285	5 546	6 325	6 806	7 610	8 657	9 411
60	5 253	5 170	5 151	5 081	5 064	5 150	5 235	5 229	5 488	6 264	6 741	7 538	8 577
61	5 162	5 194	5 113	5 095	5 026	5 010	5 095	5 180	5 174	5 435	6 203	6 675	7 465
62	5 059	5 093	5 126	5 046	5 029	4 962	4 946	5 031	5 115	5 113	5 372	6 132	6 600
63	4 981	4 988	5 022	5 055	4 977	4 961	4 895	4 880	4 965	5 052	5 050	5 306	6 059
64	4 641	4 903	4 911	4 945	4 978	4 902	4 887	4 822	4 808	4 896	4 982	4 981	5 235
65	4 484	4 567	4 826	4 834	4 868	4 901	4 827	4 813	4 749	4 740	4 828	4 913	4 913
66	4 497	4 405	4 488	4 744	4 752	4 787	4 820	4 748	4 734	4 675	4 667	4 754	4 839
67	4 416	4 410	4 321	4 402	4 655	4 664	4 698	4 731	4 661	4 652	4 595	4 587	4 674
68	4 191	4 325	4 319	4 233	4 314	4 562	4 572	4 606	4 639	4 575	4 567	4 511	4 505
69	3 797	4 096	4 227	4 223	4 139	4 220	4 464	4 474	4 508	4 544	4 482	4 475	4 421
70	3 660	3 702	3 995	4 125	4 122	4 041	4 120	4 360	4 370	4 407	4 443	4 384	4 378
71	3 494	3 559	3 601	3 888	4 017	4 015	3 936	4 014	4 249	4 263	4 300	4 336	4 279
72	3 213	3 391	3 456	3 498	3 778	3 905	3 904	3 828	3 905	4 137	4 152	4 188	4 225

Población Proyectada al 30 de junio, por edades y años simples. AMBOS SEXOS. Período 2011 - 2035.

ARTEMISA													Unidad
Edad	2 011	2 012	2 013	2 014	2 015	2 016	2 017	2 018	2 019	2 020	2 021	2 022	2 023
73	3 227	3 114	3 287	3 351	3 393	3 667	3 791	3 791	3 718	3 796	4 022	4 038	4 074
74	2 964	3 117	3 009	3 179	3 242	3 283	3 549	3 672	3 672	3 604	3 681	3 902	3 918
75	2 558	2 852	3 001	2 899	3 064	3 126	3 166	3 425	3 544	3 548	3 484	3 559	3 774
76	2 264	2 453	2 736	2 880	2 784	2 944	3 005	3 044	3 294	3 413	3 418	3 356	3 430
77	2 148	2 162	2 345	2 616	2 755	2 665	2 820	2 879	2 917	3 160	3 276	3 283	3 224
78	2 048	2 042	2 057	2 233	2 492	2 626	2 541	2 690	2 748	2 786	3 021	3 134	3 141
79	1 821	1 942	1 938	1 953	2 121	2 367	2 495	2 416	2 560	2 617	2 654	2 879	2 989
80	1 814	1 718	1 833	1 830	1 846	2 006	2 238	2 360	2 287	2 426	2 481	2 517	2 733
81	1 685	1 698	1 608	1 718	1 716	1 732	1 884	2 102	2 217	2 152	2 284	2 337	2 372
82	1 410	1 566	1 579	1 496	1 601	1 600	1 615	1 758	1 961	2 072	2 013	2 138	2 190
83	1 323	1 297	1 443	1 457	1 381	1 479	1 479	1 494	1 627	1 818	1 921	1 869	1 987
84	1 344	1 208	1 185	1 321	1 334	1 265	1 356	1 357	1 371	1 497	1 673	1 769	1 723
85 y +	7 093	7 155	7 103	7 052	7 138	7 240	7 272	7 388	7 495	7 631	7 865	8 243	8 671

Población Proyectada al 30 de junio, por edades y años simples. AMBOS SEXOS. Período 2011 - 2035.

ARTEMISA												Unidad
Edad	2 024	2 025	2 026	2 027	2 028	2 029	2 030	2 031	2 032	2 033	2 034	2 035
TOTAL	542 401	545 305	548 069	550 673	553 123	555 419	558 045	560 536	562 893	565 124	567 228	566 361
0	5 175	5 203	5 144	5 088	5 038	4 990	5 008	4 978	4 957	4 945	4 932	4 968
1	5 244	5 194	5 221	5 162	5 107	5 057	5 011	5 030	5 000	4 979	4 967	4 928
2	5 306	5 267	5 216	5 244	5 185	5 129	5 084	5 038	5 057	5 027	5 006	4 965
3	5 362	5 330	5 291	5 240	5 268	5 209	5 158	5 112	5 067	5 085	5 055	5 005
4	5 425	5 403	5 371	5 332	5 281	5 309	5 256	5 204	5 158	5 113	5 132	5 054
5	5 401	5 476	5 454	5 421	5 382	5 332	5 365	5 312	5 260	5 215	5 169	5 130
6	5 435	5 434	5 508	5 486	5 453	5 415	5 369	5 402	5 349	5 297	5 252	5 168
7	5 463	5 468	5 467	5 541	5 519	5 486	5 452	5 406	5 439	5 386	5 335	5 250
8	5 480	5 491	5 496	5 494	5 569	5 546	5 519	5 485	5 439	5 472	5 419	5 334
9	5 481	5 505	5 516	5 522	5 520	5 594	5 577	5 550	5 515	5 469	5 502	5 418
10	5 359	5 515	5 538	5 549	5 555	5 553	5 633	5 616	5 588	5 554	5 508	5 501
11	5 370	5 390	5 546	5 570	5 580	5 586	5 590	5 670	5 653	5 625	5 591	5 507
12	5 384	5 407	5 427	5 583	5 607	5 617	5 628	5 632	5 712	5 694	5 667	5 590
13	5 379	5 413	5 436	5 456	5 612	5 635	5 651	5 662	5 666	5 746	5 728	5 666
14	5 390	5 430	5 464	5 487	5 507	5 663	5 691	5 707	5 718	5 721	5 801	5 727
15	5 687	5 435	5 475	5 509	5 532	5 552	5 713	5 741	5 757	5 768	5 772	5 800
16	5 231	5 710	5 459	5 498	5 533	5 555	5 580	5 741	5 769	5 785	5 795	5 770
17	5 090	5 245	5 723	5 472	5 512	5 546	5 575	5 599	5 760	5 788	5 804	5 793
18	5 325	5 147	5 302	5 780	5 529	5 568	5 609	5 638	5 662	5 823	5 851	5 802
19	5 539	5 383	5 205	5 359	5 837	5 586	5 633	5 673	5 702	5 726	5 886	5 848
20	5 789	5 623	5 467	5 289	5 444	5 921	5 677	5 724	5 764	5 793	5 817	5 884
21	6 240	5 879	5 713	5 558	5 380	5 534	6 017	5 774	5 820	5 860	5 889	5 814
22	6 533	6 343	5 982	5 816	5 660	5 483	5 642	6 125	5 882	5 928	5 968	5 886
23	6 925	6 634	6 443	6 083	5 917	5 762	5 590	5 749	6 231	5 988	6 034	5 966
24	7 238	7 006	6 715	6 525	6 164	5 998	5 849	5 678	5 837	6 318	6 076	6 031
25	7 375	7 319	7 087	6 796	6 606	6 247	6 086	5 937	5 765	5 925	6 405	6 073
26	7 477	7 446	7 390	7 158	6 868	6 678	6 325	6 164	6 015	5 844	6 003	6 402
27	7 270	7 545	7 514	7 458	7 227	6 937	6 753	6 400	6 240	6 092	5 920	5 999
28	7 250	7 341	7 617	7 586	7 530	7 299	7 015	6 831	6 479	6 319	6 170	5 917
29	7 405	7 316	7 407	7 681	7 651	7 595	7 370	7 086	6 902	6 550	6 390	6 166
30	7 568	7 478	7 388	7 479	7 754	7 723	7 673	7 448	7 165	6 981	6 629	6 386
31	7 859	7 636	7 546	7 457	7 547	7 821	7 797	7 747	7 523	7 240	7 057	6 625
32	8 207	7 932	7 709	7 620	7 530	7 621	7 902	7 878	7 828	7 603	7 321	7 052
33	8 526	8 279	8 004	7 782	7 692	7 603	7 700	7 980	7 956	7 906	7 682	7 315
34	8 630	8 585	8 338	8 063	7 842	7 752	7 671	7 768	8 048	8 024	7 974	7 676
35	8 560	8 694	8 649	8 403	8 128	7 907	7 824	7 743	7 840	8 120	8 096	7 968

Población Proyectada al 30 de junio, por edades y años simples. AMBOS SEXOS. Período 2011 - 2035.

ARTEMISA												Unidad
Edad	2 024	2 025	2 026	2 027	2 028	2 029	2 030	2 031	2 032	2 033	2 034	2 035
36	8 188	8 618	8 752	8 706	8 460	8 186	7 973	7 891	7 810	7 907	8 186	8 089
37	7 941	8 247	8 676	8 810	8 764	8 519	8 251	8 039	7 957	7 876	7 973	8 178
38	8 180	7 997	8 302	8 730	8 863	8 818	8 580	8 313	8 101	8 019	7 939	7 964
39	8 073	8 232	8 048	8 353	8 780	8 913	8 875	8 637	8 371	8 160	8 078	7 930
40	7 908	8 121	8 279	8 096	8 400	8 827	8 966	8 928	8 691	8 425	8 214	8 068
41	7 553	7 941	8 154	8 311	8 129	8 432	8 864	9 003	8 966	8 729	8 463	8 203
42	6 844	7 580	7 966	8 179	8 336	8 154	8 464	8 895	9 034	8 996	8 760	8 451
43	6 568	6 862	7 596	7 982	8 194	8 351	8 176	8 485	8 916	9 054	9 017	8 745
44	6 508	6 593	6 886	7 618	8 003	8 215	8 377	8 203	8 511	8 940	9 079	9 000
45	6 556	6 530	6 614	6 907	7 637	8 021	8 238	8 400	8 226	8 534	8 962	9 061
46	7 055	6 573	6 547	6 631	6 923	7 651	8 039	8 255	8 417	8 244	8 551	8 942
47	7 636	7 060	6 580	6 554	6 638	6 929	7 661	8 047	8 263	8 424	8 252	8 530
48	7 991	7 632	7 058	6 580	6 554	6 638	6 934	7 663	8 048	8 263	8 425	8 230
49	8 294	7 985	7 629	7 057	6 580	6 555	6 642	6 936	7 663	8 047	8 262	8 400
50	8 782	8 280	7 973	7 618	7 048	6 574	6 553	6 640	6 933	7 657	8 040	8 235
51	9 478	8 763	8 263	7 958	7 604	7 038	6 569	6 548	6 635	6 927	7 648	8 012
52	9 557	9 454	8 742	8 245	7 941	7 590	7 029	6 563	6 542	6 629	6 920	7 619
53	8 993	9 518	9 416	8 708	8 214	7 911	7 565	7 008	6 544	6 523	6 610	6 891
54	8 625	8 958	9 481	9 379	8 676	8 185	7 888	7 544	6 990	6 528	6 508	6 580
55	8 512	8 587	8 919	9 439	9 338	8 639	8 154	7 859	7 517	6 966	6 507	6 475
56	8 838	8 473	8 548	8 878	9 395	9 296	8 604	8 123	7 830	7 491	6 943	6 473
57	9 264	8 780	8 417	8 492	8 821	9 335	9 241	8 555	8 076	7 786	7 449	6 903
58	9 400	9 200	8 719	8 360	8 435	8 762	9 276	9 183	8 502	8 028	7 739	7 402
59	9 641	9 327	9 129	8 653	8 297	8 372	8 701	9 212	9 120	8 445	7 974	7 686
60	9 324	9 556	9 246	9 051	8 579	8 228	8 306	8 632	9 139	9 049	8 380	7 914
61	8 495	9 239	9 470	9 164	8 972	8 504	8 160	8 238	8 562	9 065	8 976	8 311
62	7 382	8 406	9 144	9 373	9 071	8 881	8 423	8 082	8 160	8 482	8 980	8 896
63	6 522	7 300	8 314	9 043	9 271	8 974	8 791	8 337	8 001	8 079	8 397	8 893
64	5 979	6 441	7 211	8 213	8 935	9 161	8 873	8 692	8 244	7 913	7 991	8 308
65	5 164	5 903	6 360	7 120	8 110	8 823	9 051	8 768	8 590	8 149	7 822	7 898
66	4 839	5 091	5 820	6 271	7 021	7 998	8 705	8 931	8 653	8 479	8 043	7 723
67	4 758	4 762	5 011	5 729	6 174	6 913	7 881	8 578	8 802	8 529	8 358	7 932
68	4 591	4 678	4 683	4 928	5 635	6 073	6 805	7 758	8 445	8 666	8 399	8 232
69	4 416	4 505	4 592	4 597	4 838	5 533	5 967	6 687	7 624	8 300	8 518	8 261
70	4 326	4 325	4 414	4 499	4 505	4 742	5 428	5 854	6 561	7 481	8 145	8 363
71	4 275	4 228	4 228	4 316	4 400	4 406	4 643	5 315	5 732	6 425	7 328	7 983
72	4 170	4 170	4 125	4 126	4 213	4 296	4 305	4 537	5 195	5 604	6 282	7 169

Población Proyectada al 30 de junio, por edades y años simples. AMBOS SEXOS. Período 2011 - 2035.

ARTEMISA												Unidad
Edad	2 024	2 025	2 026	2 027	2 028	2 029	2 030	2 031	2 032	2 033	2 034	2 035
73	4 110	4 062	4 063	4 020	4 022	4 108	4 192	4 202	4 429	5 071	5 470	6 132
74	3 954	3 993	3 947	3 949	3 908	3 911	3 999	4 081	4 091	4 313	4 938	5 328
75	3 791	3 829	3 868	3 825	3 828	3 789	3 796	3 882	3 962	3 973	4 189	4 798
76	3 639	3 658	3 697	3 735	3 695	3 699	3 664	3 672	3 756	3 835	3 845	4 059
77	3 296	3 500	3 521	3 558	3 596	3 558	3 566	3 533	3 542	3 625	3 701	3 714
78	3 086	3 158	3 356	3 376	3 413	3 450	3 417	3 425	3 395	3 404	3 485	3 562
79	2 997	2 948	3 018	3 208	3 228	3 264	3 302	3 273	3 282	3 253	3 263	3 342
80	2 839	2 850	2 804	2 872	3 053	3 074	3 110	3 148	3 121	3 131	3 105	3 115
81	2 577	2 681	2 693	2 651	2 716	2 889	2 911	2 946	2 983	2 959	2 969	2 948
82	2 223	2 419	2 519	2 531	2 493	2 555	2 720	2 743	2 777	2 812	2 791	2 803
83	2 036	2 070	2 254	2 350	2 363	2 328	2 389	2 545	2 567	2 599	2 633	2 617
84	1 833	1 882	1 915	2 087	2 177	2 190	2 160	2 219	2 365	2 386	2 417	2 451
85 y +	9 013	9 445	9 878	10 289	10 806	11 354	11 872	12 300	12 730	13 237	13 702	14 157

Población Proyectada al 30 de junio, por edades y años simples. AMBOS SEXOS. Período 2011 - 2035.

LA HABANA													Unidad
Edad	2 011	2 012	2 013	2 014	2 015	2 016	2 017	2 018	2 019	2 020	2 021	2 022	2 023
TOTAL	2 123 055	2 112 043	2 100 878	2 089 511	2 077 722	2 065 727	2 053 564	2 041 103	2 028 314	2 019 345	2 009 946	2 000 118	1 989 830
0	18 230	18 082	17 896	17 692	17 147	17 037	16 986	16 871	16 688	16 372	16 173	15 979	15 756
1	18 303	18 142	17 995	17 809	17 606	17 061	16 952	16 901	16 786	16 630	16 315	16 116	15 923
2	19 258	18 211	18 050	17 903	17 718	17 514	16 970	16 860	16 809	16 727	16 571	16 256	16 057
3	18 079	19 145	18 098	17 938	17 791	17 606	17 402	16 858	16 749	16 734	16 651	16 495	16 180
4	17 615	17 942	19 008	17 962	17 802	17 655	17 470	17 266	16 722	16 652	16 637	16 555	16 399
5	18 514	17 476	17 803	18 869	17 823	17 663	17 516	17 331	17 128	16 624	16 554	16 539	16 456
6	19 684	18 388	17 350	17 678	18 743	17 698	17 538	17 390	17 206	17 040	16 536	16 466	16 452
7	20 668	19 548	18 252	17 214	17 542	18 608	17 562	17 402	17 255	17 111	16 946	16 442	16 372
8	22 044	20 527	19 408	18 112	17 075	17 402	18 468	17 422	17 262	17 158	17 015	16 850	16 346
9	23 263	21 920	20 403	19 284	17 988	16 951	17 278	18 344	17 298	17 184	17 080	16 937	16 772
10	24 672	23 141	21 799	20 282	19 163	17 868	16 830	17 157	18 223	17 228	17 113	17 010	16 866
11	25 645	24 577	23 046	21 704	20 187	19 068	17 773	16 736	17 063	18 173	17 178	17 064	16 960
12	25 812	25 551	24 482	22 952	21 610	20 094	18 975	17 680	16 643	17 014	18 124	17 129	17 014
13	25 630	25 709	25 448	24 380	22 850	21 508	19 992	18 874	17 580	16 586	16 957	18 066	17 072
14	24 867	25 486	25 565	25 304	24 237	22 707	21 366	19 850	18 732	17 488	16 495	16 866	17 975
15	24 890	24 720	25 338	25 417	25 157	24 090	22 561	21 220	19 705	18 641	17 397	16 405	16 775
16	25 330	24 815	24 646	25 264	25 343	25 083	24 016	22 488	21 147	19 677	18 614	17 371	16 379
17	25 659	25 251	24 736	24 567	25 185	25 265	25 004	23 938	22 410	21 124	19 655	18 592	17 349
18	26 797	25 571	25 163	24 649	24 480	25 098	25 177	24 918	23 852	22 382	21 097	19 628	18 565
19	28 738	26 732	25 508	25 100	24 586	24 417	25 035	25 115	24 855	23 844	22 375	21 091	19 622
20	30 029	28 628	26 624	25 400	24 992	24 479	24 310	24 928	25 008	24 815	23 805	22 337	21 053
21	30 438	29 981	28 581	26 577	25 355	24 948	24 434	24 266	24 884	25 032	24 840	23 830	22 363
22	30 642	30 406	29 949	28 550	26 548	25 326	24 920	24 407	24 238	24 921	25 070	24 878	23 868
23	29 716	30 635	30 400	29 944	28 546	26 545	25 324	24 918	24 405	24 303	24 986	25 134	24 943
24	28 821	29 677	30 596	30 361	29 906	28 509	26 509	25 289	24 883	24 437	24 335	25 018	25 166
25	29 123	28 770	29 625	30 544	30 310	29 854	28 458	26 460	25 241	24 898	24 452	24 351	25 033
26	28 791	29 056	28 703	29 557	30 476	30 242	29 788	28 393	26 396	25 242	24 900	24 454	24 353
27	27 813	28 716	28 980	28 628	29 482	30 401	30 167	29 713	28 319	26 383	25 230	24 888	24 443
28	25 816	27 716	28 619	28 883	28 531	29 385	30 303	30 070	29 617	28 288	26 353	25 201	24 860
29	22 898	25 685	27 583	28 486	28 751	28 399	29 252	30 170	29 937	29 553	28 225	26 292	25 141
30	22 074	22 782	25 566	27 463	28 366	28 631	28 279	29 132	30 050	29 883	29 499	28 172	26 240
31	22 664	21 953	22 660	25 443	27 339	28 241	28 506	28 155	29 008	29 993	29 826	29 443	28 118
32	23 216	22 505	21 795	22 502	25 283	27 178	28 080	28 344	27 994	28 920	29 904	29 738	29 355
33	25 279	23 047	22 337	21 628	22 334	25 113	27 007	27 908	28 172	27 900	28 826	29 810	29 644
34	27 582	25 093	22 863	22 155	21 446	22 152	24 929	26 821	27 721	28 065	27 793	28 718	29 702
35	28 583	27 413	24 927	22 699	21 992	21 284	21 990	24 764	26 654	27 632	27 976	27 704	28 629

Población Proyectada al 30 de junio, por edades y años simples. AMBOS SEXOS. Período 2011 - 2035.

LA HABANA

													Unidad
Edad	2 011	2 012	2 013	2 014	2 015	2 016	2 017	2 018	2 019	2 020	2 021	2 022	2 023
36	30 441	28 386	27 217	24 734	22 509	21 802	21 095	21 800	24 572	26 545	27 523	27 866	27 595
37	34 109	30 267	28 215	27 048	24 568	22 345	21 639	20 933	21 637	24 485	26 457	27 434	27 777
38	38 130	33 951	30 114	28 064	26 899	24 422	22 202	21 497	20 792	21 570	24 414	26 384	27 360
39	38 719	37 943	33 770	29 938	27 891	26 728	24 254	22 037	21 333	20 700	21 477	24 319	26 287
40	36 758	38 531	37 757	33 590	29 764	27 720	26 559	24 089	21 875	21 243	20 612	21 388	24 226
41	35 661	36 575	38 346	37 573	33 413	29 594	27 553	26 394	23 928	21 791	21 160	20 529	21 305
42	35 241	35 459	36 372	38 140	37 369	33 218	29 405	27 368	26 211	23 823	21 689	21 059	20 430
43	37 650	35 025	35 243	36 156	37 921	37 152	33 009	29 204	27 171	26 090	23 707	21 578	20 950
44	41 495	37 417	34 798	35 016	35 928	37 690	36 923	32 789	28 992	27 037	25 959	23 581	21 457
45	43 656	41 247	37 181	34 570	34 789	35 699	37 457	36 692	32 568	28 848	26 897	25 823	23 451
46	47 041	43 414	41 014	36 960	34 358	34 576	35 485	37 239	36 476	32 423	28 712	26 767	25 696
47	47 689	46 790	43 177	40 786	36 747	34 153	34 372	35 278	37 027	36 321	32 280	28 581	26 642
48	44 277	47 440	46 546	42 947	40 567	36 542	33 958	34 176	35 080	36 870	36 167	32 139	28 452
49	38 665	44 028	47 181	46 293	42 711	40 342	36 333	33 758	33 976	34 920	36 704	36 004	31 992
50	33 755	38 437	43 780	46 921	46 040	42 475	40 117	36 125	33 561	33 819	34 760	36 538	35 842
51	30 030	33 544	38 206	43 526	46 657	45 782	42 235	39 888	35 914	33 399	33 657	34 595	36 367
52	25 866	29 806	33 304	37 944	43 243	46 361	45 492	41 963	39 629	35 713	33 210	33 467	34 403
53	24 950	25 652	29 572	33 052	37 671	42 943	46 047	45 184	41 676	39 393	35 498	33 009	33 265
54	24 637	24 723	25 422	29 320	32 784	37 378	42 622	45 709	44 853	41 404	39 136	35 264	32 789
55	24 322	24 403	24 491	25 187	29 064	32 508	37 074	42 288	45 358	44 546	41 121	38 868	35 020
56	24 478	24 070	24 152	24 241	24 936	28 787	32 210	36 746	41 928	45 019	44 214	40 814	38 578
57	24 930	24 214	23 810	23 894	23 985	24 677	28 502	31 901	36 406	41 590	44 661	43 865	40 491
58	24 963	24 627	23 919	23 520	23 606	23 698	24 386	28 182	31 556	36 066	41 213	44 264	43 477
59	24 230	24 649	24 319	23 619	23 227	23 314	23 407	24 090	27 855	31 238	35 714	40 821	43 851
60	24 145	23 891	24 308	23 983	23 294	22 907	22 995	23 088	23 767	27 536	30 892	35 330	40 396
61	23 370	23 785	23 536	23 952	23 635	22 954	22 572	22 661	22 754	23 467	27 202	30 528	34 926
62	22 306	22 997	23 411	23 167	23 583	23 272	22 599	22 222	22 312	22 443	23 151	26 849	30 143
63	22 268	21 915	22 600	23 011	22 775	23 188	22 883	22 219	21 849	21 979	22 111	22 813	26 472
64	21 584	21 848	21 502	22 180	22 592	22 361	22 771	22 472	21 818	21 493	21 624	21 756	22 452
65	20 787	21 130	21 394	21 055	21 729	22 138	21 913	22 318	22 025	21 424	21 106	21 237	21 369
66	20 500	20 346	20 688	20 951	20 622	21 288	21 694	21 473	21 875	21 626	21 036	20 724	20 855
67	20 284	20 035	19 888	20 228	20 493	20 171	20 829	21 229	21 015	21 448	21 206	20 627	20 322
68	19 881	19 778	19 539	19 398	19 739	20 002	19 689	20 336	20 732	20 559	20 987	20 753	20 186
69	18 306	19 351	19 256	19 026	18 895	19 233	19 494	19 188	19 824	20 252	20 085	20 507	20 282
70	17 914	17 785	18 810	18 722	18 506	18 381	18 716	18 973	18 676	19 334	19 756	19 596	20 012
71	17 610	17 337	17 215	18 218	18 142	17 935	17 817	18 146	18 401	18 151	18 797	19 213	19 060
72	15 947	16 989	16 727	16 612	17 596	17 526	17 330	17 217	17 542	17 834	17 594	18 227	18 636

Población Proyectada al 30 de junio, por edades y años simples. AMBOS SEXOS. Período 2011 - 2035.

LA HABANA													Unidad
Edad	2 011	2 012	2 013	2 014	2 015	2 016	2 017	2 018	2 019	2 020	2 021	2 022	2 023
73	15 687	15 348	16 363	16 114	16 010	16 968	16 906	16 718	16 613	16 967	17 255	17 024	17 642
74	14 634	15 062	14 743	15 729	15 497	15 399	16 330	16 273	16 096	16 028	16 376	16 659	16 438
75	12 838	14 000	14 416	14 117	15 076	14 857	14 765	15 665	15 616	15 481	15 420	15 761	16 039
76	11 418	12 235	13 350	13 755	13 481	14 406	14 199	14 112	14 982	14 971	14 847	14 792	15 126
77	10 737	10 833	11 619	12 686	13 082	12 828	13 717	13 522	13 441	14 307	14 303	14 188	14 140
78	10 510	10 143	10 240	10 993	12 015	12 396	12 161	13 012	12 829	12 782	13 613	13 615	13 511
79	9 414	9 880	9 538	9 634	10 358	11 327	11 692	11 475	12 288	12 144	12 103	12 897	12 905
80	9 147	8 800	9 245	8 928	9 027	9 714	10 629	10 976	10 779	11 576	11 444	11 409	12 165
81	8 769	8 509	8 188	8 611	8 322	8 420	9 069	9 927	10 256	10 101	10 854	10 735	10 705
82	7 614	8 087	7 850	7 555	7 959	7 695	7 790	8 398	9 199	9 535	9 397	10 106	9 999
83	7 108	6 964	7 404	7 189	6 925	7 304	7 064	7 154	7 722	8 489	8 805	8 685	9 348
84	6 819	6 443	6 314	6 720	6 532	6 293	6 646	6 428	6 515	7 066	7 773	8 068	7 964
85 y +	34 585	34 957	35 030	35 038	35 501	35 780	35 835	36 214	36 374	36 843	37 763	39 239	40 832

Población Proyectada al 30 de junio, por edades y años simples. AMBOS SEXOS. Período 2011 - 2035.

LA HABANA												Unidad
Edad	2 024	2 025	2 026	2 027	2 028	2 029	2 030	2 031	2 032	2 033	2 034	2 035
TOTAL	1 979 034	1 972 106	1 964 900	1 957 466	1 949 917	1 942 238	1 938 799	1 935 029	1 930 914	1 926 326	1 921 250	1 912 621
0	15 489	15 354	15 386	15 467	15 654	15 821	16 164	16 187	16 130	16 005	15 860	16 046
1	15 700	15 461	15 326	15 358	15 439	15 626	15 821	16 163	16 186	16 129	16 005	15 849
2	15 864	15 673	15 433	15 299	15 331	15 412	15 631	15 825	16 167	16 191	16 134	16 000
3	15 982	15 825	15 634	15 395	15 260	15 292	15 410	15 628	15 822	16 165	16 188	16 131
4	16 084	15 925	15 768	15 577	15 338	15 203	15 274	15 392	15 610	15 805	16 147	16 185
5	16 301	16 026	15 867	15 709	15 519	15 279	15 185	15 256	15 374	15 592	15 787	16 144
6	16 369	16 252	15 977	15 818	15 660	15 470	15 269	15 174	15 245	15 363	15 581	15 785
7	16 358	16 316	16 199	15 924	15 765	15 608	15 459	15 258	15 163	15 235	15 352	15 580
8	16 276	16 304	16 263	16 146	15 871	15 712	15 598	15 449	15 248	15 153	15 225	15 351
9	16 268	16 243	16 272	16 231	16 113	15 839	15 725	15 611	15 462	15 261	15 167	15 223
10	16 701	16 247	16 223	16 251	16 210	16 093	15 868	15 755	15 641	15 492	15 291	15 165
11	16 817	16 696	16 242	16 218	16 246	16 205	16 132	15 908	15 794	15 681	15 532	15 289
12	16 911	16 811	16 690	16 237	16 212	16 241	16 243	16 170	15 946	15 832	15 719	15 530
13	16 958	16 898	16 798	16 677	16 224	16 199	16 272	16 274	16 201	15 977	15 863	15 716
14	16 981	16 916	16 856	16 757	16 636	16 183	16 209	16 281	16 283	16 210	15 986	15 860
15	17 884	16 945	16 880	16 820	16 721	16 600	16 201	16 227	16 299	16 302	16 229	15 983
16	16 749	17 902	16 963	16 899	16 839	16 739	16 664	16 265	16 290	16 363	16 365	16 225
17	16 357	16 782	17 935	16 996	16 931	16 872	16 826	16 751	16 352	16 378	16 450	16 361
18	17 323	16 390	16 814	17 967	17 028	16 964	16 962	16 917	16 841	16 443	16 469	16 445
19	18 560	17 373	16 440	16 864	18 016	17 078	17 068	17 067	17 021	16 946	16 548	16 463
20	19 585	18 590	17 404	16 471	16 895	18 047	17 176	17 167	17 165	17 120	17 045	16 542
21	21 079	19 681	18 687	17 500	16 568	16 992	18 212	17 342	17 333	17 331	17 286	17 038
22	22 402	21 184	19 787	18 793	17 608	16 676	17 165	18 385	17 515	17 506	17 504	17 279
23	23 934	22 535	21 318	19 921	18 928	17 743	16 878	17 367	18 586	17 717	17 708	17 497
24	24 975	24 033	22 635	21 418	20 022	19 030	17 912	17 047	17 536	18 755	17 886	17 701
25	25 182	25 054	24 113	22 715	21 500	20 104	19 175	18 058	17 194	17 683	18 901	17 878
26	25 036	25 249	25 121	24 181	22 784	21 569	20 239	19 311	18 194	17 331	17 819	18 892
27	24 342	25 083	25 296	25 169	24 229	22 833	21 678	20 349	19 421	18 305	17 442	17 811
28	24 414	24 378	25 119	25 332	25 205	24 266	22 935	21 781	20 452	19 525	18 410	17 433
29	24 800	24 424	24 387	25 128	25 342	25 214	24 345	23 015	21 862	20 534	19 608	18 400
30	25 090	24 815	24 439	24 403	25 143	25 357	25 296	24 427	23 098	21 945	20 619	19 596
31	26 187	25 106	24 831	24 456	24 420	25 160	25 442	25 380	24 512	23 185	22 033	20 606
32	28 031	26 176	25 096	24 822	24 446	24 411	25 224	25 506	25 445	24 578	23 251	22 019
33	29 262	28 016	26 162	25 084	24 810	24 435	24 477	25 291	25 572	25 512	24 645	23 235
34	29 536	29 233	27 989	26 137	25 060	24 786	24 490	24 532	25 345	25 627	25 567	24 627
35	29 611	29 524	29 222	27 979	26 128	25 052	24 857	24 561	24 604	25 416	25 698	25 547

Población Proyectada al 30 de junio, por edades y años simples. AMBOS SEXOS. Período 2011 - 2035.

LA HABANA

												Unidad
Edad	2 024	2 025	2 026	2 027	2 028	2 029	2 030	2 031	2 032	2 033	2 034	2 035
36	28 518	29 585	29 498	29 196	27 955	26 106	25 115	24 920	24 625	24 668	25 480	25 677
37	27 506	28 508	29 574	29 487	29 186	27 945	26 177	25 188	24 994	24 698	24 741	25 457
38	27 703	27 507	28 507	29 572	29 486	29 185	28 020	26 254	25 267	25 072	24 777	24 716
39	27 262	27 676	27 480	28 480	29 543	29 458	29 229	28 065	26 302	25 316	25 122	24 750
40	26 192	27 237	27 651	27 455	28 454	29 516	29 502	29 274	28 112	26 351	25 366	25 091
41	24 139	26 174	27 218	27 631	27 436	28 434	29 567	29 553	29 326	28 166	26 408	25 333
42	21 204	24 107	26 139	27 182	27 595	27 400	28 470	29 602	29 588	29 362	28 204	26 368
43	20 322	21 169	24 066	26 095	27 137	27 550	27 429	28 497	29 627	29 615	29 389	28 157
44	20 830	20 276	21 122	24 014	26 040	27 080	27 565	27 445	28 511	29 640	29 628	29 334
45	21 332	20 773	20 221	21 065	23 952	25 973	27 078	27 562	27 443	28 507	29 635	29 566
46	23 331	21 276	20 719	20 169	21 011	23 891	25 967	27 069	27 553	27 435	28 497	29 566
47	25 574	23 270	21 221	20 666	20 118	20 958	23 884	25 955	27 056	27 539	27 421	28 424
48	26 520	25 500	23 204	21 162	20 610	20 063	20 946	23 864	25 929	27 028	27 511	27 344
49	28 318	26 434	25 419	23 132	21 098	20 547	20 045	20 925	23 835	25 895	26 991	27 425
50	31 845	28 225	26 349	25 338	23 061	21 034	20 525	20 025	20 903	23 803	25 857	26 900
51	35 674	31 730	28 126	26 258	25 253	22 985	21 003	20 496	19 999	20 875	23 765	25 761
52	36 168	35 515	31 590	28 002	26 143	25 143	22 923	20 950	20 446	19 952	20 825	23 668
53	34 198	35 991	35 343	31 438	27 867	26 018	25 060	22 851	20 889	20 388	19 897	20 733
54	33 046	34 010	35 796	35 152	31 268	27 717	25 913	24 961	22 765	20 813	20 316	19 801
55	32 561	32 852	33 813	35 590	34 951	31 090	27 594	25 801	24 856	22 673	20 733	20 210
56	34 756	32 350	32 641	33 598	35 365	34 731	30 930	27 456	25 675	24 737	22 568	20 616
57	38 273	34 513	32 125	32 415	33 368	35 125	34 531	30 756	27 305	25 536	24 605	22 430
58	40 131	37 968	34 238	31 868	32 158	33 105	34 888	34 299	30 552	27 126	25 370	24 441
59	43 073	39 791	37 648	33 949	31 599	31 888	32 864	34 635	34 053	30 335	26 935	25 187
60	43 402	42 671	39 421	37 298	33 632	31 304	31 628	32 598	34 358	33 782	30 095	26 725
61	39 948	42 969	42 248	39 031	36 931	33 300	31 032	31 354	32 320	34 067	33 497	29 841
62	34 499	39 510	42 504	41 794	38 613	36 537	32 979	30 735	31 057	32 015	33 749	33 190
63	29 731	34 081	39 042	42 007	41 308	38 165	36 154	32 636	30 417	30 739	31 690	33 414
64	26 069	29 331	33 632	38 539	41 474	40 787	37 723	35 738	32 264	30 072	30 392	31 348
65	22 059	25 671	28 895	33 143	37 992	40 894	40 261	37 240	35 284	31 855	29 692	30 033
66	20 988	21 706	25 270	28 451	32 644	37 431	40 333	39 713	36 739	34 814	31 433	29 311
67	20 454	20 621	21 331	24 842	27 979	32 112	36 865	39 730	39 126	36 201	34 308	30 992
68	19 889	20 054	20 221	20 922	24 378	27 466	31 567	36 249	39 075	38 486	35 613	33 779
69	19 728	19 472	19 637	19 804	20 496	23 891	26 961	30 993	35 600	38 381	37 808	35 008
70	19 795	19 286	19 038	19 203	19 369	20 051	23 412	26 426	30 385	34 910	37 644	37 099
71	19 470	19 299	18 804	18 564	18 729	18 895	19 601	22 893	25 848	29 727	34 163	36 866
72	18 490	18 932	18 770	18 290	18 059	18 223	18 426	19 119	22 338	25 229	29 023	33 386

Población Proyectada al 30 de junio, por edades y años simples. AMBOS SEXOS. Período 2011 - 2035.

LA HABANA												Unidad
Edad	2 024	2 025	2 026	2 027	2 028	2 029	2 030	2 031	2 032	2 033	2 034	2 035
73	18 045	17 939	18 373	18 219	17 755	17 533	17 728	17 929	18 611	21 750	24 572	28 296
74	17 042	17 464	17 366	17 791	17 646	17 199	17 014	17 207	17 407	18 074	21 130	23 896
75	15 829	16 445	16 858	16 767	17 182	17 048	16 646	16 470	16 662	16 861	17 512	20 492
76	15 398	15 227	15 825	16 229	16 145	16 550	16 453	16 068	15 903	16 094	16 290	16 934
77	14 466	14 758	14 597	15 176	15 569	15 493	15 912	15 824	15 459	15 304	15 492	15 699
78	13 470	13 812	14 097	13 946	14 504	14 886	14 841	15 247	15 170	14 824	14 679	14 876
79	12 811	12 801	13 133	13 409	13 269	13 806	14 198	14 160	14 554	14 486	14 159	14 039
80	12 178	12 118	12 113	12 434	12 701	12 571	13 107	13 485	13 455	13 835	13 776	13 481
81	11 422	11 461	11 410	11 410	11 719	11 976	11 876	12 387	12 752	12 729	13 093	13 051
82	9 974	10 673	10 716	10 674	10 680	10 976	11 244	11 153	11 640	11 989	11 972	12 333
83	9 253	9 256	9 912	9 958	9 925	9 935	10 238	10 494	10 415	10 875	11 206	11 207
84	8 581	8 521	8 527	9 138	9 187	9 162	9 198	9 485	9 729	9 660	10 092	10 418
85 y +	42 170	44 167	45 882	47 392	49 278	50 992	52 698	54 220	55 822	57 447	58 809	60 521

Población Proyectada al 30 de junio, por edades y años simples. AMBOS SEXOS. Período 2011 - 2035.

MAYABEQUE													Unidad
Edad	2 011	2 012	2 013	2 014	2 015	2 016	2 017	2 018	2 019	2 020	2 021	2 022	2 023
TOTAL	385 147	387 245	389 338	391 426	393 591	395 731	397 827	399 871	401 856	404 155	406 370	408 500	410 540
0	3 857	3 876	3 886	3 893	4 004	4 015	4 016	4 013	4 006	4 059	4 038	4 009	3 977
1	3 842	3 866	3 884	3 895	3 902	4 013	4 023	4 024	4 022	4 017	4 070	4 049	4 020
2	4 056	3 854	3 877	3 896	3 906	3 914	4 024	4 034	4 035	4 036	4 031	4 084	4 063
3	3 707	4 068	3 866	3 889	3 907	3 918	3 925	4 036	4 046	4 050	4 051	4 046	4 099
4	3 619	3 730	4 091	3 889	3 912	3 930	3 941	3 948	4 059	4 073	4 077	4 078	4 073
5	3 796	3 650	3 760	4 120	3 919	3 942	3 960	3 970	3 978	4 093	4 107	4 111	4 112
6	3 942	3 814	3 668	3 779	4 138	3 937	3 960	3 978	3 988	3 999	4 114	4 128	4 133
7	4 099	3 961	3 833	3 687	3 797	4 157	3 955	3 978	3 997	4 010	4 021	4 136	4 150
8	4 398	4 112	3 974	3 846	3 700	3 811	4 170	3 969	3 992	4 014	4 027	4 038	4 153
9	4 566	4 410	4 124	3 986	3 859	3 713	3 823	4 182	3 980	4 007	4 029	4 043	4 054
10	4 816	4 582	4 427	4 141	4 003	3 875	3 730	3 840	4 198	4 002	4 028	4 051	4 064
11	5 018	4 830	4 597	4 441	4 156	4 018	3 891	3 745	3 855	4 217	4 021	4 048	4 070
12	5 091	5 038	4 850	4 617	4 462	4 176	4 039	3 911	3 765	3 879	4 242	4 045	4 072
13	5 137	5 104	5 052	4 864	4 630	4 475	4 190	4 053	3 925	3 784	3 898	4 260	4 064
14	4 965	5 169	5 135	5 083	4 895	4 662	4 507	4 222	4 085	3 961	3 820	3 933	4 295
15	4 928	4 990	5 193	5 160	5 107	4 920	4 687	4 532	4 248	4 115	3 991	3 850	3 963
16	5 016	4 939	5 001	5 204	5 170	5 118	4 930	4 698	4 543	4 262	4 129	4 006	3 864
17	5 095	5 017	4 939	5 001	5 204	5 171	5 118	4 931	4 699	4 548	4 268	4 135	4 012
18	5 309	5 127	5 049	4 972	5 033	5 236	5 202	5 150	4 963	4 736	4 586	4 306	4 173
19	5 564	5 342	5 160	5 082	5 004	5 066	5 268	5 235	5 183	5 001	4 774	4 624	4 344
20	5 817	5 616	5 394	5 212	5 134	5 057	5 118	5 320	5 287	5 240	5 059	4 832	4 682
21	5 920	5 874	5 674	5 452	5 270	5 192	5 115	5 176	5 378	5 350	5 303	5 122	4 895
22	5 894	5 988	5 942	5 742	5 519	5 338	5 260	5 183	5 244	5 451	5 422	5 376	5 194
23	5 640	5 961	6 055	6 009	5 809	5 587	5 406	5 328	5 251	5 316	5 522	5 494	5 447
24	5 466	5 692	6 013	6 106	6 061	5 861	5 639	5 458	5 381	5 308	5 373	5 579	5 551
25	5 673	5 520	5 746	6 066	6 159	6 114	5 914	5 692	5 512	5 438	5 366	5 431	5 636
26	5 608	5 718	5 565	5 790	6 110	6 203	6 158	5 958	5 737	5 561	5 488	5 415	5 480
27	5 496	5 651	5 761	5 608	5 834	6 153	6 246	6 200	6 001	5 785	5 609	5 536	5 463
28	5 252	5 542	5 697	5 807	5 654	5 879	6 197	6 291	6 245	6 051	5 834	5 659	5 586
29	4 732	5 294	5 583	5 738	5 848	5 695	5 920	6 238	6 331	6 290	6 096	5 879	5 704
30	4 562	4 780	5 340	5 630	5 784	5 894	5 741	5 966	6 283	6 381	6 340	6 146	5 930
31	4 550	4 606	4 823	5 383	5 671	5 826	5 935	5 783	6 007	6 329	6 427	6 385	6 192
32	4 626	4 596	4 652	4 869	5 428	5 716	5 870	5 980	5 828	6 057	6 379	6 476	6 435
33	5 058	4 673	4 643	4 699	4 915	5 473	5 761	5 915	6 024	5 877	6 106	6 428	6 525
34	5 553	5 091	4 707	4 677	4 733	4 949	5 506	5 793	5 947	6 063	5 916	6 145	6 466
35	5 883	5 592	5 132	4 748	4 718	4 773	4 989	5 546	5 832	5 991	6 107	5 961	6 189

Población Proyectada al 30 de junio, por edades y años simples. AMBOS SEXOS. Período 2011 - 2035.

MAYABEQUE													Unidad
Edad	2 011	2 012	2 013	2 014	2 015	2 016	2 017	2 018	2 019	2 020	2 021	2 022	2 023
36	6 166	5 915	5 625	5 165	4 782	4 752	4 807	5 023	5 578	5 871	6 029	6 145	5 999
37	6 605	6 201	5 951	5 661	5 202	4 819	4 789	4 844	5 060	5 619	5 911	6 069	6 185
38	7 208	6 635	6 231	5 982	5 692	5 234	4 852	4 822	4 877	5 098	5 656	5 948	6 106
39	7 325	7 234	6 662	6 260	6 011	5 722	5 264	4 883	4 853	4 913	5 133	5 691	5 982
40	6 939	7 349	7 258	6 687	6 285	6 037	5 749	5 292	4 911	4 887	4 947	5 166	5 723
41	6 694	6 953	7 362	7 271	6 701	6 300	6 052	5 765	5 309	4 934	4 909	4 969	5 189
42	6 649	6 701	6 959	7 367	7 277	6 708	6 308	6 061	5 774	5 324	4 950	4 926	4 986
43	6 951	6 648	6 700	6 958	7 365	7 275	6 708	6 309	6 062	5 781	5 333	4 959	4 935
44	7 355	6 955	6 653	6 704	6 962	7 368	7 278	6 712	6 315	6 073	5 793	5 346	4 973
45	7 527	7 355	6 956	6 656	6 707	6 964	7 368	7 279	6 715	6 323	6 082	5 802	5 357
46	7 793	7 523	7 352	6 955	6 655	6 707	6 963	7 366	7 277	6 719	6 327	6 087	5 809
47	7 597	7 778	7 510	7 339	6 943	6 645	6 696	6 951	7 354	7 269	6 713	6 323	6 084
48	6 972	7 579	7 759	7 492	7 323	6 928	6 631	6 682	6 937	7 341	7 257	6 703	6 315
49	6 117	6 957	7 561	7 741	7 476	7 307	6 914	6 618	6 670	6 926	7 329	7 245	6 694
50	5 456	6 098	6 935	7 537	7 716	7 452	7 284	6 893	6 599	6 653	6 908	7 310	7 227
51	5 058	5 439	6 079	6 912	7 511	7 690	7 427	7 261	6 872	6 581	6 636	6 890	7 290
52	4 422	5 042	5 421	6 058	6 887	7 484	7 662	7 401	7 235	6 850	6 562	6 616	6 869
53	4 193	4 399	5 016	5 393	6 027	6 852	7 445	7 623	7 364	7 201	6 819	6 532	6 587
54	4 179	4 173	4 378	4 992	5 367	5 997	6 818	7 408	7 584	7 330	7 169	6 789	6 504
55	4 091	4 157	4 151	4 355	4 965	5 338	5 964	6 780	7 367	7 545	7 293	7 133	6 756
56	4 003	4 069	4 135	4 129	4 332	4 938	5 309	5 931	6 741	7 327	7 504	7 254	7 096
57	3 982	3 967	4 033	4 098	4 093	4 295	4 896	5 264	5 882	6 691	7 272	7 449	7 201
58	4 002	3 947	3 932	3 998	4 063	4 058	4 259	4 856	5 221	5 837	6 640	7 217	7 393
59	3 976	3 961	3 907	3 893	3 959	4 024	4 019	4 218	4 810	5 176	5 787	6 583	7 156
60	3 995	3 931	3 917	3 864	3 851	3 916	3 981	3 976	4 174	4 763	5 126	5 732	6 522
61	3 926	3 950	3 888	3 875	3 822	3 810	3 875	3 939	3 934	4 133	4 717	5 076	5 677
62	3 847	3 873	3 898	3 837	3 824	3 773	3 761	3 826	3 890	3 888	4 085	4 663	5 019
63	3 788	3 793	3 819	3 844	3 785	3 773	3 722	3 711	3 775	3 841	3 840	4 035	4 608
64	3 529	3 729	3 734	3 761	3 786	3 728	3 716	3 667	3 656	3 723	3 789	3 788	3 981
65	3 410	3 473	3 670	3 676	3 702	3 727	3 671	3 660	3 612	3 605	3 671	3 736	3 736
66	3 420	3 350	3 413	3 607	3 614	3 640	3 665	3 610	3 600	3 555	3 549	3 615	3 680
67	3 358	3 353	3 286	3 348	3 540	3 547	3 573	3 598	3 545	3 538	3 494	3 488	3 555
68	3 187	3 289	3 284	3 219	3 280	3 469	3 477	3 503	3 528	3 479	3 473	3 430	3 425
69	2 888	3 115	3 215	3 212	3 148	3 209	3 394	3 402	3 428	3 456	3 408	3 403	3 362
70	2 783	2 815	3 038	3 137	3 135	3 073	3 133	3 315	3 323	3 352	3 379	3 334	3 330
71	2 657	2 707	2 739	2 957	3 055	3 053	2 993	3 053	3 231	3 242	3 270	3 297	3 254
72	2 444	2 579	2 628	2 660	2 873	2 970	2 969	2 911	2 969	3 146	3 157	3 185	3 213

Población Proyectada al 30 de junio, por edades y años simples. AMBOS SEXOS. Período 2011 - 2035.

MAYABEQUE													Unidad
Edad	2 011	2 012	2 013	2 014	2 015	2 016	2 017	2 018	2 019	2 020	2 021	2 022	2 023
73	2 454	2 368	2 500	2 549	2 580	2 788	2 883	2 883	2 827	2 886	3 059	3 071	3 098
74	2 254	2 370	2 289	2 418	2 466	2 496	2 699	2 792	2 792	2 741	2 799	2 967	2 980
75	1 946	2 169	2 282	2 205	2 330	2 377	2 408	2 604	2 695	2 698	2 649	2 706	2 870
76	1 721	1 866	2 080	2 190	2 117	2 239	2 285	2 314	2 505	2 595	2 599	2 552	2 608
77	1 633	1 644	1 783	1 990	2 095	2 027	2 145	2 189	2 218	2 403	2 492	2 496	2 452
78	1 558	1 553	1 564	1 698	1 895	1 997	1 933	2 046	2 090	2 119	2 297	2 383	2 389
79	1 385	1 477	1 473	1 485	1 613	1 800	1 897	1 838	1 946	1 990	2 018	2 190	2 273
80	1 380	1 306	1 394	1 392	1 403	1 525	1 702	1 794	1 739	1 845	1 887	1 914	2 078
81	1 281	1 291	1 223	1 307	1 305	1 317	1 432	1 598	1 686	1 636	1 737	1 777	1 804
82	1 072	1 191	1 201	1 138	1 217	1 217	1 228	1 337	1 492	1 575	1 531	1 626	1 665
83	1 006	986	1 097	1 108	1 050	1 125	1 125	1 136	1 237	1 382	1 461	1 421	1 511
84	1 022	919	901	1 004	1 015	962	1 031	1 032	1 043	1 138	1 272	1 345	1 310
85 y +	5 395	5 442	5 402	5 364	5 430	5 504	5 529	5 616	5 701	5 805	5 983	6 268	6 595

Población Proyectada al 30 de junio, por edades y años simples. AMBOS SEXOS. Período 2011 - 2035.

MAYABEQUE												Unidad
Edad	2 024	2 025	2 026	2 027	2 028	2 029	2 030	2 031	2 032	2 033	2 034	2 035
TOTAL	412 472	414 681	416 783	418 763	420 625	422 372	424 369	426 263	428 056	429 752	431 352	430 693
0	3 936	3 957	3 912	3 869	3 831	3 794	3 808	3 785	3 770	3 760	3 751	3 778
1	3 988	3 949	3 970	3 926	3 883	3 845	3 811	3 825	3 802	3 787	3 777	3 748
2	4 035	4 005	3 967	3 988	3 943	3 901	3 866	3 831	3 846	3 823	3 807	3 776
3	4 078	4 053	4 024	3 985	4 006	3 961	3 922	3 888	3 853	3 867	3 844	3 806
4	4 126	4 109	4 084	4 055	4 016	4 037	3 997	3 958	3 923	3 888	3 902	3 843
5	4 107	4 164	4 147	4 122	4 093	4 055	4 080	4 039	4 000	3 965	3 931	3 901
6	4 133	4 132	4 189	4 172	4 147	4 118	4 083	4 108	4 067	4 028	3 994	3 930
7	4 154	4 159	4 157	4 214	4 197	4 172	4 146	4 111	4 136	4 096	4 057	3 993
8	4 167	4 175	4 180	4 178	4 235	4 218	4 197	4 171	4 136	4 161	4 121	4 056
9	4 168	4 186	4 195	4 199	4 197	4 254	4 241	4 220	4 194	4 159	4 184	4 120
10	4 075	4 194	4 212	4 220	4 224	4 223	4 284	4 270	4 250	4 224	4 189	4 183
11	4 084	4 099	4 217	4 235	4 244	4 248	4 251	4 312	4 298	4 278	4 252	4 188
12	4 094	4 112	4 127	4 246	4 264	4 272	4 280	4 283	4 344	4 330	4 310	4 251
13	4 090	4 116	4 134	4 149	4 267	4 285	4 298	4 306	4 309	4 369	4 356	4 309
14	4 099	4 129	4 155	4 173	4 188	4 306	4 328	4 340	4 348	4 351	4 412	4 355
15	4 325	4 133	4 164	4 190	4 207	4 222	4 345	4 366	4 378	4 386	4 389	4 410
16	3 978	4 342	4 151	4 181	4 207	4 225	4 243	4 365	4 387	4 399	4 407	4 388
17	3 871	3 988	4 352	4 161	4 192	4 218	4 239	4 258	4 380	4 401	4 413	4 405
18	4 050	3 914	4 032	4 395	4 204	4 235	4 266	4 287	4 306	4 428	4 449	4 412
19	4 212	4 094	3 958	4 076	4 439	4 248	4 283	4 314	4 336	4 354	4 476	4 448
20	4 403	4 276	4 158	4 022	4 140	4 502	4 317	4 352	4 383	4 405	4 423	4 474
21	4 746	4 471	4 344	4 226	4 091	4 208	4 575	4 391	4 426	4 456	4 478	4 421
22	4 968	4 823	4 549	4 422	4 304	4 169	4 291	4 658	4 473	4 508	4 539	4 476
23	5 266	5 045	4 900	4 626	4 499	4 382	4 251	4 372	4 738	4 554	4 589	4 537
24	5 504	5 328	5 106	4 962	4 688	4 562	4 448	4 318	4 439	4 805	4 620	4 586
25	5 608	5 566	5 390	5 168	5 024	4 750	4 628	4 515	4 384	4 505	4 871	4 618
26	5 686	5 662	5 619	5 444	5 223	5 078	4 810	4 688	4 574	4 444	4 565	4 868
27	5 528	5 738	5 714	5 672	5 496	5 275	5 136	4 867	4 745	4 632	4 502	4 562
28	5 514	5 583	5 792	5 769	5 726	5 551	5 335	5 195	4 927	4 805	4 692	4 499
29	5 631	5 563	5 632	5 841	5 818	5 775	5 604	5 388	5 249	4 981	4 859	4 689
30	5 755	5 687	5 618	5 688	5 896	5 873	5 835	5 664	5 448	5 309	5 041	4 856
31	5 976	5 807	5 739	5 670	5 739	5 948	5 930	5 892	5 721	5 506	5 366	5 038
32	6 241	6 032	5 863	5 794	5 726	5 795	6 009	5 990	5 953	5 782	5 567	5 362
33	6 484	6 296	6 086	5 918	5 849	5 781	5 855	6 069	6 050	6 013	5 842	5 563
34	6 563	6 528	6 341	6 132	5 963	5 895	5 834	5 907	6 120	6 102	6 064	5 837
35	6 510	6 612	6 577	6 390	6 181	6 013	5 950	5 889	5 962	6 175	6 157	6 059

Población Proyectada al 30 de junio, por edades y años simples. AMBOS SEXOS. Período 2011 - 2035.

MAYABEQUE

Unidad

Edad	2 024	2 025	2 026	2 027	2 028	2 029	2 030	2 031	2 032	2 033	2 034	2 035
36	6 227	6 553	6 655	6 621	6 434	6 225	6 063	6 001	5 939	6 013	6 225	6 151
37	6 039	6 271	6 598	6 699	6 665	6 478	6 275	6 113	6 051	5 989	6 063	6 219
38	6 221	6 081	6 313	6 639	6 740	6 706	6 525	6 322	6 161	6 098	6 037	6 057
39	6 140	6 260	6 120	6 352	6 677	6 778	6 749	6 568	6 366	6 205	6 143	6 030
40	6 013	6 176	6 296	6 157	6 388	6 712	6 818	6 790	6 609	6 407	6 246	6 135
41	5 744	6 038	6 201	6 321	6 182	6 412	6 741	6 847	6 818	6 638	6 436	6 238
42	5 205	5 764	6 058	6 220	6 339	6 201	6 436	6 764	6 870	6 841	6 661	6 426
43	4 995	5 218	5 777	6 070	6 231	6 351	6 218	6 453	6 780	6 885	6 857	6 650
44	4 949	5 013	5 236	5 793	6 086	6 247	6 370	6 238	6 472	6 799	6 904	6 844
45	4 986	4 966	5 030	5 252	5 808	6 099	6 264	6 388	6 256	6 490	6 815	6 890
46	5 365	4 998	4 979	5 043	5 265	5 818	6 113	6 278	6 401	6 269	6 502	6 800
47	5 807	5 369	5 004	4 984	5 048	5 269	5 826	6 119	6 284	6 406	6 275	6 487
48	6 077	5 804	5 368	5 004	4 984	5 048	5 273	5 827	6 120	6 284	6 406	6 259
49	6 307	6 072	5 801	5 366	5 004	4 985	5 051	5 275	5 828	6 120	6 283	6 388
50	6 678	6 296	6 063	5 793	5 360	4 999	4 983	5 049	5 272	5 823	6 114	6 263
51	7 208	6 664	6 284	6 051	5 783	5 352	4 995	4 979	5 045	5 268	5 816	6 093
52	7 268	7 189	6 648	6 270	6 039	5 772	5 346	4 991	4 975	5 041	5 262	5 794
53	6 839	7 238	7 160	6 622	6 246	6 016	5 753	5 329	4 976	4 961	5 026	5 241
54	6 559	6 813	7 210	7 133	6 598	6 224	5 998	5 737	5 315	4 964	4 949	5 003
55	6 473	6 530	6 782	7 178	7 101	6 569	6 201	5 976	5 717	5 298	4 949	4 924
56	6 721	6 443	6 500	6 752	7 145	7 069	6 543	6 177	5 954	5 696	5 280	4 922
57	7 045	6 677	6 401	6 458	6 708	7 099	7 027	6 505	6 142	5 921	5 665	5 249
58	7 148	6 996	6 631	6 358	6 415	6 663	7 054	6 984	6 466	6 105	5 885	5 629
59	7 331	7 093	6 942	6 580	6 310	6 367	6 617	7 005	6 936	6 422	6 064	5 845
60	7 090	7 267	7 031	6 883	6 524	6 257	6 316	6 564	6 950	6 882	6 372	6 018
61	6 460	7 026	7 202	6 969	6 822	6 467	6 205	6 265	6 511	6 893	6 826	6 320
62	5 614	6 393	6 953	7 128	6 898	6 754	6 405	6 146	6 206	6 450	6 829	6 765
63	4 960	5 551	6 322	6 877	7 050	6 824	6 685	6 340	6 084	6 144	6 386	6 763
64	4 547	4 898	5 484	6 246	6 795	6 967	6 747	6 610	6 269	6 017	6 077	6 318
65	3 927	4 489	4 836	5 414	6 167	6 710	6 883	6 668	6 533	6 197	5 948	6 006
66	3 680	3 871	4 426	4 768	5 339	6 082	6 620	6 792	6 580	6 448	6 117	5 873
67	3 619	3 622	3 811	4 357	4 695	5 257	5 993	6 523	6 693	6 486	6 356	6 032
68	3 491	3 558	3 561	3 748	4 285	4 618	5 175	5 900	6 422	6 590	6 387	6 260
69	3 358	3 426	3 492	3 496	3 679	4 208	4 538	5 085	5 798	6 312	6 478	6 282
70	3 290	3 289	3 357	3 421	3 426	3 606	4 128	4 452	4 989	5 689	6 194	6 360
71	3 251	3 215	3 215	3 282	3 346	3 351	3 531	4 041	4 359	4 886	5 573	6 071
72	3 171	3 171	3 137	3 138	3 204	3 267	3 274	3 450	3 950	4 261	4 777	5 452

Población Proyectada al 30 de junio, por edades y años simples. AMBOS SEXOS. Período 2011 - 2035.

MAYABEQUE

Unidad

Edad	2 024	2 025	2 026	2 027	2 028	2 029	2 030	2 031	2 032	2 033	2 034	2 035
73	3 126	3 089	3 090	3 057	3 059	3 124	3 188	3 195	3 368	3 856	4 160	4 663
74	3 007	3 036	3 002	3 003	2 972	2 974	3 041	3 103	3 111	3 280	3 755	4 052
75	2 883	2 912	2 941	2 909	2 911	2 881	2 887	2 952	3 013	3 021	3 186	3 649
76	2 767	2 782	2 811	2 840	2 810	2 813	2 786	2 792	2 857	2 916	2 924	3 087
77	2 507	2 662	2 677	2 706	2 735	2 706	2 711	2 687	2 693	2 756	2 814	2 824
78	2 347	2 402	2 552	2 567	2 595	2 623	2 599	2 605	2 582	2 589	2 650	2 709
79	2 279	2 242	2 295	2 439	2 455	2 482	2 511	2 489	2 496	2 474	2 482	2 541
80	2 159	2 167	2 132	2 184	2 322	2 338	2 365	2 394	2 373	2 381	2 361	2 369
81	1 960	2 039	2 048	2 016	2 065	2 197	2 214	2 241	2 268	2 250	2 258	2 242
82	1 690	1 839	1 916	1 925	1 896	1 943	2 069	2 086	2 111	2 138	2 122	2 132
83	1 548	1 574	1 714	1 787	1 797	1 770	1 817	1 935	1 952	1 977	2 002	1 990
84	1 394	1 431	1 456	1 587	1 656	1 666	1 643	1 687	1 798	1 815	1 838	1 864
85 y +	6 854	7 181	7 513	7 824	8 220	8 634	9 027	9 354	9 681	10 065	10 419	10 765

Población Proyectada al 30 de junio, por edades y años simples. AMBOS SEXOS. Período 2011 - 2035.

MATANZAS													Unidad
Edad	2 011	2 012	2 013	2 014	2 015	2 016	2 017	2 018	2 019	2 020	2 021	2 022	2 023
TOTAL	694 136	696 703	699 220	701 662	704 204	706 668	709 051	711 349	713 538	716 181	718 660	720 965	723 099
0	6 723	6 732	6 731	6 728	6 907	6 914	6 908	6 904	6 896	6 987	6 945	6 892	6 831
1	6 720	6 739	6 748	6 747	6 745	6 923	6 930	6 925	6 921	6 916	7 008	6 965	6 912
2	7 151	6 733	6 752	6 761	6 760	6 758	6 936	6 943	6 938	6 938	6 933	7 025	6 983
3	6 682	7 176	6 758	6 777	6 786	6 785	6 783	6 961	6 968	6 966	6 967	6 962	7 054
4	6 398	6 705	7 199	6 781	6 800	6 809	6 808	6 806	6 984	6 995	6 994	6 994	6 989
5	6 572	6 432	6 738	7 232	6 815	6 833	6 842	6 842	6 839	7 022	7 034	7 032	7 032
6	6 761	6 595	6 455	6 761	7 255	6 838	6 856	6 865	6 865	6 866	7 049	7 061	7 059
7	7 074	6 785	6 619	6 479	6 785	7 279	6 861	6 880	6 889	6 893	6 895	7 078	7 090
8	7 653	7 085	6 796	6 630	6 489	6 796	7 289	6 872	6 891	6 906	6 910	6 912	7 095
9	7 818	7 665	7 097	6 808	6 642	6 501	6 808	7 301	6 884	6 908	6 924	6 928	6 929
10	8 141	7 828	7 675	7 106	6 818	6 652	6 511	6 818	7 311	6 899	6 923	6 939	6 943
11	8 722	8 144	7 830	7 677	7 109	6 820	6 654	6 514	6 820	7 319	6 907	6 932	6 947
12	9 226	8 726	8 147	7 834	7 681	7 113	6 824	6 658	6 518	6 830	7 328	6 917	6 941
13	9 353	9 246	8 745	8 167	7 854	7 701	7 133	6 844	6 678	6 543	6 854	7 353	6 941
14	8 930	9 369	9 261	8 761	8 183	7 870	7 717	7 149	6 860	6 701	6 565	6 876	7 375
15	8 600	8 957	9 396	9 289	8 789	8 211	7 898	7 744	7 177	6 894	6 735	6 599	6 910
16	8 445	8 653	9 010	9 449	9 342	8 842	8 264	7 951	7 798	7 235	6 952	6 793	6 657
17	8 611	8 501	8 708	9 066	9 505	9 397	8 898	8 320	8 007	7 860	7 297	7 014	6 855
18	9 103	8 659	8 549	8 756	9 114	9 553	9 445	8 946	8 368	8 062	7 914	7 351	7 069
19	9 568	9 174	8 730	8 620	8 827	9 185	9 623	9 516	9 017	8 445	8 138	7 991	7 428
20	10 168	9 646	9 253	8 809	8 700	8 907	9 264	9 703	9 595	9 103	8 532	8 225	8 078
21	10 576	10 248	9 726	9 333	8 889	8 780	8 987	9 345	9 783	9 683	9 191	8 620	8 314
22	10 555	10 651	10 323	9 802	9 409	8 966	8 857	9 064	9 421	9 866	9 766	9 274	8 703
23	9 952	10 616	10 712	10 385	9 864	9 471	9 028	8 919	9 126	9 490	9 935	9 835	9 344
24	9 377	10 001	10 666	10 761	10 434	9 913	9 521	9 078	8 970	9 184	9 549	9 993	9 893
25	9 755	9 419	10 043	10 707	10 803	10 476	9 956	9 563	9 121	9 021	9 235	9 599	10 043
26	9 598	9 800	9 465	10 088	10 752	10 848	10 521	10 001	9 609	9 175	9 074	9 289	9 652
27	9 160	9 623	9 825	9 491	10 114	10 777	10 873	10 546	10 027	9 643	9 209	9 109	9 323
28	8 780	9 193	9 656	9 858	9 523	10 146	10 809	10 905	10 579	10 068	9 684	9 250	9 150
29	7 845	8 813	9 226	9 689	9 891	9 557	10 179	10 842	10 938	10 620	10 109	9 726	9 292
30	7 599	7 869	8 836	9 249	9 712	9 914	9 580	10 202	10 864	10 969	10 651	10 141	9 757
31	7 820	7 629	7 899	8 866	9 278	9 741	9 942	9 609	10 231	10 902	11 006	10 689	10 179
32	8 093	7 840	7 649	7 919	8 885	9 297	9 759	9 961	9 628	10 259	10 930	11 034	10 717
33	8 959	8 121	7 868	7 678	7 947	8 912	9 325	9 786	9 988	9 665	10 296	10 966	11 070
34	9 865	8 976	8 139	7 886	7 696	7 966	8 930	9 342	9 803	10 015	9 692	10 322	10 992
35	10 207	9 888	9 000	8 164	7 912	7 721	7 991	8 954	9 366	9 837	10 048	9 726	10 356

Población Proyectada al 30 de junio, por edades y años simples. AMBOS SEXOS. Período 2011 - 2035.

MATANZAS													Unidad
Edad	2 011	2 012	2 013	2 014	2 015	2 016	2 017	2 018	2 019	2 020	2 021	2 022	2 023
36	10 553	10 215	9 897	9 010	8 175	7 923	7 733	8 002	8 965	9 387	9 857	10 068	9 746
37	11 929	10 569	10 231	9 914	9 027	8 192	7 941	7 751	8 020	8 992	9 414	9 884	10 095
38	13 657	11 942	10 583	10 246	9 929	9 044	8 210	7 958	7 769	8 047	9 017	9 439	9 908
39	14 038	13 675	11 962	10 605	10 268	9 952	9 067	8 234	7 983	7 802	8 080	9 049	9 470
40	13 288	14 047	13 685	11 974	10 619	10 282	9 966	9 083	8 251	8 008	7 827	8 104	9 073
41	12 377	13 291	14 049	13 687	11 979	10 626	10 290	9 975	9 093	8 270	8 027	7 846	8 123
42	12 038	12 386	13 299	14 056	13 696	11 990	10 639	10 304	9 989	9 115	8 293	8 051	7 870
43	12 585	12 041	12 389	13 300	14 057	13 697	11 994	10 646	10 311	10 005	9 132	8 312	8 070
44	13 320	12 569	12 027	12 374	13 284	14 039	13 680	11 981	10 635	10 308	10 002	9 131	8 313
45	13 620	13 309	12 560	12 020	12 367	13 274	14 028	13 670	11 974	10 638	10 312	10 007	9 138
46	14 228	13 603	13 293	12 546	12 007	12 354	13 259	14 012	13 655	11 968	10 635	10 310	10 006
47	14 007	14 208	13 585	13 276	12 532	11 994	12 340	13 244	13 995	13 643	11 962	10 632	10 308
48	12 744	13 969	14 170	13 549	13 242	12 500	11 965	12 310	13 211	13 964	13 614	11 937	10 612
49	11 288	12 703	13 924	14 125	13 506	13 201	12 461	11 928	12 273	13 175	13 925	13 577	11 906
50	9 980	11 260	12 670	13 887	14 087	13 471	13 167	12 431	11 900	12 248	13 147	13 895	13 548
51	8 906	9 946	11 221	12 626	13 838	14 039	13 426	13 123	12 390	11 866	12 212	13 109	13 854
52	7 983	8 875	9 912	11 181	12 580	13 788	13 988	13 379	13 078	12 351	11 829	12 175	13 068
53	7 706	7 945	8 833	9 865	11 129	12 522	13 725	13 925	13 319	13 024	12 301	11 781	12 126
54	7 577	7 667	7 905	8 789	9 815	11 073	12 460	13 658	13 858	13 259	12 966	12 246	11 730
55	7 504	7 537	7 626	7 863	8 743	9 764	11 016	12 396	13 588	13 791	13 197	12 905	12 190
56	7 542	7 462	7 495	7 584	7 821	8 695	9 711	10 956	12 329	13 518	13 721	13 130	12 841
57	7 784	7 490	7 411	7 445	7 534	7 769	8 638	9 649	10 886	12 254	13 437	13 640	13 054
58	7 944	7 730	7 438	7 361	7 394	7 483	7 717	8 581	9 585	10 819	12 178	13 353	13 556
59	7 679	7 883	7 671	7 383	7 306	7 340	7 429	7 662	8 520	9 521	10 746	12 096	13 264
60	7 635	7 609	7 812	7 603	7 317	7 242	7 276	7 365	7 597	8 452	9 445	10 661	12 002
61	7 586	7 561	7 537	7 738	7 531	7 249	7 175	7 209	7 299	7 532	8 380	9 365	10 572
62	7 437	7 503	7 479	7 456	7 655	7 451	7 173	7 100	7 134	7 229	7 461	8 301	9 278
63	7 291	7 343	7 410	7 386	7 364	7 562	7 361	7 087	7 016	7 054	7 149	7 379	8 211
64	6 779	7 192	7 245	7 311	7 289	7 268	7 465	7 267	6 997	6 932	6 970	7 064	7 293
65	6 464	6 684	7 093	7 146	7 212	7 191	7 172	7 367	7 172	6 910	6 846	6 885	6 979
66	6 297	6 359	6 577	6 981	7 034	7 100	7 081	7 063	7 256	7 069	6 811	6 749	6 788
67	6 163	6 188	6 250	6 465	6 863	6 917	6 983	6 965	6 948	7 144	6 961	6 708	6 647
68	6 075	6 053	6 079	6 141	6 352	6 745	6 799	6 865	6 849	6 837	7 029	6 851	6 603
69	5 574	5 949	5 929	5 955	6 016	6 225	6 612	6 666	6 732	6 721	6 710	6 900	6 726
70	5 387	5 448	5 817	5 799	5 826	5 887	6 092	6 472	6 527	6 596	6 586	6 577	6 764
71	5 135	5 250	5 312	5 674	5 657	5 684	5 745	5 947	6 320	6 380	6 449	6 440	6 433
72	4 641	4 994	5 108	5 170	5 523	5 508	5 536	5 597	5 795	6 165	6 225	6 292	6 286

Población Proyectada al 30 de junio, por edades y años simples. AMBOS SEXOS. Período 2011 - 2035.

													Unidad
MATANZAS													
Edad	2 011	2 012	2 013	2 014	2 015	2 016	2 017	2 018	2 019	2 020	2 021	2 022	2 023
73	4 515	4 505	4 848	4 960	5 022	5 367	5 354	5 383	5 444	5 641	6 001	6 061	6 129
74	4 091	4 368	4 361	4 694	4 804	4 865	5 202	5 191	5 221	5 283	5 476	5 827	5 887
75	3 623	3 941	4 211	4 207	4 529	4 635	4 697	5 026	5 016	5 050	5 112	5 299	5 642
76	3 194	3 477	3 784	4 046	4 044	4 355	4 459	4 521	4 839	4 835	4 870	4 931	5 113
77	3 013	3 058	3 330	3 625	3 879	3 879	4 178	4 280	4 341	4 653	4 650	4 684	4 745
78	2 845	2 875	2 918	3 180	3 462	3 707	3 709	3 997	4 095	4 159	4 458	4 457	4 492
79	2 527	2 699	2 729	2 771	3 020	3 289	3 525	3 531	3 806	3 903	3 965	4 253	4 253
80	2 559	2 387	2 551	2 582	2 622	2 859	3 114	3 341	3 348	3 612	3 705	3 767	4 042
81	2 465	2 403	2 242	2 397	2 428	2 466	2 691	2 932	3 148	3 160	3 409	3 499	3 559
82	2 109	2 294	2 238	2 088	2 234	2 264	2 301	2 513	2 740	2 947	2 961	3 195	3 281
83	1 930	1 951	2 125	2 074	1 934	2 072	2 102	2 137	2 335	2 549	2 744	2 759	2 979
84	1 873	1 768	1 789	1 950	1 904	1 776	1 905	1 934	1 968	2 154	2 352	2 534	2 551
85 y +	10 090	10 281	10 376	10 485	10 736	10 922	10 983	11 155	11 338	11 558	11 924	12 435	13 067

Población Proyectada al 30 de junio, por edades y años simples. AMBOS SEXOS. Período 2011 - 2035.

MATANZAS												Unidad
Edad	2 024	2 025	2 026	2 027	2 028	2 029	2 030	2 031	2 032	2 033	2 034	2 035
TOTAL	725 034	727 324	729 392	731 245	732 888	734 336	736 128	737 718	739 118	740 334	741 363	739 535
0	6 761	6 796	6 714	6 638	6 567	6 495	6 511	6 460	6 420	6 385	6 346	6 354
1	6 852	6 785	6 820	6 738	6 662	6 591	6 523	6 540	6 489	6 448	6 414	6 343
2	6 930	6 874	6 806	6 842	6 760	6 684	6 617	6 550	6 566	6 515	6 475	6 412
3	7 011	6 962	6 906	6 839	6 874	6 792	6 720	6 653	6 586	6 602	6 551	6 473
4	7 081	7 043	6 994	6 938	6 871	6 906	6 829	6 757	6 690	6 622	6 639	6 550
5	7 028	7 124	7 087	7 037	6 981	6 914	6 954	6 877	6 805	6 738	6 671	6 638
6	7 060	7 059	7 156	7 118	7 069	7 013	6 950	6 990	6 913	6 840	6 774	6 670
7	7 088	7 093	7 092	7 189	7 152	7 102	7 051	6 988	7 028	6 951	6 879	6 773
8	7 106	7 110	7 116	7 115	7 212	7 174	7 131	7 079	7 017	7 057	6 980	6 878
9	7 112	7 130	7 134	7 139	7 138	7 235	7 203	7 159	7 108	7 046	7 085	6 979
10	6 944	7 133	7 150	7 154	7 159	7 159	7 261	7 229	7 185	7 134	7 071	7 085
11	6 951	6 958	7 147	7 164	7 168	7 173	7 178	7 280	7 248	7 205	7 153	7 070
12	6 956	6 965	6 973	7 161	7 178	7 182	7 193	7 198	7 300	7 268	7 224	7 153
13	6 965	6 985	6 995	7 002	7 190	7 207	7 216	7 227	7 231	7 334	7 302	7 223
14	6 963	6 994	7 013	7 023	7 030	7 218	7 241	7 250	7 261	7 265	7 368	7 300
15	7 409	7 004	7 034	7 053	7 063	7 070	7 265	7 288	7 296	7 307	7 312	7 366
16	6 968	7 471	7 066	7 096	7 116	7 125	7 137	7 331	7 354	7 363	7 373	7 310
17	6 719	7 036	7 538	7 133	7 163	7 183	7 198	7 210	7 404	7 427	7 436	7 372
18	6 909	6 780	7 096	7 599	7 194	7 224	7 250	7 264	7 276	7 470	7 493	7 434
19	7 146	6 992	6 862	7 179	7 682	7 277	7 312	7 338	7 353	7 364	7 559	7 491
20	7 516	7 241	7 087	6 957	7 274	7 776	7 378	7 414	7 439	7 454	7 466	7 556
21	8 166	7 611	7 337	7 183	7 053	7 370	7 879	7 481	7 517	7 543	7 558	7 463
22	8 397	8 257	7 702	7 428	7 274	7 144	7 467	7 976	7 579	7 615	7 640	7 555
23	8 774	8 475	8 334	7 780	7 505	7 352	7 229	7 552	8 061	7 664	7 700	7 637
24	9 403	8 840	8 542	8 401	7 847	7 573	7 427	7 305	7 628	8 137	7 740	7 697
25	9 944	9 461	8 899	8 601	8 461	7 907	7 641	7 495	7 373	7 696	8 204	7 737
26	10 097	10 005	9 522	8 960	8 662	8 522	7 976	7 710	7 564	7 442	7 765	8 201
27	9 687	10 138	10 046	9 564	9 003	8 705	8 573	8 027	7 761	7 616	7 494	7 762
28	9 364	9 736	10 187	10 096	9 614	9 053	8 763	8 631	8 085	7 820	7 674	7 490
29	9 192	9 415	9 786	10 237	10 146	9 664	9 112	8 822	8 690	8 145	7 880	7 670
30	9 325	9 233	9 455	9 826	10 277	10 186	9 713	9 161	8 871	8 740	8 195	7 875
31	9 796	9 372	9 281	9 503	9 874	10 325	10 243	9 770	9 218	8 929	8 797	8 190
32	10 208	9 834	9 411	9 320	9 542	9 913	10 373	10 291	9 819	9 267	8 978	8 792
33	10 754	10 254	9 882	9 459	9 368	9 589	9 970	10 430	10 348	9 876	9 325	8 973
34	11 097	10 790	10 291	9 919	9 496	9 405	9 637	10 017	10 477	10 395	9 923	9 319
35	11 025	11 139	10 833	10 334	9 962	9 540	9 459	9 690	10 070	10 530	10 448	9 916

Población Proyectada al 30 de junio, por edades y años simples. AMBOS SEXOS. Período 2011 - 2035.

MATANZAS												Unidad
Edad	2 024	2 025	2 026	2 027	2 028	2 029	2 030	2 031	2 032	2 033	2 034	2 035
36	10 376	11 055	11 169	10 863	10 365	9 993	9 583	9 501	9 733	10 112	10 572	10 440
37	9 773	10 412	11 091	11 205	10 899	10 402	10 040	9 630	9 549	9 780	10 159	10 563
38	10 119	9 807	10 445	11 124	11 237	10 932	10 444	10 083	9 673	9 592	9 823	10 150
39	9 939	10 158	9 846	10 483	11 161	11 275	10 978	10 490	10 129	9 720	9 639	9 813
40	9 493	9 969	10 188	9 876	10 513	11 190	11 311	11 015	10 528	10 167	9 758	9 629
41	9 091	9 518	9 994	10 212	9 901	10 537	11 221	11 342	11 046	10 560	10 200	9 747
42	8 147	9 119	9 547	10 021	10 239	9 929	10 571	11 254	11 375	11 079	10 594	10 186
43	7 890	8 174	9 145	9 572	10 046	10 264	9 962	10 603	11 285	11 406	11 111	10 578
44	8 072	7 899	8 183	9 152	9 578	10 051	10 276	9 974	10 614	11 296	11 416	11 093
45	8 322	8 087	7 914	8 198	9 165	9 591	10 070	10 294	9 993	10 632	11 312	11 395
46	9 139	8 330	8 095	7 924	8 207	9 172	9 602	10 080	10 303	10 003	10 641	11 289
47	10 005	9 145	8 337	8 104	7 933	8 215	9 183	9 612	10 089	10 312	10 013	10 617
48	10 289	9 990	9 133	8 327	8 095	7 924	8 210	9 175	9 603	10 079	10 302	9 988
49	10 585	10 266	9 969	9 114	8 311	8 080	7 913	8 198	9 161	9 588	10 063	10 274
50	11 883	10 570	10 253	9 956	9 104	8 305	8 077	7 911	8 196	9 156	9 581	10 032
51	13 509	11 854	10 546	10 230	9 935	9 087	8 293	8 067	7 902	8 186	9 143	9 550
52	13 811	13 471	11 823	10 520	10 206	9 912	9 070	8 280	8 055	7 890	8 174	9 110
53	13 016	13 760	13 421	11 780	10 483	10 171	9 883	9 044	8 258	8 033	7 870	8 142
54	12 074	12 963	13 704	13 368	11 735	10 444	10 138	9 851	9 016	8 233	8 010	7 837
55	11 677	12 023	12 909	13 647	13 312	11 688	10 408	10 103	9 818	8 987	8 209	7 973
56	12 130	11 624	11 969	12 850	13 585	13 253	11 641	10 368	10 065	9 782	8 956	8 167
57	12 767	12 064	11 561	11 905	12 781	13 512	13 187	11 584	10 319	10 018	9 737	8 907
58	12 975	12 694	11 996	11 497	11 839	12 711	13 442	13 119	11 526	10 269	9 971	9 679
59	13 466	12 893	12 614	11 922	11 427	11 768	12 637	13 364	13 043	11 462	10 214	9 907
60	13 161	13 366	12 798	12 522	11 836	11 345	11 688	12 552	13 273	12 956	11 387	10 142
61	11 902	13 056	13 260	12 698	12 425	11 745	11 262	11 603	12 461	13 178	12 864	11 300
62	10 475	11 798	12 942	13 146	12 590	12 320	11 651	11 173	11 512	12 363	13 074	12 757
63	9 179	10 370	11 681	12 814	13 018	12 468	12 207	11 544	11 072	11 409	12 252	12 956
64	8 117	9 080	10 258	11 556	12 679	12 882	12 344	12 086	11 430	10 964	11 299	12 131
65	7 205	8 024	8 976	10 142	11 426	12 537	12 744	12 213	11 959	11 311	10 851	11 177
66	6 882	7 111	7 919	8 860	10 012	11 282	12 385	12 590	12 068	11 817	11 178	10 722
67	6 686	6 784	7 010	7 808	8 737	9 875	11 132	12 221	12 426	11 912	11 665	11 032
68	6 544	6 585	6 683	6 907	7 693	8 609	9 734	10 974	12 048	12 251	11 746	11 498
69	6 483	6 429	6 471	6 568	6 789	7 563	8 469	9 576	10 797	11 855	12 057	11 560
70	6 594	6 360	6 309	6 350	6 447	6 665	7 429	8 319	9 408	10 608	11 649	11 846
71	6 617	6 456	6 228	6 178	6 220	6 316	6 536	7 285	8 159	9 228	10 406	11 424
72	6 280	6 464	6 308	6 087	6 039	6 081	6 181	6 397	7 130	7 987	9 034	10 186

Población Proyectada al 30 de junio, por edades y años simples. AMBOS SEXOS. Período 2011 - 2035.

MATANZAS												Unidad
Edad	2 024	2 025	2 026	2 027	2 028	2 029	2 030	2 031	2 032	2 033	2 034	2 035
73	6 124	6 122	6 303	6 152	5 938	5 893	5 937	6 036	6 248	6 965	7 803	8 824
74	5 954	5 953	5 953	6 130	5 985	5 778	5 737	5 781	5 879	6 087	6 786	7 603
75	5 702	5 772	5 772	5 774	5 946	5 807	5 612	5 574	5 617	5 714	5 917	6 596
76	5 445	5 508	5 576	5 578	5 581	5 750	5 620	5 433	5 397	5 440	5 536	5 735
77	4 921	5 245	5 307	5 375	5 378	5 384	5 550	5 427	5 247	5 214	5 256	5 348
78	4 551	4 723	5 036	5 097	5 163	5 169	5 178	5 339	5 222	5 051	5 020	5 059
79	4 289	4 349	4 514	4 814	4 875	4 940	4 950	4 961	5 116	5 005	4 843	4 813
80	4 044	4 081	4 139	4 298	4 585	4 645	4 711	4 722	4 734	4 883	4 779	4 623
81	3 821	3 826	3 863	3 920	4 071	4 345	4 406	4 470	4 482	4 495	4 638	4 538
82	3 339	3 590	3 596	3 632	3 687	3 831	4 094	4 154	4 215	4 228	4 243	4 379
83	3 059	3 118	3 354	3 361	3 397	3 450	3 588	3 836	3 894	3 953	3 967	3 980
84	2 755	2 832	2 889	3 109	3 117	3 152	3 206	3 336	3 567	3 623	3 680	3 695
85 y +	13 651	14 382	15 103	15 795	16 611	17 351	18 063	18 735	19 446	20 287	21 076	21 835

Población Proyectada al 30 de junio, por edades y años simples. AMBOS SEXOS. Período 2011 - 2035.

VILLA CLARA

VILLA CLARA												Unidad	
Edad	2 011	2 012	2 013	2 014	2 015	2 016	2 017	2 018	2 019	2 020	2 021	2 022	2 023
TOTAL	799 257	796 300	793 233	790 064	786 983	783 789	780 453	776 977	773 356	770 309	767 084	763 648	760 004
0	7 310	7 261	7 202	7 140	7 292	7 251	7 188	7 130	7 072	7 130	7 042	6 936	6 820
1	7 334	7 288	7 239	7 180	7 119	7 271	7 230	7 167	7 109	7 056	7 114	7 026	6 920
2	7 808	7 305	7 260	7 211	7 152	7 091	7 243	7 202	7 139	7 087	7 034	7 092	7 004
3	7 287	7 778	7 275	7 229	7 181	7 122	7 060	7 213	7 172	7 114	7 063	7 010	7 068
4	6 980	7 266	7 757	7 254	7 209	7 160	7 101	7 040	7 192	7 157	7 100	7 048	6 995
5	7 281	6 946	7 231	7 722	7 220	7 174	7 126	7 067	7 005	7 165	7 130	7 073	7 021
6	7 588	7 249	6 914	7 199	7 690	7 188	7 142	7 094	7 035	6 980	7 140	7 105	7 048
7	8 045	7 556	7 217	6 882	7 167	7 658	7 156	7 110	7 061	7 010	6 955	7 114	7 080
8	8 616	8 010	7 521	7 181	6 846	7 132	7 622	7 120	7 075	7 034	6 982	6 927	7 087
9	8 751	8 572	7 967	7 477	7 138	6 803	7 089	7 579	7 077	7 041	7 000	6 949	6 894
10	9 429	8 708	8 530	7 924	7 435	7 096	6 761	7 046	7 537	7 044	7 008	6 967	6 916
11	10 158	9 398	8 678	8 499	7 894	7 405	7 066	6 731	7 016	7 513	7 020	6 984	6 944
12	10 520	10 115	9 355	8 635	8 457	7 851	7 362	7 024	6 689	6 982	7 479	6 986	6 950
13	10 516	10 481	10 075	9 316	8 596	8 418	7 812	7 324	6 985	6 657	6 950	7 448	6 955
14	9 801	10 489	10 454	10 049	9 290	8 570	8 392	7 786	7 298	6 967	6 639	6 932	7 429
15	9 110	9 770	10 458	10 423	10 018	9 259	8 539	8 361	7 756	7 275	6 944	6 617	6 910
16	9 240	9 067	9 727	10 415	10 380	9 975	9 216	8 497	8 319	7 720	7 239	6 908	6 581
17	9 922	9 188	9 015	9 675	10 362	10 328	9 923	9 165	8 445	8 277	7 679	7 198	6 867
18	10 242	9 870	9 137	8 963	9 623	10 310	10 276	9 871	9 113	8 404	8 236	7 637	7 157
19	10 712	10 179	9 807	9 074	8 901	9 561	10 248	10 213	9 809	9 062	8 353	8 185	7 587
20	11 433	10 643	10 111	9 739	9 006	8 833	9 493	10 179	10 145	9 750	9 003	8 294	8 126
21	11 688	11 364	10 575	10 042	9 671	8 939	8 766	9 425	10 112	10 087	9 692	8 946	8 238
22	11 344	11 620	11 296	10 507	9 975	9 604	8 872	8 699	9 358	10 054	10 030	9 635	8 889
23	10 529	11 271	11 547	11 224	10 435	9 904	9 533	8 801	8 629	9 295	9 991	9 967	9 572
24	9 991	10 460	11 202	11 478	11 155	10 366	9 835	9 465	8 734	8 571	9 237	9 932	9 908
25	10 180	9 929	10 397	11 139	11 415	11 092	10 304	9 774	9 404	8 680	8 517	9 183	9 878
26	9 886	10 115	9 864	10 332	11 073	11 349	11 027	10 239	9 709	9 348	8 625	8 462	9 128
27	9 486	9 828	10 057	9 806	10 274	11 015	11 291	10 969	10 182	9 661	9 300	8 578	8 415
28	9 263	9 423	9 765	9 994	9 743	10 211	10 952	11 228	10 906	10 128	9 607	9 247	8 524
29	8 299	9 213	9 374	9 716	9 945	9 694	10 162	10 902	11 178	10 865	10 088	9 567	9 207
30	7 944	8 246	9 160	9 320	9 662	9 891	9 640	10 108	10 848	11 133	10 820	10 043	9 523
31	8 346	7 894	8 196	9 109	9 269	9 611	9 840	9 590	10 057	10 805	11 090	10 778	10 001
32	8 624	8 289	7 837	8 139	9 052	9 212	9 553	9 782	9 532	10 011	10 759	11 043	10 731
33	9 348	8 556	8 221	7 770	8 071	8 984	9 144	9 485	9 714	9 476	9 954	10 701	10 986
34	10 004	9 266	8 474	8 140	7 689	7 990	8 902	9 062	9 403	9 644	9 406	9 884	10 631
35	10 306	9 925	9 188	8 397	8 063	7 613	7 914	8 825	8 985	9 338	9 578	9 341	9 818

Población Proyectada al 30 de junio, por edades y años simples. AMBOS SEXOS. Período 2011 - 2035.

VILLA CLARA

Edad													Unidad
	2 011	2 012	2 013	2 014	2 015	2 016	2 017	2 018	2 019	2 020	2 021	2 022	2 023
36	10 897	10 237	9 856	9 119	8 329	7 996	7 546	7 847	8 757	8 929	9 282	9 522	9 285
37	12 604	10 825	10 166	9 785	9 050	8 260	7 927	7 478	7 778	8 699	8 871	9 224	9 464
38	14 723	12 515	10 739	10 080	9 701	8 966	8 177	7 844	7 396	7 709	8 629	8 801	9 153
39	15 255	14 651	12 446	10 672	10 014	9 635	8 901	8 113	7 781	7 344	7 657	8 576	8 748
40	14 782	15 165	14 562	12 360	10 588	9 931	9 553	8 820	8 033	7 712	7 276	7 588	8 506
41	14 236	14 699	15 082	14 480	12 282	10 513	9 857	9 479	8 747	7 972	7 651	7 216	7 528
42	13 876	14 149	14 613	14 995	14 394	12 199	10 433	9 778	9 401	8 680	7 906	7 586	7 151
43	14 362	13 784	14 057	14 520	14 901	14 302	12 111	10 348	9 694	9 329	8 609	7 837	7 517
44	15 117	14 283	13 706	13 979	14 441	14 822	14 224	12 038	10 278	9 634	9 269	8 551	7 780
45	15 357	15 030	14 198	13 623	13 896	14 357	14 737	14 141	11 959	10 212	9 569	9 206	8 489
46	16 294	15 276	14 949	14 120	13 546	13 819	14 279	14 659	14 064	11 896	10 152	9 511	9 149
47	16 034	16 202	15 187	14 862	14 035	13 463	13 735	14 195	14 574	13 989	11 826	10 086	9 447
48	14 306	15 953	16 121	15 109	14 786	13 961	13 391	13 663	14 121	14 505	13 922	11 765	10 031
49	12 644	14 236	15 878	16 047	15 038	14 716	13 894	13 326	13 598	14 061	14 444	13 863	11 713
50	11 448	12 573	14 159	15 796	15 965	14 960	14 640	13 821	13 255	13 531	13 993	14 375	13 797
51	10 353	11 383	12 504	14 085	15 716	15 885	14 884	14 566	13 750	13 191	13 467	13 927	14 309
52	9 063	10 276	11 303	12 420	13 995	15 621	15 789	14 793	14 476	13 669	13 113	13 388	13 847
53	8 873	9 006	10 214	11 237	12 349	13 918	15 537	15 706	14 715	14 404	13 600	13 047	13 321
54	8 826	8 802	8 934	10 137	11 156	12 264	13 825	15 438	15 607	14 626	14 317	13 518	12 967
55	8 794	8 749	8 726	8 858	10 056	11 070	12 172	13 726	15 332	15 506	14 531	14 224	13 429
56	9 006	8 715	8 671	8 649	8 780	9 972	10 980	12 078	13 624	15 227	15 401	14 431	14 127
57	9 259	8 923	8 635	8 592	8 570	8 702	9 886	10 890	11 981	13 524	15 118	15 292	14 329
58	9 342	9 173	8 841	8 555	8 513	8 491	8 622	9 800	10 798	11 888	13 421	15 007	15 180
59	8 963	9 249	9 082	8 753	8 470	8 429	8 407	8 538	9 709	10 706	11 789	13 312	14 888
60	9 142	8 871	9 155	8 991	8 665	8 385	8 344	8 323	8 454	9 621	10 612	11 687	13 201
61	9 149	9 033	8 766	9 048	8 886	8 563	8 287	8 247	8 227	8 363	9 522	10 505	11 573
62	8 811	9 037	8 923	8 659	8 940	8 779	8 461	8 187	8 148	8 135	8 270	9 420	10 396
63	8 817	8 698	8 922	8 811	8 549	8 828	8 670	8 355	8 086	8 053	8 040	8 175	9 315
64	8 552	8 700	8 583	8 805	8 696	8 438	8 714	8 559	8 248	7 987	7 955	7 943	8 077
65	8 211	8 430	8 578	8 462	8 682	8 575	8 321	8 595	8 442	8 141	7 883	7 853	7 841
66	7 954	8 088	8 305	8 452	8 338	8 556	8 451	8 201	8 472	8 327	8 030	7 777	7 747
67	7 996	7 817	7 951	8 166	8 311	8 199	8 415	8 313	8 066	8 340	8 198	7 905	7 656
68	8 008	7 856	7 680	7 813	8 026	8 170	8 060	8 274	8 174	7 937	8 207	8 068	7 781
69	7 364	7 855	7 707	7 535	7 667	7 878	8 020	7 913	8 123	8 031	7 798	8 065	7 929
70	7 318	7 204	7 687	7 543	7 375	7 506	7 714	7 855	7 750	7 963	7 874	7 646	7 909
71	7 137	7 152	7 040	7 515	7 376	7 212	7 341	7 546	7 685	7 588	7 798	7 712	7 489
72	6 411	6 961	6 976	6 868	7 334	7 199	7 040	7 168	7 370	7 511	7 417	7 623	7 541

Población Proyectada al 30 de junio, por edades y años simples. AMBOS SEXOS. Período 2011 - 2035.

VILLA CLARA													Unidad
Edad	2 011	2 012	2 013	2 014	2 015	2 016	2 017	2 018	2 019	2 020	2 021	2 022	2 023
73	6 274	6 235	6 772	6 789	6 685	7 141	7 010	6 856	6 982	7 185	7 325	7 233	7 436
74	5 813	6 094	6 057	6 583	6 601	6 500	6 946	6 820	6 670	6 798	6 998	7 135	7 046
75	5 169	5 625	5 899	5 866	6 378	6 397	6 300	6 735	6 614	6 473	6 599	6 795	6 929
76	4 661	4 986	5 427	5 694	5 665	6 163	6 182	6 089	6 512	6 400	6 265	6 389	6 581
77	4 457	4 480	4 795	5 221	5 479	5 455	5 937	5 957	5 868	6 282	6 176	6 045	6 168
78	4 263	4 274	4 297	4 602	5 010	5 259	5 239	5 705	5 726	5 644	6 044	5 944	5 820
79	3 698	4 068	4 079	4 103	4 396	4 786	5 027	5 010	5 458	5 483	5 406	5 791	5 697
80	3 628	3 513	3 867	3 880	3 903	4 184	4 556	4 786	4 774	5 206	5 231	5 159	5 529
81	3 606	3 430	3 321	3 659	3 672	3 695	3 963	4 315	4 535	4 529	4 942	4 968	4 901
82	3 266	3 389	3 225	3 124	3 444	3 458	3 480	3 735	4 067	4 277	4 276	4 667	4 694
83	2 906	3 049	3 165	3 013	2 920	3 222	3 236	3 258	3 499	3 810	4 010	4 012	4 383
84	2 627	2 688	2 821	2 931	2 791	2 705	2 988	3 002	3 024	3 252	3 543	3 731	3 737
85 y +	16 280	16 372	16 521	16 794	17 153	17 356	17 460	17 813	18 152	18 509	19 046	19 798	20 661

Población Proyectada al 30 de junio, por edades y años simples. AMBOS SEXOS. Período 2011 - 2035.

VILLA CLARA

Unidad

Edad	2 024	2 025	2 026	2 027	2 028	2 029	2 030	2 031	2 032	2 033	2 034	2 035
TOTAL	756 128	752 731	749 073	745 166	741 007	736 594	732 620	728 411	723 995	719 377	714 556	711 075
0	6 700	6 682	6 541	6 408	6 271	6 131	6 070	5 947	5 848	5 753	5 652	5 642
1	6 805	6 689	6 671	6 530	6 397	6 261	6 125	6 064	5 942	5 843	5 748	5 649
2	6 899	6 789	6 673	6 656	6 515	6 382	6 252	6 116	6 055	5 932	5 833	5 746
3	6 980	6 880	6 770	6 654	6 637	6 496	6 369	6 239	6 103	6 043	5 920	5 832
4	7 053	6 971	6 872	6 762	6 646	6 629	6 494	6 367	6 237	6 101	6 041	5 919
5	6 968	7 034	6 952	6 853	6 743	6 627	6 617	6 482	6 355	6 225	6 090	6 040
6	6 996	6 950	7 015	6 933	6 834	6 724	6 615	6 606	6 471	6 344	6 214	6 089
7	7 022	6 977	6 931	6 996	6 914	6 815	6 712	6 603	6 593	6 458	6 331	6 213
8	7 052	7 003	6 958	6 912	6 977	6 895	6 804	6 701	6 592	6 582	6 447	6 331
9	7 053	7 028	6 979	6 934	6 887	6 953	6 880	6 789	6 686	6 577	6 567	6 447
10	6 861	7 029	7 004	6 955	6 910	6 864	6 938	6 866	6 774	6 671	6 562	6 566
11	6 892	6 844	7 012	6 987	6 938	6 893	6 853	6 928	6 855	6 764	6 661	6 561
12	6 910	6 866	6 818	6 986	6 961	6 912	6 875	6 835	6 910	6 837	6 746	6 660
13	6 919	6 886	6 842	6 794	6 962	6 937	6 895	6 858	6 819	6 893	6 821	6 745
14	6 937	6 908	6 875	6 831	6 783	6 952	6 934	6 892	6 855	6 816	6 890	6 820
15	7 407	6 922	6 893	6 860	6 816	6 768	6 944	6 926	6 885	6 848	6 808	6 889
16	6 874	7 377	6 892	6 864	6 831	6 787	6 745	6 921	6 903	6 861	6 825	6 807
17	6 540	6 843	7 345	6 861	6 832	6 799	6 765	6 723	6 899	6 881	6 840	6 823
18	6 826	6 509	6 811	7 314	6 830	6 801	6 778	6 744	6 702	6 878	6 860	6 838
19	7 106	6 786	6 469	6 771	7 274	6 790	6 772	6 749	6 714	6 673	6 849	6 858
20	7 528	7 057	6 738	6 420	6 723	7 225	6 750	6 732	6 709	6 675	6 633	6 847
21	8 070	7 482	7 012	6 692	6 375	6 677	7 190	6 715	6 697	6 674	6 640	6 631
22	8 181	8 023	7 436	6 965	6 646	6 329	6 641	7 153	6 678	6 661	6 637	6 638
23	8 826	8 127	7 969	7 382	6 912	6 592	6 283	6 595	7 107	6 633	6 615	6 635
24	9 514	8 778	8 079	7 921	7 334	6 864	6 555	6 246	6 558	7 070	6 595	6 613
25	9 855	9 468	8 732	8 033	7 876	7 289	6 827	6 517	6 209	6 520	7 032	6 593
26	9 823	9 808	9 422	8 687	7 988	7 830	7 253	6 791	6 482	6 174	6 485	7 030
27	9 081	9 783	9 769	9 383	8 648	7 950	7 801	7 224	6 762	6 453	6 145	6 482
28	8 362	9 035	9 738	9 724	9 338	8 603	7 914	7 765	7 189	6 727	6 418	6 142
29	8 485	8 332	9 005	9 707	9 693	9 307	8 582	7 893	7 745	7 169	6 707	6 415
30	9 163	8 451	8 298	8 971	9 673	9 658	9 282	8 557	7 869	7 720	7 145	6 704
31	9 481	9 131	8 419	8 266	8 939	9 640	9 635	9 259	8 535	7 846	7 698	7 141
32	9 955	9 447	9 097	8 386	8 233	8 905	9 618	9 613	9 237	8 513	7 825	7 694
33	10 674	9 910	9 402	9 053	8 342	8 189	8 872	9 584	9 579	9 204	8 481	7 821
34	10 915	10 615	9 852	9 345	8 996	8 285	8 144	8 827	9 539	9 534	9 159	8 475
35	10 565	10 861	10 562	9 800	9 292	8 944	8 247	8 106	8 788	9 499	9 495	9 152

Población Proyectada al 30 de junio, por edades y años simples. AMBOS SEXOS. Período 2011 - 2035.

VILLA CLARA

Unidad

Edad	2 024	2 025	2 026	2 027	2 028	2 029	2 030	2 031	2 032	2 033	2 034	2 035
36	9 762	10 520	10 817	10 517	9 756	9 249	8 913	8 217	8 076	8 758	9 468	9 487
37	9 227	9 716	10 473	10 769	10 471	9 710	9 215	8 880	8 184	8 043	8 725	9 460
38	9 393	9 169	9 657	10 414	10 710	10 412	9 664	9 170	8 835	8 140	7 999	8 717
39	9 101	9 351	9 128	9 616	10 372	10 667	10 381	9 634	9 141	8 806	8 112	7 991
40	8 678	9 041	9 292	9 068	9 555	10 311	10 617	10 331	9 585	9 092	8 758	8 103
41	8 445	8 627	8 989	9 240	9 017	9 503	10 268	10 574	10 288	9 544	9 052	8 748
42	7 463	8 388	8 570	8 932	9 182	8 960	9 455	10 219	10 525	10 239	9 496	9 040
43	7 083	7 406	8 329	8 511	8 872	9 122	8 911	9 406	10 169	10 474	10 190	9 482
44	7 462	7 037	7 359	8 281	8 463	8 824	9 082	8 871	9 366	10 128	10 432	10 173
45	7 720	7 411	6 987	7 309	8 229	8 410	8 780	9 038	8 828	9 322	10 082	10 414
46	8 434	7 674	7 366	6 943	7 264	8 183	8 372	8 741	8 998	8 789	9 282	10 063
47	9 086	8 380	7 623	7 315	6 894	7 214	8 139	8 327	8 696	8 953	8 744	9 263
48	9 393	9 039	8 336	7 580	7 273	6 853	7 179	8 101	8 290	8 658	8 914	8 724
49	9 983	9 354	9 000	8 299	7 546	7 240	6 827	7 152	8 073	8 261	8 628	8 892
50	11 653	9 934	9 306	8 954	8 255	7 505	7 205	6 793	7 117	8 035	8 223	8 604
51	13 733	11 601	9 887	9 262	8 911	8 215	7 471	7 172	6 762	7 085	8 001	8 199
52	14 227	13 659	11 535	9 828	9 205	8 856	8 167	7 426	7 128	6 720	7 042	7 975
53	13 779	14 162	13 597	11 481	9 781	9 160	8 817	8 131	7 393	7 097	6 690	7 018
54	13 241	13 703	14 085	13 522	11 416	9 722	9 110	8 769	8 086	7 351	7 056	6 664
55	12 881	13 160	13 621	14 001	13 442	11 346	9 665	9 056	8 716	8 037	7 305	7 027
56	13 337	12 797	13 076	13 534	13 913	13 357	11 277	9 605	8 999	8 661	7 985	7 272
57	14 028	13 247	12 711	12 988	13 445	13 822	13 275	11 207	9 543	8 941	8 605	7 945
58	14 224	13 930	13 155	12 623	12 900	13 354	13 734	13 191	11 135	9 481	8 883	8 558
59	15 062	14 118	13 827	13 058	12 529	12 805	13 263	13 641	13 102	11 059	9 416	8 830
60	14 766	14 944	14 008	13 721	12 957	12 433	12 713	13 168	13 544	13 010	10 981	9 355
61	13 075	14 635	14 813	13 885	13 601	12 844	12 330	12 609	13 062	13 436	12 906	10 905
62	11 455	12 951	14 500	14 677	13 758	13 477	12 732	12 224	12 502	12 951	13 323	12 808
63	10 283	11 339	12 823	14 358	14 535	13 625	13 354	12 616	12 113	12 389	12 835	13 213
64	9 207	10 171	11 217	12 687	14 209	14 385	13 490	13 222	12 492	11 994	12 269	12 720
65	7 975	9 099	10 053	11 089	12 544	14 051	14 232	13 347	13 083	12 361	11 869	12 149
66	7 736	7 874	8 985	9 929	10 955	12 394	13 890	14 070	13 196	12 936	12 223	11 743
67	7 628	7 622	7 758	8 857	9 791	10 804	12 231	13 710	13 890	13 027	12 771	12 081
68	7 536	7 514	7 508	7 643	8 728	9 650	10 656	12 065	13 526	13 704	12 854	12 610
69	7 647	7 412	7 390	7 385	7 519	8 589	9 503	10 495	11 885	13 326	13 503	12 675
70	7 777	7 506	7 275	7 255	7 250	7 383	8 443	9 343	10 321	11 689	13 109	13 296
71	7 749	7 625	7 361	7 135	7 116	7 112	7 249	8 291	9 177	10 138	11 483	12 888
72	7 323	7 583	7 463	7 204	6 984	6 966	6 967	7 102	8 126	8 996	9 940	11 270

Población Proyectada al 30 de junio, por edades y años simples. AMBOS SEXOS. Período 2011 - 2035.

VILLA CLARA

Unidad

Edad	2 024	2 025	2 026	2 027	2 028	2 029	2 030	2 031	2 032	2 033	2 034	2 035
73	7 356	7 149	7 404	7 288	7 036	6 822	6 809	6 811	6 944	7 948	8 801	9 737
74	7 245	7 172	6 970	7 220	7 108	6 864	6 659	6 647	6 650	6 781	7 763	8 603
75	6 844	7 040	6 971	6 776	7 020	6 913	6 679	6 481	6 470	6 473	6 602	7 570
76	6 712	6 633	6 824	6 759	6 571	6 809	6 710	6 483	6 293	6 284	6 287	6 421
77	6 355	6 486	6 410	6 596	6 535	6 353	6 588	6 493	6 276	6 093	6 085	6 097
78	5 940	6 124	6 252	6 179	6 359	6 302	6 131	6 358	6 269	6 060	5 885	5 882
79	5 580	5 699	5 877	6 002	5 932	6 106	6 055	5 892	6 112	6 028	5 829	5 668
80	5 441	5 332	5 448	5 620	5 740	5 675	5 843	5 797	5 642	5 854	5 775	5 590
81	5 254	5 175	5 072	5 184	5 350	5 466	5 406	5 567	5 526	5 379	5 582	5 514
82	4 632	4 970	4 896	4 800	4 909	5 068	5 181	5 124	5 278	5 241	5 103	5 302
83	4 410	4 354	4 673	4 606	4 517	4 621	4 775	4 882	4 829	4 975	4 943	4 819
84	4 085	4 114	4 063	4 364	4 303	4 221	4 323	4 469	4 571	4 522	4 660	4 638
85 y +	21 445	22 500	23 477	24 302	25 313	26 154	26 855	27 556	28 307	29 057	29 670	30 388

Población Proyectada al 30 de junio, por edades y años simples. AMBOS SEXOS. Período 2011 - 2035.

CIENFUEGOS													Unidad
Edad	2 011	2 012	2 013	2 014	2 015	2 016	2 017	2 018	2 019	2 020	2 021	2 022	2 023
TOTAL	406 913	408 028	409 090	410 085	411 109	412 056	412 930	413 730	414 454	415 404	416 252	416 986	417 612
0	4 224	4 214	4 194	4 174	4 253	4 228	4 201	4 185	4 169	4 221	4 185	4 139	4 099
1	4 222	4 211	4 201	4 182	4 161	4 240	4 215	4 189	4 173	4 159	4 211	4 175	4 130
2	4 490	4 217	4 206	4 196	4 177	4 156	4 235	4 210	4 184	4 170	4 157	4 209	4 173
3	4 152	4 479	4 206	4 194	4 185	4 165	4 145	4 224	4 199	4 176	4 163	4 150	4 201
4	4 029	4 155	4 481	4 209	4 197	4 188	4 168	4 148	4 227	4 204	4 182	4 168	4 155
5	4 137	4 021	4 147	4 474	4 201	4 190	4 180	4 161	4 141	4 223	4 201	4 178	4 165
6	4 408	4 136	4 020	4 147	4 473	4 200	4 189	4 180	4 160	4 143	4 226	4 203	4 181
7	4 717	4 405	4 133	4 018	4 144	4 470	4 198	4 186	4 177	4 160	4 143	4 226	4 203
8	4 891	4 714	4 403	4 131	4 015	4 141	4 468	4 195	4 184	4 178	4 161	4 144	4 227
9	4 787	4 885	4 708	4 397	4 125	4 009	4 135	4 462	4 189	4 181	4 176	4 159	4 142
10	4 789	4 786	4 884	4 707	4 396	4 124	4 008	4 135	4 461	4 192	4 184	4 178	4 162
11	5 025	4 786	4 783	4 881	4 704	4 393	4 121	4 006	4 132	4 461	4 192	4 184	4 178
12	5 135	5 019	4 780	4 777	4 874	4 698	4 387	4 115	3 999	4 129	4 458	4 189	4 181
13	5 174	5 132	5 015	4 776	4 773	4 871	4 694	4 383	4 112	3 999	4 129	4 458	4 189
14	5 073	5 170	5 128	5 012	4 773	4 770	4 868	4 691	4 380	4 112	4 000	4 129	4 458
15	4 949	5 070	5 168	5 126	5 009	4 770	4 768	4 865	4 689	4 382	4 114	4 001	4 131
16	4 965	4 961	5 083	5 180	5 138	5 022	4 783	4 781	4 878	4 705	4 398	4 130	4 018
17	5 153	4 977	4 973	5 095	5 192	5 150	5 034	4 795	4 793	4 894	4 720	4 414	4 146
18	5 408	5 163	4 986	4 983	5 105	5 202	5 160	5 044	4 805	4 806	4 907	4 734	4 427
19	5 565	5 421	5 176	5 000	4 996	5 118	5 215	5 174	5 057	4 823	4 824	4 925	4 752
20	6 049	5 582	5 437	5 193	5 017	5 013	5 135	5 232	5 191	5 078	4 844	4 845	4 946
21	6 316	6 058	5 590	5 446	5 202	5 026	5 022	5 144	5 241	5 203	5 091	4 857	4 858
22	6 143	6 326	6 068	5 601	5 457	5 212	5 036	5 033	5 155	5 255	5 217	5 105	4 871
23	5 809	6 152	6 335	6 077	5 610	5 466	5 222	5 046	5 043	5 168	5 269	5 231	5 119
24	5 635	5 805	6 149	6 331	6 074	5 607	5 463	5 219	5 044	5 044	5 169	5 270	5 232
25	5 918	5 627	5 797	6 140	6 323	6 065	5 599	5 455	5 212	5 040	5 040	5 165	5 266
26	5 830	5 910	5 619	5 789	6 132	6 315	6 058	5 591	5 448	5 208	5 036	5 036	5 162
27	5 522	5 831	5 911	5 620	5 791	6 133	6 316	6 059	5 593	5 452	5 213	5 041	5 041
28	5 182	5 517	5 826	5 906	5 616	5 786	6 128	6 311	6 054	5 592	5 452	5 212	5 040
29	4 625	5 182	5 517	5 826	5 906	5 616	5 786	6 128	6 311	6 057	5 596	5 456	5 216
30	4 470	4 625	5 182	5 517	5 826	5 906	5 616	5 786	6 128	6 314	6 060	5 599	5 459
31	4 575	4 470	4 625	5 181	5 516	5 825	5 905	5 615	5 785	6 130	6 316	6 063	5 602
32	4 563	4 580	4 476	4 631	5 187	5 521	5 830	5 910	5 620	5 794	6 139	6 325	6 072
33	4 846	4 558	4 576	4 471	4 626	5 182	5 516	5 824	5 904	5 619	5 793	6 138	6 324
34	5 348	4 844	4 557	4 575	4 470	4 625	5 180	5 514	5 822	5 906	5 622	5 796	6 140
35	5 495	5 343	4 840	4 553	4 571	4 466	4 621	5 176	5 510	5 822	5 906	5 622	5 795

Población Proyectada al 30 de junio, por edades y años simples. AMBOS SEXOS. Período 2011 - 2035.

CIENFUEGOS													Unidad
Edad	2 011	2 012	2 013	2 014	2 015	2 016	2 017	2 018	2 019	2 020	2 021	2 022	2 023
36	5 791	5 494	5 343	4 840	4 553	4 571	4 466	4 621	5 175	5 514	5 825	5 909	5 626
37	6 851	5 781	5 485	5 334	4 832	4 545	4 563	4 458	4 613	5 172	5 509	5 821	5 905
38	7 861	6 849	5 780	5 484	5 333	4 832	4 545	4 563	4 459	4 617	5 176	5 513	5 824
39	7 864	7 848	6 837	5 770	5 474	5 323	4 822	4 536	4 554	4 454	4 612	5 170	5 507
40	7 413	7 861	7 845	6 835	5 769	5 473	5 323	4 823	4 537	4 559	4 459	4 617	5 174
41	7 321	7 400	7 847	7 831	6 823	5 758	5 463	5 313	4 813	4 531	4 554	4 454	4 612
42	7 500	7 310	7 388	7 835	7 819	6 813	5 750	5 455	5 305	4 810	4 529	4 551	4 452
43	7 732	7 484	7 294	7 372	7 818	7 803	6 798	5 737	5 443	5 297	4 802	4 522	4 544
44	8 056	7 709	7 462	7 273	7 351	7 796	7 780	6 778	5 719	5 429	5 282	4 789	4 509
45	8 170	8 036	7 690	7 443	7 255	7 333	7 777	7 762	6 762	5 708	5 419	5 273	4 781
46	8 103	8 142	8 009	7 664	7 418	7 230	7 308	7 752	7 736	6 742	5 691	5 402	5 257
47	7 973	8 073	8 113	7 980	7 636	7 391	7 204	7 282	7 724	7 712	6 721	5 673	5 385
48	7 618	7 947	8 047	8 087	7 954	7 612	7 368	7 182	7 260	7 703	7 691	6 703	5 658
49	6 802	7 593	7 921	8 021	8 061	7 929	7 588	7 346	7 160	7 240	7 682	7 670	6 685
50	5 983	6 773	7 561	7 889	7 989	8 029	7 898	7 559	7 317	7 134	7 214	7 654	7 643
51	5 328	5 962	6 749	7 534	7 861	7 961	8 001	7 871	7 533	7 294	7 112	7 191	7 631
52	4 763	5 307	5 937	6 722	7 504	7 830	7 930	7 969	7 840	7 506	7 268	7 087	7 166
53	4 545	4 739	5 280	5 908	6 689	7 468	7 793	7 893	7 933	7 807	7 474	7 237	7 058
54	4 406	4 526	4 719	5 257	5 883	6 661	7 436	7 760	7 859	7 901	7 776	7 445	7 209
55	4 332	4 383	4 503	4 695	5 231	5 854	6 628	7 400	7 723	7 823	7 864	7 741	7 411
56	4 296	4 307	4 358	4 478	4 669	5 202	5 822	6 592	7 360	7 683	7 784	7 825	7 702
57	4 310	4 268	4 279	4 330	4 450	4 640	5 170	5 786	6 552	7 318	7 640	7 740	7 781
58	4 469	4 284	4 242	4 253	4 305	4 424	4 613	5 140	5 753	6 516	7 277	7 597	7 697
59	4 348	4 437	4 254	4 213	4 224	4 275	4 394	4 582	5 106	5 716	6 474	7 231	7 549
60	4 279	4 313	4 402	4 220	4 180	4 191	4 242	4 360	4 547	5 069	5 675	6 428	7 180
61	4 256	4 240	4 275	4 363	4 183	4 143	4 155	4 206	4 323	4 511	5 029	5 630	6 379
62	4 143	4 216	4 202	4 237	4 324	4 146	4 106	4 118	4 169	4 287	4 473	4 987	5 584
63	4 041	4 101	4 174	4 160	4 195	4 282	4 106	4 067	4 079	4 131	4 249	4 433	4 943
64	3 806	3 993	4 052	4 125	4 112	4 146	4 233	4 059	4 021	4 035	4 087	4 204	4 387
65	3 675	3 757	3 943	4 001	4 074	4 060	4 095	4 182	4 010	3 974	3 988	4 040	4 156
66	3 548	3 623	3 705	3 888	3 947	4 018	4 006	4 041	4 126	3 958	3 923	3 938	3 989
67	3 432	3 495	3 571	3 651	3 832	3 890	3 962	3 949	3 984	4 071	3 906	3 871	3 886
68	3 373	3 373	3 435	3 510	3 589	3 768	3 825	3 896	3 885	3 921	4 007	3 845	3 811
69	3 100	3 309	3 310	3 372	3 445	3 524	3 700	3 757	3 827	3 818	3 855	3 939	3 780
70	3 027	3 037	3 244	3 245	3 306	3 379	3 457	3 630	3 686	3 757	3 749	3 785	3 869
71	2 895	2 959	2 969	3 172	3 174	3 234	3 306	3 383	3 553	3 610	3 680	3 672	3 709
72	2 617	2 823	2 886	2 896	3 095	3 097	3 157	3 228	3 303	3 472	3 528	3 597	3 590

Población Proyectada al 30 de junio, por edades y años simples. AMBOS SEXOS. Período 2011 - 2035.

CIENFUEGOS													Unidad
Edad	2 011	2 012	2 013	2 014	2 015	2 016	2 017	2 018	2 019	2 020	2 021	2 022	2 023
73	2 435	2 545	2 747	2 808	2 819	3 013	3 016	3 075	3 145	3 221	3 386	3 441	3 510
74	2 265	2 365	2 473	2 669	2 729	2 740	2 930	2 934	2 991	3 061	3 136	3 297	3 351
75	2 275	2 195	2 293	2 397	2 588	2 647	2 658	2 843	2 847	2 905	2 973	3 047	3 204
76	2 040	2 199	2 122	2 217	2 319	2 504	2 562	2 573	2 752	2 759	2 815	2 882	2 954
77	1 789	1 966	2 120	2 046	2 138	2 237	2 416	2 473	2 484	2 659	2 666	2 721	2 786
78	1 751	1 718	1 889	2 037	1 967	2 056	2 152	2 325	2 380	2 391	2 560	2 568	2 621
79	1 632	1 676	1 646	1 810	1 952	1 885	1 971	2 063	2 229	2 283	2 294	2 457	2 466
80	1 576	1 554	1 595	1 567	1 724	1 860	1 797	1 879	1 968	2 128	2 180	2 191	2 347
81	1 481	1 492	1 471	1 511	1 485	1 634	1 764	1 705	1 783	1 869	2 022	2 072	2 082
82	1 309	1 394	1 406	1 386	1 425	1 400	1 542	1 666	1 610	1 686	1 767	1 912	1 960
83	1 194	1 223	1 304	1 315	1 297	1 333	1 312	1 445	1 562	1 510	1 582	1 659	1 796
84	1 146	1 107	1 135	1 210	1 221	1 205	1 240	1 220	1 345	1 455	1 408	1 476	1 548
85 y +	6 379	6 509	6 597	6 709	6 875	7 037	7 172	7 325	7 444	7 675	7 987	8 219	8 495

Población Proyectada al 30 de junio, por edades y años simples. AMBOS SEXOS. Período 2011 - 2035.

CIENFUEGOS												Unidad
Edad	2 024	2 025	2 026	2 027	2 028	2 029	2 030	2 031	2 032	2 033	2 034	2 035
TOTAL	418 125	418 833	419 421	419 875	420 200	420 396	420 751	420 985	421 102	421 114	421 010	420 180
0	4 058	4 089	4 037	3 983	3 933	3 884	3 891	3 857	3 828	3 802	3 773	3 788
1	4 089	4 051	4 082	4 031	3 976	3 927	3 880	3 887	3 853	3 825	3 799	3 771
2	4 128	4 091	4 052	4 083	4 032	3 977	3 931	3 884	3 892	3 858	3 829	3 798
3	4 166	4 124	4 087	4 048	4 079	4 028	3 977	3 931	3 884	3 891	3 858	3 828
4	4 207	4 173	4 131	4 094	4 056	4 087	4 038	3 987	3 941	3 894	3 901	3 857
5	4 151	4 207	4 174	4 132	4 094	4 056	4 091	4 042	3 991	3 945	3 898	3 901
6	4 167	4 157	4 212	4 179	4 137	4 100	4 065	4 100	4 051	4 000	3 954	3 898
7	4 181	4 170	4 160	4 215	4 182	4 140	4 106	4 071	4 106	4 057	4 006	3 953
8	4 204	4 186	4 175	4 165	4 220	4 187	4 149	4 115	4 080	4 115	4 066	4 006
9	4 225	4 205	4 187	4 176	4 166	4 222	4 192	4 154	4 119	4 084	4 119	4 065
10	4 144	4 231	4 211	4 193	4 182	4 172	4 231	4 201	4 163	4 129	4 094	4 119
11	4 162	4 147	4 233	4 214	4 196	4 185	4 178	4 236	4 207	4 169	4 134	4 093
12	4 176	4 163	4 148	4 234	4 215	4 197	4 190	4 182	4 241	4 211	4 173	4 134
13	4 181	4 179	4 166	4 151	4 237	4 218	4 203	4 196	4 189	4 247	4 218	4 173
14	4 189	4 185	4 182	4 169	4 155	4 241	4 225	4 209	4 202	4 195	4 254	4 217
15	4 460	4 195	4 190	4 188	4 175	4 161	4 251	4 235	4 219	4 212	4 205	4 253
16	4 147	4 479	4 214	4 210	4 207	4 194	4 183	4 273	4 257	4 242	4 235	4 204
17	4 033	4 166	4 498	4 234	4 229	4 226	4 217	4 206	4 296	4 280	4 264	4 234
18	4 160	4 051	4 184	4 516	4 251	4 247	4 248	4 238	4 227	4 317	4 301	4 263
19	4 446	4 182	4 074	4 207	4 538	4 274	4 274	4 275	4 265	4 254	4 344	4 300
20	4 773	4 471	4 208	4 099	4 232	4 563	4 303	4 303	4 304	4 295	4 284	4 343
21	4 959	4 789	4 488	4 224	4 116	4 249	4 584	4 324	4 323	4 325	4 315	4 282
22	4 872	4 977	4 807	4 505	4 242	4 134	4 270	4 605	4 345	4 344	4 346	4 314
23	4 885	4 890	4 994	4 825	4 523	4 260	4 156	4 292	4 627	4 367	4 367	4 344
24	5 120	4 890	4 895	4 999	4 830	4 529	4 269	4 165	4 301	4 636	4 376	4 365
25	5 228	5 120	4 890	4 895	4 999	4 830	4 532	4 273	4 169	4 305	4 640	4 375
26	5 262	5 228	5 120	4 891	4 896	5 000	4 834	4 537	4 278	4 174	4 310	4 638
27	5 167	5 270	5 236	5 128	4 898	4 904	5 011	4 845	4 548	4 289	4 185	4 308
28	5 041	5 170	5 273	5 239	5 131	4 902	4 911	5 018	4 853	4 555	4 297	4 183
29	5 045	5 048	5 177	5 281	5 247	5 139	4 913	4 922	5 029	4 864	4 567	4 295
30	5 220	5 051	5 055	5 184	5 288	5 254	5 149	4 923	4 932	5 039	4 874	4 564
31	5 462	5 227	5 058	5 062	5 191	5 295	5 264	5 160	4 934	4 943	5 050	4 872
32	5 611	5 476	5 241	5 073	5 076	5 205	5 313	5 283	5 178	4 953	4 962	5 047
33	6 071	5 615	5 480	5 245	5 077	5 081	5 214	5 321	5 291	5 187	4 962	4 959
34	6 326	6 078	5 622	5 487	5 252	5 084	5 093	5 226	5 333	5 303	5 199	4 958
35	6 140	6 329	6 082	5 626	5 491	5 257	5 093	5 101	5 234	5 342	5 312	5 195

Población Proyectada al 30 de junio, por edades y años simples. AMBOS SEXOS. Período 2011 - 2035.

CIENFUEGOS												Unidad
Edad	2 024	2 025	2 026	2 027	2 028	2 029	2 030	2 031	2 032	2 033	2 034	2 035
36	5 799	6 148	6 337	6 090	5 635	5 500	5 270	5 107	5 115	5 248	5 355	5 308
37	5 622	5 800	6 148	6 337	6 090	5 636	5 505	5 276	5 113	5 121	5 254	5 351
38	5 908	5 630	5 807	6 155	6 344	6 098	5 648	5 517	5 288	5 125	5 134	5 249
39	5 818	5 906	5 628	5 805	6 153	6 342	6 100	5 650	5 520	5 291	5 129	5 129
40	5 511	5 826	5 914	5 636	5 813	6 161	6 354	6 111	5 663	5 533	5 304	5 123
41	5 169	5 509	5 823	5 912	5 634	5 811	6 162	6 355	6 113	5 665	5 535	5 298
42	4 610	5 169	5 509	5 823	5 911	5 634	5 815	6 165	6 358	6 117	5 669	5 528
43	4 445	4 606	5 165	5 504	5 817	5 906	5 632	5 813	6 162	6 355	6 114	5 661
44	4 532	4 436	4 596	5 154	5 493	5 806	5 897	5 624	5 805	6 154	6 346	6 104
45	4 501	4 527	4 431	4 592	5 148	5 487	5 802	5 893	5 621	5 801	6 150	6 334
46	4 766	4 490	4 516	4 420	4 580	5 136	5 477	5 792	5 883	5 611	5 791	6 137
47	5 240	4 753	4 479	4 504	4 409	4 569	5 127	5 467	5 781	5 872	5 601	5 778
48	5 371	5 229	4 744	4 470	4 496	4 401	4 563	5 120	5 459	5 772	5 863	5 588
49	5 644	5 359	5 218	4 734	4 462	4 487	4 395	4 556	5 111	5 450	5 762	5 847
50	6 661	5 626	5 342	5 201	4 719	4 448	4 475	4 383	4 544	5 098	5 436	5 746
51	7 620	6 643	5 611	5 329	5 189	4 709	4 439	4 467	4 375	4 536	5 088	5 419
52	7 604	7 595	6 622	5 595	5 313	5 174	4 697	4 429	4 457	4 365	4 526	5 071
53	7 137	7 576	7 567	6 598	5 575	5 295	5 159	4 684	4 417	4 445	4 354	4 509
54	7 031	7 111	7 549	7 540	6 576	5 557	5 280	5 144	4 671	4 406	4 434	4 337
55	7 178	7 002	7 082	7 518	7 509	6 550	5 538	5 262	5 126	4 656	4 392	4 415
56	7 375	7 145	6 970	7 051	7 484	7 475	6 523	5 516	5 242	5 107	4 639	4 371
57	7 659	7 336	7 107	6 934	7 014	7 445	7 438	6 491	5 490	5 217	5 083	4 616
58	7 738	7 619	7 298	7 071	6 899	6 979	7 409	7 403	6 461	5 466	5 195	5 056
59	7 649	7 692	7 574	7 255	7 030	6 860	6 941	7 369	7 362	6 427	5 438	5 164
60	7 497	7 598	7 641	7 524	7 208	6 985	6 818	6 899	7 324	7 318	6 389	5 403
61	7 125	7 442	7 542	7 585	7 470	7 157	6 937	6 772	6 853	7 275	7 270	6 345
62	6 327	7 070	7 384	7 484	7 527	7 414	7 105	6 888	6 724	6 805	7 224	7 214
63	5 535	6 272	7 009	7 322	7 421	7 464	7 354	7 048	6 834	6 672	6 752	7 164
64	4 892	5 481	6 212	6 942	7 253	7 351	7 397	7 288	6 986	6 774	6 614	6 691
65	4 337	4 838	5 422	6 145	6 869	7 176	7 276	7 322	7 214	6 916	6 707	6 548
66	4 105	4 286	4 781	5 358	6 074	6 790	7 097	7 196	7 241	7 136	6 842	6 633
67	3 937	4 053	4 233	4 722	5 292	6 000	6 709	7 012	7 111	7 156	7 053	6 758
68	3 826	3 879	3 994	4 171	4 654	5 217	5 917	6 616	6 917	7 015	7 060	6 959
69	3 748	3 764	3 817	3 931	4 105	4 581	5 138	5 828	6 518	6 815	6 912	6 956
70	3 713	3 683	3 700	3 752	3 865	4 037	4 507	5 054	5 734	6 413	6 706	6 799
71	3 792	3 641	3 612	3 629	3 681	3 792	3 963	4 425	4 963	5 631	6 299	6 587
72	3 626	3 710	3 563	3 535	3 552	3 603	3 715	3 883	4 336	4 864	5 519	6 175

Población Proyectada al 30 de junio, por edades y años simples. AMBOS SEXOS. Período 2011 - 2035.

CIENFUEGOS												Unidad
Edad	2 024	2 025	2 026	2 027	2 028	2 029	2 030	2 031	2 032	2 033	2 034	2 035
73	3 503	3 541	3 624	3 480	3 454	3 471	3 523	3 633	3 798	4 241	4 759	5 400
74	3 419	3 414	3 452	3 533	3 393	3 368	3 386	3 438	3 546	3 708	4 141	4 646
75	3 257	3 325	3 321	3 358	3 438	3 303	3 280	3 298	3 349	3 455	3 613	4 033
76	3 107	3 160	3 226	3 224	3 260	3 338	3 209	3 187	3 205	3 256	3 360	3 510
77	2 857	3 005	3 058	3 123	3 120	3 157	3 234	3 110	3 089	3 107	3 157	3 255
78	2 685	2 754	2 898	2 949	3 012	3 011	3 047	3 122	3 002	2 983	3 001	3 048
79	2 517	2 580	2 647	2 786	2 835	2 897	2 897	2 932	3 006	2 891	2 873	2 888
80	2 356	2 407	2 468	2 533	2 666	2 714	2 775	2 775	2 810	2 881	2 772	2 753
81	2 232	2 242	2 291	2 350	2 413	2 540	2 587	2 646	2 646	2 681	2 749	2 645
82	1 970	2 113	2 124	2 171	2 228	2 288	2 410	2 455	2 512	2 513	2 546	2 610
83	1 842	1 852	1 988	1 999	2 044	2 098	2 157	2 272	2 315	2 369	2 371	2 403
84	1 676	1 721	1 731	1 859	1 871	1 913	1 966	2 022	2 130	2 171	2 222	2 223
85 y +	8 803	9 209	9 622	9 998	10 446	10 858	11 275	11 692	12 109	12 582	13 038	13 496

Población Proyectada al 30 de junio, por edades y años simples. AMBOS SEXOS. Período 2011 - 2035.

SANCTI SPIRITUS

	Unidad												
Edad	2 011	2 012	2 013	2 014	2 015	2 016	2 017	2 018	2 019	2 020	2 021	2 022	2 023
TOTAL	465 759	465 886	465 934	465 889	465 855	465 722	465 494	465 175	464 760	464 545	464 213	463 754	463 172
0	4 626	4 590	4 542	4 484	4 541	4 494	4 452	4 416	4 376	4 412	4 362	4 301	4 247
1	4 655	4 613	4 578	4 530	4 471	4 529	4 482	4 440	4 404	4 366	4 402	4 352	4 291
2	5 218	4 655	4 614	4 579	4 531	4 472	4 530	4 483	4 441	4 406	4 368	4 404	4 354
3	4 892	5 216	4 653	4 612	4 577	4 529	4 470	4 528	4 481	4 441	4 406	4 368	4 404
4	4 427	4 888	5 211	4 649	4 607	4 572	4 524	4 466	4 524	4 479	4 439	4 404	4 366
5	4 441	4 423	4 884	5 208	4 646	4 604	4 569	4 521	4 463	4 523	4 478	4 439	4 404
6	4 739	4 436	4 418	4 879	5 203	4 641	4 599	4 564	4 516	4 461	4 521	4 476	4 437
7	5 086	4 729	4 427	4 409	4 870	5 194	4 631	4 590	4 555	4 510	4 454	4 515	4 470
8	5 366	5 081	4 724	4 422	4 404	4 865	5 189	4 626	4 585	4 552	4 508	4 452	4 512
9	5 271	5 365	5 081	4 724	4 421	4 404	4 865	5 188	4 626	4 587	4 554	4 510	4 454
10	5 241	5 261	5 355	5 070	4 714	4 411	4 394	4 854	5 178	4 619	4 579	4 547	4 502
11	5 419	5 231	5 251	5 345	5 060	4 704	4 401	4 384	4 844	5 170	4 611	4 572	4 539
12	5 517	5 418	5 230	5 250	5 344	5 059	4 703	4 400	4 383	4 846	5 172	4 612	4 573
13	5 579	5 513	5 414	5 226	5 246	5 340	5 055	4 699	4 397	4 381	4 844	5 170	4 611
14	5 522	5 582	5 516	5 417	5 229	5 249	5 343	5 058	4 702	4 402	4 386	4 849	5 175
15	5 506	5 513	5 573	5 506	5 408	5 220	5 239	5 333	5 049	4 696	4 396	4 381	4 844
16	5 364	5 493	5 499	5 559	5 493	5 394	5 206	5 226	5 320	5 038	4 686	4 386	4 370
17	5 512	5 350	5 479	5 486	5 546	5 480	5 381	5 193	5 213	5 309	5 027	4 675	4 375
18	5 957	5 484	5 322	5 451	5 457	5 517	5 451	5 353	5 165	5 188	5 284	5 003	4 650
19	6 330	5 939	5 466	5 304	5 433	5 440	5 500	5 434	5 335	5 151	5 174	5 270	4 989
20	6 641	6 313	5 923	5 450	5 289	5 417	5 424	5 484	5 418	5 322	5 138	5 162	5 258
21	6 694	6 621	6 292	5 903	5 430	5 268	5 397	5 404	5 464	5 402	5 306	5 122	5 146
22	6 558	6 686	6 612	6 284	5 895	5 422	5 261	5 390	5 396	5 459	5 398	5 302	5 118
23	6 112	6 549	6 677	6 604	6 276	5 887	5 414	5 253	5 382	5 392	5 455	5 393	5 298
24	5 924	6 096	6 533	6 661	6 587	6 260	5 871	5 399	5 237	5 370	5 380	5 443	5 382
25	6 095	5 917	6 089	6 526	6 654	6 581	6 253	5 864	5 393	5 235	5 368	5 378	5 441
26	5 995	6 078	5 901	6 072	6 509	6 637	6 564	6 237	5 848	5 380	5 223	5 356	5 366
27	5 993	5 983	6 066	5 889	6 060	6 497	6 625	6 552	6 225	5 839	5 372	5 215	5 348
28	5 865	5 979	5 970	6 052	5 875	6 047	6 483	6 611	6 538	6 214	5 829	5 362	5 205
29	5 177	5 849	5 964	5 954	6 037	5 860	6 031	6 467	6 595	6 526	6 203	5 818	5 351
30	4 954	5 175	5 847	5 962	5 952	6 035	5 858	6 029	6 465	6 597	6 528	6 205	5 820
31	5 005	4 936	5 157	5 829	5 943	5 934	6 016	5 840	6 011	6 450	6 582	6 513	6 190
32	5 236	4 995	4 926	5 147	5 818	5 933	5 923	6 006	5 829	6 004	6 444	6 575	6 506
33	5 869	5 220	4 979	4 911	5 132	5 802	5 917	5 907	5 990	5 818	5 993	6 432	6 564
34	6 357	5 856	5 208	4 967	4 899	5 120	5 790	5 904	5 895	5 982	5 811	5 986	6 425
35	6 543	6 332	5 831	5 184	4 943	4 875	5 096	5 765	5 879	5 875	5 963	5 791	5 966

Población Proyectada al 30 de junio, por edades y años simples. AMBOS SEXOS. Período 2011 - 2035.

SANCTI SPIRITUS													Unidad
Edad	2 011	2 012	2 013	2 014	2 015	2 016	2 017	2 018	2 019	2 020	2 021	2 022	2 023
36	6 923	6 518	6 307	5 807	5 160	4 920	4 852	5 072	5 741	5 861	5 856	5 944	5 773
37	8 134	6 900	6 495	6 285	5 785	5 139	4 899	4 831	5 051	5 724	5 843	5 839	5 927
38	9 422	8 115	6 882	6 478	6 268	5 768	5 123	4 883	4 816	5 040	5 712	5 832	5 827
39	9 581	9 395	8 090	6 859	6 455	6 245	5 746	5 102	4 863	4 799	5 023	5 695	5 814
40	9 351	9 556	9 371	8 068	6 838	6 435	6 225	5 727	5 084	4 848	4 785	5 008	5 680
41	9 275	9 328	9 533	9 348	8 047	6 819	6 417	6 208	5 710	5 071	4 836	4 773	4 996
42	8 914	9 244	9 297	9 502	9 317	8 018	6 792	6 390	6 181	5 688	5 050	4 815	4 752
43	8 789	8 882	9 210	9 264	9 468	9 284	7 988	6 764	6 362	6 159	5 666	5 029	4 795
44	8 807	8 761	8 853	9 182	9 235	9 439	9 256	7 962	6 740	6 342	6 139	5 648	5 012
45	8 786	8 783	8 737	8 829	9 157	9 211	9 415	9 232	7 940	6 724	6 327	6 124	5 634
46	8 856	8 752	8 748	8 703	8 796	9 123	9 176	9 380	9 198	7 911	6 697	6 302	6 100
47	8 706	8 824	8 721	8 718	8 673	8 765	9 092	9 145	9 349	9 169	7 886	6 675	6 281
48	8 236	8 674	8 792	8 690	8 687	8 643	8 735	9 061	9 114	9 319	9 140	7 861	6 653
49	7 218	8 200	8 637	8 755	8 653	8 650	8 606	8 698	9 024	9 080	9 284	9 106	7 830
50	6 434	7 191	8 170	8 606	8 724	8 622	8 620	8 576	8 668	8 994	9 050	9 254	9 077
51	6 010	6 398	7 152	8 128	8 562	8 680	8 579	8 577	8 534	8 628	8 953	9 009	9 213
52	5 466	5 978	6 364	7 116	8 087	8 521	8 638	8 538	8 537	8 496	8 590	8 914	8 970
53	5 183	5 433	5 943	6 328	7 077	8 045	8 477	8 594	8 495	8 495	8 455	8 548	8 872
54	5 105	5 160	5 409	5 917	6 300	7 046	8 010	8 440	8 557	8 460	8 460	8 420	8 514
55	5 151	5 075	5 130	5 378	5 884	6 265	7 008	7 967	8 395	8 514	8 417	8 418	8 379
56	5 252	5 112	5 037	5 091	5 338	5 841	6 222	6 960	7 915	8 343	8 461	8 365	8 366
57	5 360	5 215	5 076	5 002	5 056	5 302	5 803	6 181	6 916	7 867	8 292	8 410	8 316
58	5 295	5 316	5 173	5 036	4 962	5 017	5 261	5 759	6 135	6 867	7 813	8 236	8 354
59	5 056	5 252	5 273	5 131	4 995	4 923	4 977	5 220	5 715	6 090	6 818	7 757	8 178
60	4 998	5 012	5 207	5 228	5 087	4 953	4 882	4 935	5 177	5 670	6 043	6 766	7 699
61	4 976	4 950	4 964	5 158	5 180	5 041	4 908	4 838	4 891	5 132	5 622	5 993	6 711
62	4 923	4 920	4 895	4 910	5 103	5 125	4 986	4 856	4 786	4 841	5 081	5 567	5 935
63	4 872	4 865	4 862	4 838	4 853	5 044	5 066	4 929	4 801	4 734	4 789	5 027	5 509
64	4 685	4 812	4 806	4 803	4 780	4 795	4 985	5 007	4 872	4 747	4 682	4 737	4 972
65	4 458	4 622	4 748	4 742	4 740	4 717	4 733	4 922	4 944	4 812	4 690	4 626	4 680
66	4 284	4 394	4 556	4 682	4 676	4 674	4 653	4 668	4 856	4 880	4 750	4 629	4 567
67	4 168	4 217	4 326	4 486	4 611	4 605	4 603	4 583	4 599	4 787	4 811	4 684	4 565
68	4 069	4 096	4 145	4 253	4 412	4 535	4 530	4 528	4 509	4 528	4 714	4 738	4 612
69	3 754	3 993	4 021	4 070	4 176	4 333	4 455	4 451	4 449	4 433	4 452	4 635	4 659
70	3 619	3 676	3 912	3 940	3 988	4 093	4 248	4 369	4 365	4 365	4 350	4 369	4 551
71	3 480	3 537	3 593	3 825	3 853	3 901	4 005	4 157	4 277	4 275	4 275	4 262	4 281
72	3 193	3 393	3 449	3 505	3 732	3 761	3 809	3 910	4 060	4 181	4 180	4 180	4 167

Población Proyectada al 30 de junio, por edades y años simples. AMBOS SEXOS. Período 2011 - 2035.

SANCTI SPIRITUS													Unidad
Edad	2 011	2 012	2 013	2 014	2 015	2 016	2 017	2 018	2 019	2 020	2 021	2 022	2 023
73	3 070	3 112	3 308	3 364	3 418	3 641	3 670	3 717	3 817	3 966	4 085	4 084	4 084
74	2 890	2 983	3 025	3 215	3 270	3 324	3 541	3 571	3 618	3 718	3 863	3 980	3 980
75	2 689	2 803	2 894	2 935	3 120	3 174	3 227	3 439	3 469	3 517	3 614	3 757	3 872
76	2 473	2 597	2 708	2 798	2 838	3 017	3 070	3 122	3 328	3 360	3 408	3 502	3 641
77	2 411	2 384	2 505	2 613	2 700	2 740	2 913	2 965	3 015	3 216	3 249	3 295	3 387
78	2 316	2 312	2 287	2 405	2 509	2 594	2 633	2 799	2 850	2 901	3 095	3 127	3 173
79	2 049	2 215	2 212	2 189	2 303	2 403	2 485	2 523	2 683	2 734	2 783	2 970	3 002
80	2 025	1 949	2 108	2 107	2 085	2 194	2 290	2 370	2 407	2 561	2 610	2 657	2 837
81	1 914	1 916	1 845	1 997	1 996	1 976	2 081	2 173	2 250	2 286	2 432	2 479	2 525
82	1 701	1 797	1 800	1 734	1 878	1 878	1 860	1 960	2 048	2 123	2 158	2 296	2 341
83	1 582	1 586	1 678	1 682	1 620	1 756	1 757	1 740	1 836	1 920	1 992	2 026	2 155
84	1 496	1 467	1 472	1 558	1 563	1 506	1 633	1 635	1 620	1 711	1 790	1 859	1 891
85 y +	8 671	8 845	8 991	9 128	9 337	9 529	9 647	9 870	10 074	10 251	10 493	10 786	11 111

Población Proyectada al 30 de junio, por edades y años simples. AMBOS SEXOS. Período 2011 - 2035.

SANCTI SPIRITUS

Unidad

Edad	2 024	2 025	2 026	2 027	2 028	2 029	2 030	2 031	2 032	2 033	2 034	2 035
TOTAL	462 476	461 966	461 334	460 558	459 645	458 604	457 716	456 705	455 572	454 320	452 946	451 512
0	4 204	4 238	4 183	4 119	4 059	4 010	4 019	3 979	3 938	3 901	3 861	3 870
1	4 237	4 195	4 230	4 175	4 111	4 051	4 004	4 013	3 972	3 932	3 895	3 859
2	4 294	4 241	4 200	4 234	4 179	4 115	4 057	4 010	4 018	3 978	3 938	3 894
3	4 354	4 295	4 243	4 201	4 235	4 181	4 118	4 060	4 013	4 022	3 982	3 938
4	4 402	4 355	4 296	4 244	4 202	4 237	4 185	4 122	4 064	4 017	4 025	3 981
5	4 366	4 404	4 357	4 298	4 246	4 204	4 241	4 189	4 127	4 069	4 022	4 025
6	4 402	4 366	4 405	4 358	4 299	4 247	4 208	4 245	4 193	4 130	4 073	4 021
7	4 430	4 399	4 363	4 402	4 355	4 296	4 247	4 208	4 245	4 193	4 130	4 072
8	4 468	4 431	4 399	4 363	4 402	4 355	4 299	4 250	4 211	4 248	4 196	4 130
9	4 514	4 472	4 435	4 403	4 368	4 407	4 362	4 305	4 256	4 217	4 254	4 195
10	4 446	4 509	4 467	4 430	4 398	4 363	4 405	4 360	4 303	4 254	4 215	4 254
11	4 495	4 441	4 504	4 462	4 425	4 393	4 360	4 402	4 357	4 301	4 251	4 215
12	4 541	4 499	4 445	4 508	4 466	4 429	4 400	4 367	4 408	4 363	4 307	4 251
13	4 572	4 542	4 500	4 446	4 509	4 467	4 432	4 403	4 370	4 412	4 367	4 307
14	4 616	4 579	4 549	4 507	4 453	4 516	4 476	4 441	4 412	4 379	4 421	4 366
15	5 169	4 614	4 577	4 547	4 505	4 451	4 518	4 478	4 443	4 414	4 381	4 420
16	4 833	5 161	4 606	4 569	4 539	4 497	4 446	4 513	4 472	4 438	4 409	4 380
17	4 360	4 824	5 152	4 598	4 560	4 530	4 490	4 440	4 506	4 466	4 431	4 408
18	4 351	4 339	4 804	5 132	4 577	4 540	4 513	4 473	4 423	4 489	4 449	4 430
19	4 637	4 340	4 329	4 793	5 121	4 567	4 533	4 507	4 467	4 416	4 482	4 448
20	4 976	4 627	4 331	4 319	4 784	5 112	4 560	4 527	4 500	4 460	4 410	4 481
21	5 242	4 965	4 616	4 319	4 308	4 772	5 104	4 553	4 519	4 493	4 453	4 409
22	5 142	5 241	4 964	4 615	4 319	4 308	4 775	5 107	4 556	4 522	4 496	4 452
23	5 114	5 141	5 240	4 963	4 614	4 318	4 310	4 777	5 109	4 558	4 525	4 495
24	5 286	5 107	5 134	5 233	4 956	4 608	4 316	4 308	4 775	5 107	4 556	4 523
25	5 380	5 288	5 109	5 136	5 235	4 958	4 614	4 322	4 314	4 781	5 113	4 555
26	5 429	5 371	5 280	5 101	5 128	5 227	4 954	4 610	4 319	4 310	4 777	5 111
27	5 358	5 424	5 367	5 276	5 096	5 123	5 226	4 953	4 609	4 318	4 310	4 776
28	5 338	5 352	5 418	5 361	5 270	5 090	5 121	5 223	4 951	4 607	4 316	4 308
29	5 194	5 331	5 344	5 411	5 353	5 263	5 087	5 117	5 220	4 948	4 604	4 314
30	5 354	5 201	5 338	5 351	5 418	5 360	5 274	5 098	5 129	5 231	4 959	4 602
31	5 806	5 344	5 191	5 327	5 341	5 407	5 354	5 267	5 092	5 122	5 225	4 957
32	6 184	5 804	5 342	5 189	5 326	5 339	5 409	5 356	5 269	5 094	5 125	5 222
33	6 495	6 178	5 798	5 336	5 184	5 320	5 339	5 409	5 356	5 269	5 094	5 122
34	6 556	6 492	6 175	5 796	5 334	5 182	5 323	5 342	5 412	5 359	5 273	5 091
35	6 405	6 541	6 477	6 160	5 781	5 320	5 172	5 314	5 332	5 403	5 349	5 269

Población Proyectada al 30 de junio, por edades y años simples. AMBOS SEXOS. Período 2011 - 2035.

SANCTI SPIRITUS												Unidad
Edad	2 024	2 025	2 026	2 027	2 028	2 029	2 030	2 031	2 032	2 033	2 034	2 035
36	5 948	6 391	6 527	6 463	6 147	5 768	5 313	5 165	5 307	5 325	5 395	5 345
37	5 756	5 935	6 378	6 514	6 451	6 134	5 761	5 306	5 159	5 300	5 318	5 391
38	5 915	5 748	5 928	6 370	6 507	6 443	6 131	5 758	5 304	5 156	5 298	5 314
39	5 810	5 902	5 735	5 915	6 357	6 493	6 434	6 122	5 750	5 296	5 149	5 292
40	5 799	5 798	5 890	5 724	5 903	6 344	6 484	6 425	6 114	5 742	5 288	5 143
41	5 667	5 789	5 789	5 880	5 714	5 893	6 338	6 477	6 418	6 108	5 736	5 282
42	4 975	5 648	5 770	5 770	5 861	5 696	5 878	6 322	6 461	6 402	6 092	5 729
43	4 732	4 959	5 631	5 753	5 753	5 845	5 684	5 866	6 309	6 448	6 390	6 083
44	4 778	4 718	4 945	5 616	5 738	5 738	5 832	5 672	5 853	6 296	6 435	6 380
45	4 999	4 769	4 709	4 936	5 605	5 727	5 730	5 824	5 664	5 845	6 288	6 424
46	5 610	4 979	4 749	4 690	4 916	5 585	5 709	5 711	5 805	5 646	5 827	6 276
47	6 079	5 594	4 964	4 735	4 676	4 901	5 571	5 694	5 697	5 791	5 632	5 814
48	6 260	6 061	5 576	4 948	4 720	4 661	4 888	5 556	5 680	5 683	5 777	5 619
49	6 626	6 236	6 038	5 555	4 929	4 701	4 645	4 872	5 538	5 661	5 664	5 762
50	7 805	6 606	6 218	6 021	5 539	4 915	4 689	4 633	4 860	5 524	5 647	5 649
51	9 037	7 772	6 577	6 190	5 993	5 514	4 894	4 669	4 614	4 839	5 502	5 631
52	9 173	8 999	7 739	6 549	6 163	5 968	5 491	4 873	4 650	4 595	4 820	5 484
53	8 928	9 132	8 959	7 704	6 519	6 135	5 942	5 467	4 852	4 629	4 575	4 803
54	8 836	8 893	9 097	8 925	7 676	6 496	6 115	5 923	5 451	4 838	4 616	4 557
55	8 473	8 795	8 852	9 055	8 884	7 641	6 468	6 089	5 898	5 428	4 818	4 597
56	8 328	8 423	8 744	8 801	9 004	8 834	7 599	6 432	6 055	5 865	5 398	4 796
57	8 317	8 281	8 376	8 695	8 753	8 955	8 788	7 560	6 399	6 024	5 836	5 371
58	8 260	8 264	8 228	8 323	8 641	8 699	8 901	8 736	7 515	6 361	5 988	5 804
59	8 295	8 204	8 209	8 174	8 268	8 585	8 644	8 845	8 681	7 468	6 322	5 953
60	8 117	8 235	8 146	8 150	8 116	8 211	8 527	8 586	8 786	8 624	7 420	6 281
61	7 637	8 054	8 172	8 083	8 089	8 055	8 151	8 466	8 524	8 724	8 563	7 368
62	6 647	7 568	7 982	8 099	8 013	8 018	7 988	8 084	8 396	8 455	8 653	8 498
63	5 874	6 582	7 495	7 907	8 023	7 938	7 946	7 916	8 012	8 322	8 381	8 581
64	5 450	5 814	6 516	7 420	7 828	7 944	7 862	7 871	7 842	7 937	8 245	8 305
65	4 913	5 388	5 749	6 444	7 340	7 743	7 861	7 780	7 790	7 762	7 857	8 163
66	4 620	4 853	5 324	5 681	6 368	7 254	7 656	7 773	7 694	7 704	7 678	7 772
67	4 504	4 559	4 790	5 255	5 608	6 288	7 166	7 563	7 679	7 602	7 612	7 586
68	4 496	4 438	4 493	4 721	5 180	5 529	6 202	7 069	7 461	7 576	7 501	7 513
69	4 536	4 425	4 368	4 423	4 647	5 100	5 447	6 111	6 965	7 353	7 466	7 394
70	4 575	4 455	4 347	4 293	4 346	4 568	5 016	5 358	6 011	6 853	7 235	7 349
71	4 460	4 486	4 369	4 264	4 211	4 264	4 484	4 925	5 262	5 905	6 732	7 110
72	4 187	4 366	4 392	4 277	4 175	4 124	4 178	4 395	4 828	5 159	5 791	6 605

Población Proyectada al 30 de junio, por edades y años simples. AMBOS SEXOS. Período 2011 - 2035.

SANCTI SPIRITUS

Unidad

Edad	2 024	2 025	2 026	2 027	2 028	2 029	2 030	2 031	2 032	2 033	2 034	2 035
73	4 073	4 095	4 271	4 297	4 185	4 086	4 038	4 092	4 304	4 729	5 054	5 671
74	3 980	3 971	3 993	4 166	4 192	4 083	3 989	3 943	3 996	4 203	4 620	4 940
75	3 872	3 873	3 866	3 888	4 058	4 083	3 978	3 888	3 844	3 896	4 099	4 504
76	3 754	3 756	3 758	3 752	3 774	3 940	3 967	3 865	3 779	3 737	3 787	3 986
77	3 522	3 633	3 636	3 638	3 633	3 656	3 819	3 845	3 746	3 664	3 625	3 673
78	3 262	3 395	3 503	3 506	3 508	3 505	3 529	3 687	3 713	3 618	3 540	3 504
79	3 047	3 135	3 263	3 369	3 372	3 373	3 372	3 396	3 551	3 576	3 484	3 410
80	2 869	2 913	2 998	3 122	3 224	3 228	3 230	3 230	3 254	3 404	3 428	3 342
81	2 697	2 730	2 773	2 855	2 973	3 072	3 077	3 079	3 081	3 104	3 248	3 274
82	2 385	2 550	2 583	2 625	2 703	2 816	2 913	2 918	2 920	2 922	2 946	3 086
83	2 198	2 242	2 398	2 431	2 471	2 545	2 655	2 748	2 753	2 754	2 758	2 783
84	2 011	2 054	2 096	2 243	2 275	2 313	2 385	2 488	2 577	2 582	2 583	2 589
85 y +	11 435	11 845	12 257	12 661	13 159	13 632	14 101	14 585	15 112	15 663	16 155	16 581

Población Proyectada al 30 de junio, por edades y años simples. AMBOS SEXOS. Período 2011 - 2035.

CIEGO DE ÁVILA

	Unidad												
Edad	2 011	2 012	2 013	2 014	2 015	2 016	2 017	2 018	2 019	2 020	2 021	2 022	2 023
TOTAL	424 824	425 945	427 001	427 983	428 980	429 888	430 715	431 456	432 109	432 919	433 635	434 244	434 739
0	4 462	4 445	4 417	4 384	4 441	4 397	4 356	4 324	4 290	4 322	4 280	4 225	4 172
1	4 484	4 463	4 447	4 419	4 386	4 443	4 399	4 359	4 327	4 295	4 327	4 285	4 230
2	4 921	4 485	4 464	4 448	4 420	4 387	4 444	4 400	4 360	4 330	4 298	4 330	4 288
3	4 506	4 920	4 484	4 463	4 447	4 419	4 386	4 443	4 400	4 361	4 331	4 299	4 331
4	4 099	4 500	4 914	4 478	4 457	4 441	4 413	4 380	4 437	4 396	4 358	4 327	4 296
5	4 194	4 103	4 503	4 917	4 482	4 461	4 444	4 417	4 384	4 443	4 402	4 364	4 334
6	4 579	4 190	4 099	4 500	4 913	4 478	4 457	4 441	4 413	4 382	4 441	4 400	4 362
7	4 884	4 580	4 192	4 101	4 501	4 915	4 480	4 459	4 442	4 417	4 386	4 445	4 404
8	5 270	4 890	4 587	4 198	4 107	4 508	4 921	4 486	4 465	4 451	4 425	4 394	4 454
9	5 187	5 271	4 891	4 587	4 199	4 108	4 509	4 922	4 487	4 468	4 454	4 429	4 398
10	5 191	5 192	5 275	4 895	4 592	4 204	4 113	4 513	4 926	4 494	4 475	4 461	4 435
11	5 297	5 204	5 204	5 288	4 908	4 605	4 217	4 125	4 526	4 941	4 508	4 490	4 476
12	5 116	5 307	5 213	5 214	5 298	4 918	4 615	4 227	4 136	4 538	4 953	4 520	4 502
13	5 165	5 118	5 309	5 216	5 217	5 300	4 920	4 617	4 229	4 141	4 543	4 958	4 525
14	5 131	5 159	5 112	5 303	5 209	5 210	5 294	4 914	4 611	4 226	4 137	4 539	4 954
15	5 065	5 133	5 161	5 114	5 305	5 212	5 213	5 296	4 917	4 617	4 231	4 143	4 545
16	5 068	5 066	5 135	5 163	5 116	5 307	5 214	5 214	5 298	4 920	4 620	4 235	4 147
17	5 633	5 076	5 075	5 143	5 171	5 125	5 315	5 222	5 223	5 309	4 932	4 632	4 247
18	6 085	5 647	5 091	5 089	5 158	5 186	5 139	5 330	5 237	5 241	5 327	4 949	4 650
19	6 427	6 111	5 673	5 116	5 115	5 184	5 212	5 165	5 356	5 265	5 269	5 355	4 978
20	7 202	6 447	6 131	5 693	5 137	5 136	5 205	5 233	5 186	5 379	5 289	5 293	5 379
21	7 290	7 216	6 462	6 145	5 708	5 152	5 151	5 220	5 248	5 205	5 398	5 308	5 311
22	6 787	7 293	7 220	6 465	6 149	5 712	5 157	5 156	5 224	5 255	5 212	5 406	5 316
23	6 354	6 798	7 304	7 231	6 477	6 161	5 725	5 170	5 168	5 240	5 271	5 228	5 421
24	6 131	6 354	6 798	7 303	7 230	6 477	6 161	5 725	5 170	5 172	5 244	5 275	5 232
25	6 245	6 136	6 359	6 803	7 308	7 236	6 483	6 167	5 731	5 179	5 182	5 253	5 284
26	5 976	6 240	6 132	6 355	6 799	7 304	7 231	6 479	6 163	5 731	5 179	5 182	5 253
27	5 905	5 968	6 232	6 124	6 346	6 790	7 295	7 222	6 470	6 158	5 726	5 175	5 178
28	5 748	5 900	5 963	6 227	6 119	6 342	6 785	7 289	7 217	6 468	6 157	5 725	5 174
29	5 111	5 735	5 888	5 951	6 214	6 107	6 329	6 772	7 276	7 207	6 460	6 148	5 717
30	4 992	5 107	5 731	5 883	5 946	6 210	6 102	6 324	6 767	7 274	7 205	6 458	6 147
31	5 196	4 988	5 103	5 726	5 878	5 942	6 205	6 097	6 319	6 766	7 273	7 204	6 458
32	5 355	5 168	4 960	5 075	5 698	5 850	5 913	6 176	6 069	6 295	6 742	7 248	7 179
33	5 811	5 352	5 165	4 957	5 072	5 694	5 846	5 910	6 172	6 069	6 296	6 742	7 248
34	6 360	5 801	5 342	5 155	4 947	5 062	5 684	5 836	5 899	6 166	6 063	6 289	6 735
35	6 718	6 359	5 800	5 342	5 155	4 948	5 063	5 684	5 836	5 903	6 170	6 067	6 293

Población Proyectada al 30 de junio, por edades y años simples. AMBOS SEXOS. Período 2011 - 2035.

CIEGO DE ÁVILA													Unidad
Edad	2 011	2 012	2 013	2 014	2 015	2 016	2 017	2 018	2 019	2 020	2 021	2 022	2 023
36	7 094	6 697	6 339	5 780	5 322	5 136	4 929	5 044	5 664	5 821	5 888	6 154	6 052
37	7 447	7 076	6 680	6 321	5 764	5 306	5 121	4 914	5 028	5 653	5 809	5 876	6 142
38	7 958	7 438	7 068	6 672	6 314	5 758	5 301	5 115	4 909	5 027	5 650	5 806	5 874
39	8 196	7 942	7 424	7 054	6 659	6 302	5 746	5 289	5 104	4 901	5 019	5 642	5 798
40	8 127	8 189	7 936	7 418	7 049	6 654	6 298	5 743	5 287	5 105	4 903	5 020	5 642
41	7 994	8 102	8 165	7 912	7 395	7 026	6 632	6 277	5 723	5 270	5 089	4 887	5 004
42	7 805	7 975	8 083	8 145	7 893	7 377	7 009	6 616	6 261	5 711	5 260	5 079	4 877
43	7 713	7 783	7 953	8 061	8 123	7 871	7 357	6 990	6 597	6 246	5 697	5 246	5 066
44	7 795	7 694	7 764	7 933	8 041	8 104	7 853	7 339	6 973	6 584	6 234	5 686	5 237
45	7 911	7 773	7 672	7 742	7 911	8 019	8 082	7 831	7 319	6 957	6 569	6 219	5 673
46	7 891	7 891	7 753	7 653	7 723	7 892	7 999	8 062	7 812	7 304	6 942	6 556	6 207
47	7 601	7 867	7 867	7 730	7 630	7 700	7 869	7 976	8 039	7 792	7 286	6 925	6 539
48	7 135	7 576	7 842	7 842	7 705	7 606	7 677	7 845	7 952	8 016	7 770	7 265	6 906
49	6 415	7 114	7 554	7 819	7 819	7 683	7 585	7 655	7 823	7 932	7 996	7 751	7 248
50	5 987	6 388	7 085	7 524	7 788	7 788	7 653	7 555	7 626	7 794	7 903	7 967	7 723
51	5 566	5 958	6 357	7 051	7 488	7 752	7 752	7 618	7 521	7 593	7 761	7 869	7 933
52	4 953	5 537	5 927	6 325	7 016	7 451	7 714	7 715	7 581	7 486	7 558	7 726	7 834
53	4 766	4 925	5 507	5 895	6 291	6 979	7 412	7 674	7 675	7 544	7 449	7 522	7 689
54	4 638	4 731	4 889	5 468	5 854	6 248	6 933	7 364	7 625	7 627	7 497	7 404	7 477
55	4 550	4 608	4 700	4 858	5 433	5 818	6 210	6 891	7 320	7 580	7 583	7 454	7 362
56	4 528	4 518	4 577	4 668	4 825	5 397	5 780	6 170	6 846	7 274	7 533	7 537	7 408
57	4 545	4 491	4 481	4 539	4 630	4 787	5 355	5 735	6 122	6 796	7 221	7 480	7 483
58	4 522	4 507	4 453	4 444	4 501	4 592	4 748	5 312	5 690	6 076	6 745	7 168	7 425
59	4 361	4 482	4 467	4 414	4 405	4 462	4 553	4 708	5 267	5 644	6 028	6 692	7 112
60	4 348	4 317	4 437	4 423	4 370	4 362	4 419	4 509	4 663	5 219	5 593	5 974	6 633
61	4 236	4 300	4 270	4 389	4 375	4 324	4 316	4 373	4 462	4 616	5 168	5 538	5 917
62	3 975	4 186	4 249	4 221	4 338	4 325	4 275	4 267	4 324	4 414	4 567	5 113	5 481
63	3 853	3 924	4 132	4 195	4 168	4 284	4 272	4 222	4 215	4 273	4 363	4 515	5 055
64	3 719	3 801	3 871	4 077	4 140	4 113	4 229	4 217	4 169	4 163	4 221	4 310	4 460
65	3 457	3 663	3 745	3 814	4 017	4 080	4 054	4 169	4 157	4 112	4 107	4 164	4 253
66	3 292	3 402	3 605	3 686	3 754	3 955	4 017	3 992	4 106	4 096	4 051	4 047	4 104
67	3 286	3 234	3 343	3 543	3 623	3 690	3 889	3 950	3 927	4 040	4 031	3 988	3 984
68	3 165	3 227	3 177	3 284	3 482	3 560	3 627	3 822	3 883	3 862	3 974	3 966	3 924
69	2 877	3 104	3 166	3 117	3 223	3 418	3 495	3 560	3 753	3 814	3 794	3 905	3 897
70	2 897	2 813	3 035	3 096	3 049	3 153	3 345	3 420	3 485	3 675	3 736	3 717	3 827
71	2 750	2 826	2 744	2 962	3 022	2 977	3 079	3 267	3 341	3 406	3 593	3 654	3 636
72	2 464	2 681	2 756	2 676	2 890	2 949	2 905	3 006	3 190	3 264	3 328	3 511	3 570

Población Proyectada al 30 de junio, por edades y años simples. AMBOS SEXOS. Período 2011 - 2035.

CIEGO DE ÁVILA													Unidad
Edad	2 011	2 012	2 013	2 014	2 015	2 016	2 017	2 018	2 019	2 020	2 021	2 022	2 023
73	2 444	2 393	2 604	2 678	2 601	2 810	2 867	2 826	2 925	3 105	3 178	3 241	3 420
74	2 278	2 370	2 321	2 526	2 598	2 524	2 728	2 784	2 744	2 843	3 019	3 090	3 152
75	2 079	2 203	2 292	2 245	2 444	2 515	2 444	2 642	2 697	2 660	2 757	2 928	2 997
76	1 885	1 998	2 118	2 205	2 160	2 352	2 421	2 353	2 545	2 600	2 565	2 660	2 827
77	1 865	1 809	1 919	2 034	2 118	2 075	2 260	2 327	2 263	2 450	2 503	2 471	2 563
78	1 896	1 782	1 729	1 834	1 946	2 026	1 985	2 163	2 228	2 169	2 349	2 401	2 371
79	1 689	1 803	1 695	1 646	1 746	1 853	1 931	1 892	2 063	2 126	2 070	2 243	2 294
80	1 605	1 596	1 704	1 603	1 557	1 653	1 755	1 830	1 793	1 956	2 017	1 965	2 131
81	1 543	1 509	1 501	1 603	1 509	1 466	1 558	1 655	1 726	1 692	1 846	1 905	1 857
82	1 320	1 440	1 409	1 401	1 498	1 410	1 371	1 458	1 550	1 618	1 586	1 732	1 788
83	1 199	1 221	1 332	1 304	1 297	1 387	1 307	1 272	1 353	1 440	1 504	1 476	1 612
84	1 129	1 101	1 122	1 225	1 199	1 193	1 277	1 205	1 172	1 249	1 330	1 390	1 364
85 y +	6 130	6 257	6 352	6 453	6 647	6 799	6 927	7 120	7 228	7 297	7 430	7 627	7 859

Población Proyectada al 30 de junio, por edades y años simples. AMBOS SEXOS. Período 2011 - 2035.

CIEGO DE ÁVILA

	Unidad											
Edad	2 024	2 025	2 026	2 027	2 028	2 029	2 030	2 031	2 032	2 033	2 034	2 035
TOTAL	435 121	435 652	436 075	436 368	436 535	436 579	436 737	436 779	436 710	436 534	436 248	435 388
0	4 125	4 159	4 104	4 046	3 995	3 947	3 956	3 923	3 893	3 869	3 842	3 862
1	4 177	4 133	4 166	4 112	4 054	4 003	3 957	3 966	3 933	3 903	3 880	3 838
2	4 233	4 182	4 137	4 171	4 117	4 058	4 010	3 964	3 973	3 939	3 910	3 878
3	4 289	4 236	4 185	4 141	4 174	4 120	4 064	4 015	3 969	3 978	3 945	3 909
4	4 327	4 288	4 235	4 184	4 140	4 173	4 121	4 065	4 016	3 970	3 979	3 944
5	4 302	4 336	4 296	4 244	4 193	4 149	4 184	4 133	4 077	4 028	3 982	3 979
6	4 332	4 302	4 336	4 296	4 244	4 193	4 151	4 187	4 135	4 079	4 030	3 981
7	4 366	4 337	4 307	4 342	4 302	4 249	4 200	4 158	4 194	4 142	4 086	4 029
8	4 412	4 376	4 348	4 318	4 352	4 313	4 262	4 213	4 171	4 207	4 155	4 085
9	4 457	4 418	4 382	4 354	4 324	4 358	4 321	4 270	4 221	4 179	4 215	4 155
10	4 404	4 466	4 427	4 391	4 363	4 333	4 369	4 332	4 281	4 232	4 190	4 214
11	4 450	4 421	4 482	4 444	4 408	4 379	4 351	4 388	4 350	4 300	4 251	4 189
12	4 488	4 464	4 435	4 497	4 458	4 422	4 396	4 368	4 404	4 367	4 317	4 250
13	4 507	4 495	4 472	4 443	4 504	4 465	4 432	4 405	4 378	4 414	4 377	4 316
14	4 522	4 506	4 494	4 471	4 442	4 503	4 467	4 433	4 407	4 379	4 416	4 376
15	4 960	4 530	4 514	4 502	4 479	4 450	4 514	4 478	4 444	4 418	4 390	4 415
16	4 549	4 965	4 536	4 520	4 508	4 485	4 457	4 521	4 485	4 452	4 425	4 389
17	4 158	4 563	4 979	4 550	4 534	4 523	4 502	4 475	4 539	4 503	4 469	4 424
18	4 265	4 179	4 584	5 000	4 571	4 555	4 546	4 526	4 498	4 562	4 526	4 468
19	4 678	4 296	4 211	4 615	5 031	4 602	4 589	4 580	4 560	4 533	4 597	4 525
20	5 002	4 705	4 324	4 238	4 642	5 058	4 632	4 619	4 610	4 590	4 563	4 595
21	5 398	5 024	4 728	4 346	4 260	4 665	5 084	4 658	4 645	4 636	4 616	4 561
22	5 319	5 409	5 035	4 739	4 358	4 272	4 679	5 098	4 673	4 660	4 651	4 614
23	5 331	5 338	5 427	5 054	4 758	4 377	4 294	4 701	5 120	4 695	4 682	4 649
24	5 425	5 339	5 345	5 435	5 062	4 766	4 388	4 305	4 712	5 131	4 706	4 680
25	5 241	5 437	5 351	5 358	5 447	5 074	4 781	4 404	4 321	4 728	5 146	4 704
26	5 284	5 245	5 441	5 354	5 361	5 450	5 081	4 788	4 411	4 328	4 735	5 144
27	5 249	5 284	5 244	5 440	5 354	5 360	5 453	5 084	4 791	4 414	4 332	4 733
28	5 177	5 251	5 286	5 246	5 442	5 356	5 366	5 458	5 089	4 797	4 420	4 329
29	5 167	5 172	5 247	5 281	5 242	5 438	5 355	5 365	5 457	5 089	4 797	4 418
30	5 716	5 170	5 176	5 250	5 285	5 245	5 444	5 362	5 371	5 464	5 096	4 794
31	6 147	5 721	5 175	5 180	5 255	5 289	5 254	5 453	5 371	5 380	5 473	5 092
32	6 434	6 128	5 702	5 156	5 162	5 237	5 276	5 241	5 440	5 357	5 367	5 469
33	7 179	6 438	6 133	5 707	5 162	5 168	5 247	5 286	5 251	5 450	5 367	5 363
34	7 241	7 176	6 436	6 131	5 706	5 161	5 171	5 250	5 289	5 254	5 453	5 363
35	6 738	7 248	7 184	6 444	6 139	5 714	5 175	5 185	5 263	5 302	5 267	5 448

Población Proyectada al 30 de junio, por edades y años simples. AMBOS SEXOS. Período 2011 - 2035.

CIEGO DE ÁVILA

Unidad

Edad	2 024	2 025	2 026	2 027	2 028	2 029	2 030	2 031	2 032	2 033	2 034	2 035
36	6 278	6 727	7 237	7 172	6 434	6 129	5 709	5 170	5 180	5 259	5 298	5 263
37	6 040	6 270	6 719	7 228	7 164	6 426	6 126	5 707	5 168	5 178	5 257	5 293
38	6 139	6 040	6 271	6 719	7 227	7 163	6 430	6 130	5 712	5 173	5 184	5 251
39	5 866	6 135	6 036	6 266	6 714	7 222	7 161	6 429	6 130	5 711	5 174	5 178
40	5 798	5 868	6 137	6 039	6 268	6 716	7 226	7 166	6 434	6 135	5 718	5 167
41	5 625	5 783	5 854	6 122	6 024	6 253	6 703	7 212	7 152	6 421	6 123	5 710
42	4 995	5 618	5 776	5 846	6 114	6 016	6 249	6 698	7 206	7 146	6 417	6 114
43	4 864	4 984	5 607	5 764	5 835	6 102	6 007	6 239	6 687	7 195	7 135	6 406
44	5 056	4 858	4 978	5 599	5 757	5 827	6 097	6 002	6 234	6 681	7 188	7 122
45	5 225	5 048	4 850	4 970	5 590	5 747	5 820	6 089	5 995	6 226	6 673	7 174
46	5 662	5 217	5 040	4 844	4 963	5 582	5 741	5 813	6 082	5 988	6 219	6 659
47	6 192	5 651	5 207	5 031	4 835	4 954	5 573	5 732	5 805	6 073	5 979	6 204
48	6 522	6 177	5 637	5 195	5 020	4 824	4 944	5 562	5 720	5 793	6 061	5 963
49	6 890	6 509	6 165	5 627	5 186	5 012	4 819	4 939	5 555	5 712	5 785	6 043
50	7 222	6 867	6 487	6 145	5 609	5 170	4 997	4 805	4 925	5 539	5 696	5 767
51	7 691	7 194	6 840	6 462	6 121	5 588	5 151	4 980	4 788	4 908	5 520	5 676
52	7 898	7 658	7 164	6 811	6 435	6 096	5 566	5 132	4 961	4 771	4 890	5 499
53	7 797	7 863	7 624	7 133	6 782	6 408	6 072	5 545	5 112	4 943	4 753	4 870
54	7 643	7 752	7 818	7 581	7 092	6 744	6 373	6 039	5 514	5 084	4 916	4 731
55	7 435	7 601	7 710	7 777	7 542	7 056	6 710	6 341	6 009	5 488	5 060	4 891
56	7 317	7 391	7 557	7 666	7 733	7 499	7 018	6 674	6 308	5 978	5 460	5 032
57	7 356	7 267	7 341	7 507	7 616	7 682	7 452	6 973	6 632	6 268	5 941	5 427
58	7 429	7 304	7 217	7 291	7 456	7 565	7 633	7 404	6 930	6 591	6 230	5 903
59	7 367	7 372	7 250	7 164	7 238	7 402	7 511	7 579	7 353	6 882	6 547	6 186
60	7 050	7 305	7 311	7 190	7 105	7 180	7 344	7 453	7 521	7 297	6 830	6 497
61	6 570	6 985	7 239	7 245	7 125	7 042	7 117	7 280	7 389	7 457	7 235	6 774
62	5 856	6 505	6 916	7 168	7 175	7 056	6 976	7 051	7 213	7 321	7 389	7 171
63	5 420	5 793	6 435	6 844	7 093	7 100	6 985	6 906	6 981	7 142	7 250	7 318
64	4 995	5 357	5 726	6 363	6 767	7 014	7 022	6 909	6 831	6 907	7 066	7 174
65	4 401	4 932	5 290	5 655	6 284	6 684	6 931	6 940	6 828	6 752	6 827	6 986
66	4 192	4 340	4 864	5 218	5 580	6 201	6 598	6 842	6 851	6 741	6 667	6 744
67	4 041	4 129	4 276	4 793	5 143	5 500	6 115	6 506	6 748	6 757	6 649	6 578
68	3 921	3 978	4 066	4 211	4 720	5 066	5 419	6 025	6 412	6 651	6 660	6 552
69	3 857	3 855	3 912	3 999	4 142	4 643	4 984	5 333	5 930	6 311	6 546	6 554
70	3 820	3 782	3 781	3 838	3 924	4 065	4 559	4 895	5 238	5 824	6 200	6 433
71	3 744	3 738	3 703	3 703	3 759	3 843	3 984	4 469	4 798	5 135	5 712	6 082
72	3 554	3 661	3 657	3 623	3 623	3 678	3 763	3 901	4 376	4 699	5 030	5 593

Población Proyectada al 30 de junio, por edades y años simples. AMBOS SEXOS. Período 2011 - 2035.

CIEGO DE ÁVILA

Unidad

Edad	2 024	2 025	2 026	2 027	2 028	2 029	2 030	2 031	2 032	2 033	2 034	2 035
73	3 478	3 464	3 570	3 566	3 534	3 535	3 590	3 674	3 809	4 273	4 590	4 915
74	3 326	3 385	3 373	3 476	3 474	3 443	3 446	3 500	3 582	3 715	4 168	4 476
75	3 057	3 228	3 287	3 276	3 376	3 375	3 346	3 350	3 403	3 484	3 614	4 053
76	2 893	2 953	3 119	3 177	3 167	3 265	3 265	3 239	3 243	3 295	3 374	3 504
77	2 724	2 790	2 848	3 009	3 065	3 057	3 154	3 155	3 130	3 135	3 186	3 261
78	2 460	2 617	2 681	2 737	2 892	2 947	2 941	3 035	3 036	3 013	3 019	3 068
79	2 266	2 353	2 504	2 565	2 619	2 768	2 823	2 819	2 909	2 911	2 890	2 896
80	2 179	2 154	2 239	2 383	2 442	2 494	2 637	2 690	2 687	2 773	2 777	2 760
81	2 014	2 061	2 039	2 120	2 258	2 314	2 364	2 501	2 551	2 550	2 633	2 637
82	1 744	1 894	1 939	1 919	1 997	2 127	2 181	2 229	2 358	2 406	2 406	2 486
83	1 666	1 626	1 767	1 810	1 793	1 866	1 990	2 041	2 086	2 208	2 254	2 258
84	1 492	1 542	1 507	1 639	1 680	1 664	1 735	1 851	1 898	1 940	2 054	2 099
85 y +	8 044	8 332	8 638	8 882	9 219	9 554	9 848	10 173	10 565	10 959	11 347	11 807

Población Proyectada al 30 de junio, por edades y años simples. AMBOS SEXOS. Período 2011 - 2035.

CAMAGÜEY													Unidad
Edad	2 011	2 012	2 013	2 014	2 015	2 016	2 017	2 018	2 019	2 020	2 021	2 022	2 023
TOTAL	778 800	776 898	774 799	772 497	770 187	767 660	764 909	761 932	758 776	756 033	753 061	749 859	746 406
0	7 873	7 751	7 617	7 483	7 522	7 390	7 256	7 140	7 029	7 041	6 925	6 791	6 656
1	7 942	7 832	7 710	7 576	7 442	7 481	7 350	7 216	7 100	6 994	7 006	6 890	6 757
2	8 752	7 886	7 776	7 654	7 520	7 387	7 426	7 295	7 161	7 049	6 943	6 955	6 839
3	7 927	8 725	7 860	7 750	7 628	7 494	7 360	7 400	7 269	7 139	7 027	6 921	6 933
4	7 359	7 876	8 674	7 809	7 698	7 576	7 443	7 309	7 349	7 223	7 093	6 981	6 875
5	7 557	7 309	7 825	8 623	7 758	7 648	7 526	7 392	7 259	7 303	7 177	7 048	6 936
6	8 213	7 511	7 262	7 778	8 577	7 712	7 601	7 480	7 346	7 218	7 263	7 137	7 008
7	8 680	8 185	7 483	7 235	7 751	8 549	7 684	7 574	7 452	7 324	7 196	7 241	7 115
8	9 244	8 633	8 138	7 436	7 188	7 704	8 502	7 637	7 527	7 410	7 282	7 154	7 199
9	9 453	9 202	8 590	8 095	7 394	7 145	7 661	8 459	7 594	7 489	7 373	7 244	7 117
10	9 587	9 407	9 155	8 544	8 049	7 348	7 100	7 615	8 413	7 555	7 449	7 333	7 204
11	9 723	9 549	9 368	9 117	8 505	8 011	7 309	7 061	7 577	8 381	7 522	7 417	7 300
12	9 308	9 681	9 507	9 326	9 075	8 463	7 969	7 268	7 020	7 541	8 344	7 486	7 381
13	9 253	9 263	9 637	9 462	9 282	9 030	8 419	7 925	7 224	6 981	7 501	8 305	7 447
14	9 059	9 212	9 222	9 595	9 420	9 240	8 989	8 378	7 884	7 187	6 944	7 465	8 268
15	8 773	9 013	9 165	9 175	9 548	9 374	9 194	8 943	8 332	7 842	7 146	6 904	7 424
16	8 883	8 721	8 960	9 113	9 123	9 496	9 322	9 142	8 891	8 284	7 795	7 100	6 857
17	9 593	8 825	8 664	8 903	9 055	9 065	9 438	9 264	9 084	8 840	8 234	7 745	7 049
18	10 223	9 522	8 754	8 592	8 831	8 984	8 994	9 367	9 193	9 021	8 777	8 171	7 682
19	10 818	10 163	9 462	8 695	8 533	8 772	8 925	8 935	9 308	9 141	8 969	8 725	8 120
20	11 977	10 750	10 095	9 395	8 629	8 467	8 706	8 859	8 869	9 250	9 083	8 912	8 668
21	12 298	11 889	10 664	10 009	9 310	8 543	8 382	8 621	8 773	8 792	9 173	9 006	8 835
22	11 977	12 211	11 802	10 577	9 923	9 224	8 458	8 297	8 536	8 697	8 716	9 097	8 930
23	11 658	11 885	12 119	11 710	10 486	9 833	9 134	8 369	8 208	8 455	8 616	8 635	9 016
24	11 163	11 586	11 813	12 047	11 639	10 416	9 763	9 064	8 300	8 147	8 394	8 556	8 574
25	11 133	11 069	11 491	11 718	11 952	11 545	10 322	9 670	8 972	8 217	8 065	8 312	8 473
26	10 782	11 045	10 980	11 403	11 630	11 864	11 456	10 235	9 583	8 895	8 140	7 988	8 235
27	10 361	10 695	10 957	10 893	11 315	11 542	11 776	11 369	10 148	9 504	8 817	8 063	7 911
28	10 110	10 281	10 615	10 877	10 813	11 235	11 462	11 696	11 289	10 077	9 433	8 746	7 993
29	8 984	10 024	10 195	10 528	10 790	10 727	11 149	11 375	11 609	11 211	9 999	9 356	8 670
30	8 610	8 894	9 933	10 104	10 438	10 700	10 636	11 058	11 285	11 527	11 129	9 919	9 276
31	8 963	8 537	8 820	9 859	10 030	10 363	10 625	10 561	10 983	11 217	11 460	11 063	9 853
32	9 013	8 875	8 449	8 733	9 771	9 941	10 274	10 536	10 473	10 904	11 138	11 380	10 983
33	10 116	8 912	8 775	8 349	8 633	9 670	9 840	10 173	10 435	10 383	10 813	11 048	11 290
34	11 707	10 034	8 832	8 695	8 270	8 553	9 590	9 760	10 093	10 364	10 312	10 743	10 977
35	12 251	11 626	9 955	8 754	8 618	8 193	8 476	9 511	9 682	10 024	10 296	10 244	10 674

Población Proyectada al 30 de junio, por edades y años simples. AMBOS SEXOS. Período 2011 - 2035.

CAMAGÜEY													Unidad
Edad	2 011	2 012	2 013	2 014	2 015	2 016	2 017	2 018	2 019	2 020	2 021	2 022	2 023
36	12 383	12 156	11 531	9 862	8 662	8 526	8 102	8 385	9 419	9 599	9 941	10 213	10 161
37	13 151	12 294	12 068	11 444	9 777	8 578	8 442	8 018	8 301	9 344	9 524	9 866	10 137
38	14 370	13 061	12 205	11 979	11 356	9 691	8 494	8 358	7 935	8 227	9 269	9 449	9 790
39	14 750	14 287	12 980	12 126	11 900	11 278	9 615	8 419	8 283	7 870	8 161	9 203	9 382
40	14 658	14 667	14 205	12 899	12 047	11 821	11 200	9 539	8 345	8 217	7 804	8 095	9 136
41	14 487	14 567	14 575	14 114	12 811	11 960	11 735	11 114	9 456	8 273	8 145	7 733	8 024
42	14 400	14 405	14 485	14 493	14 034	12 733	11 883	11 659	11 039	9 391	8 210	8 083	7 671
43	14 589	14 304	14 309	14 390	14 399	13 940	12 641	11 793	11 569	10 959	9 314	8 135	8 008
44	14 879	14 506	14 223	14 228	14 309	14 318	13 860	12 564	11 718	11 502	10 893	9 251	8 075
45	15 231	14 786	14 414	14 131	14 137	14 217	14 226	13 770	12 477	11 641	11 426	10 818	9 180
46	15 383	15 145	14 702	14 331	14 049	14 055	14 136	14 145	13 690	12 407	11 573	11 358	10 752
47	14 909	15 298	15 061	14 619	14 249	13 968	13 975	14 055	14 065	13 616	12 337	11 505	11 291
48	14 181	14 820	15 208	14 972	14 531	14 163	13 883	13 890	13 971	13 986	13 539	12 263	11 434
49	12 737	14 105	14 742	15 130	14 895	14 456	14 089	13 811	13 818	13 903	13 918	13 473	12 201
50	11 445	12 659	14 023	14 659	15 045	14 812	14 375	14 009	13 732	13 743	13 828	13 844	13 400
51	10 422	11 370	12 579	13 939	14 573	14 958	14 726	14 291	13 927	13 656	13 667	13 752	13 769
52	9 139	10 346	11 290	12 495	13 850	14 482	14 866	14 635	14 202	13 845	13 574	13 587	13 672
53	8 823	9 074	10 276	11 216	12 417	13 766	14 396	14 779	14 550	14 123	13 768	13 499	13 511
54	8 746	8 748	8 998	10 195	11 131	12 326	13 669	14 296	14 679	14 456	14 031	13 678	13 411
55	8 755	8 671	8 674	8 923	10 114	11 046	12 235	13 572	14 196	14 582	14 361	13 939	13 588
56	8 788	8 668	8 585	8 588	8 836	10 021	10 948	12 131	13 462	14 088	14 472	14 252	13 834
57	8 815	8 700	8 581	8 500	8 503	8 750	9 928	10 850	12 027	13 354	13 977	14 360	14 143
58	8 794	8 727	8 613	8 496	8 415	8 419	8 665	9 835	10 752	11 925	13 244	13 864	14 246
59	8 655	8 703	8 637	8 525	8 409	8 330	8 334	8 579	9 741	10 655	11 821	13 132	13 748
60	8 579	8 557	8 605	8 541	8 431	8 316	8 238	8 243	8 486	9 644	10 552	11 710	13 012
61	8 251	8 472	8 451	8 500	8 437	8 328	8 215	8 139	8 145	8 390	9 539	10 440	11 589
62	7 739	8 149	8 369	8 348	8 398	8 336	8 229	8 118	8 043	8 054	8 298	9 437	10 331
63	7 440	7 633	8 039	8 257	8 238	8 288	8 228	8 123	8 014	7 945	7 956	8 198	9 327
64	7 092	7 329	7 520	7 923	8 140	8 121	8 171	8 113	8 010	7 907	7 839	7 851	8 092
65	6 709	6 977	7 211	7 400	7 799	8 014	7 997	8 047	7 991	7 894	7 793	7 727	7 740
66	6 422	6 589	6 853	7 085	7 273	7 667	7 880	7 864	7 914	7 865	7 770	7 671	7 608
67	6 337	6 299	6 465	6 726	6 956	7 142	7 531	7 741	7 726	7 781	7 733	7 641	7 544
68	6 280	6 210	6 174	6 338	6 596	6 823	7 006	7 390	7 598	7 589	7 644	7 598	7 508
69	5 796	6 145	6 077	6 044	6 206	6 460	6 683	6 864	7 242	7 453	7 444	7 500	7 457
70	5 514	5 662	6 005	5 939	5 908	6 068	6 318	6 538	6 717	7 092	7 299	7 292	7 348
71	5 171	5 376	5 523	5 858	5 795	5 766	5 924	6 169	6 386	6 565	6 933	7 138	7 132
72	4 703	5 031	5 232	5 376	5 705	5 644	5 618	5 773	6 014	6 230	6 407	6 768	6 970

Población Proyectada al 30 de junio, por edades y años simples. AMBOS SEXOS. Período 2011 - 2035.

CAMAGÜEY													Unidad
Edad	2 011	2 012	2 013	2 014	2 015	2 016	2 017	2 018	2 019	2 020	2 021	2 022	2 023
73	4 638	4 563	4 883	5 080	5 222	5 543	5 485	5 460	5 613	5 852	6 064	6 238	6 592
74	4 458	4 488	4 416	4 728	4 921	5 061	5 373	5 317	5 295	5 449	5 682	5 890	6 060
75	4 025	4 296	4 326	4 257	4 561	4 749	4 886	5 189	5 136	5 121	5 271	5 498	5 701
76	3 563	3 872	4 134	4 164	4 099	4 394	4 577	4 710	5 004	4 957	4 944	5 091	5 313
77	3 497	3 411	3 709	3 963	3 992	3 931	4 216	4 393	4 524	4 811	4 767	4 756	4 899
78	3 612	3 340	3 259	3 546	3 790	3 819	3 762	4 036	4 208	4 337	4 614	4 573	4 565
79	3 151	3 435	3 177	3 099	3 376	3 610	3 639	3 585	3 848	4 016	4 142	4 407	4 369
80	2 862	2 980	3 251	3 006	2 935	3 198	3 422	3 450	3 400	3 655	3 816	3 938	4 191
81	2 767	2 692	2 806	3 062	2 833	2 766	3 016	3 229	3 256	3 213	3 456	3 610	3 728
82	2 485	2 587	2 517	2 625	2 868	2 653	2 591	2 828	3 029	3 058	3 019	3 249	3 396
83	2 295	2 306	2 401	2 338	2 441	2 668	2 468	2 411	2 634	2 826	2 854	2 819	3 036
84	2 138	2 111	2 123	2 212	2 155	2 252	2 464	2 278	2 227	2 438	2 618	2 645	2 614
85 y +	11 462	11 746	11 982	12 217	12 520	12 740	13 030	13 475	13 714	13 902	14 254	14 740	15 197

Población Proyectada al 30 de junio, por edades y años simples. AMBOS SEXOS. Período 2011 - 2035.

CAMAGÜEY

Unidad

Edad	2 024	2 025	2 026	2 027	2 028	2 029	2 030	2 031	2 032	2 033	2 034	2 035
TOTAL	742 708	739 395	735 820	731 979	727 896	723 555	719 546	715 299	710 825	706 131	701 210	698 430
0	6 529	6 533	6 401	6 268	6 140	6 015	5 977	5 880	5 796	5 717	5 630	5 612
1	6 621	6 500	6 503	6 371	6 238	6 110	5 990	5 953	5 856	5 772	5 693	5 626
2	6 706	6 574	6 452	6 456	6 325	6 191	6 067	5 948	5 910	5 813	5 729	5 691
3	6 818	6 688	6 557	6 435	6 439	6 307	6 178	6 054	5 934	5 897	5 800	5 728
4	6 887	6 777	6 647	6 516	6 394	6 398	6 272	6 143	6 019	5 899	5 861	5 799
5	6 830	6 847	6 737	6 607	6 476	6 355	6 363	6 237	6 108	5 984	5 865	5 861
6	6 896	6 796	6 813	6 703	6 573	6 442	6 326	6 335	6 209	6 080	5 956	5 864
7	6 985	6 878	6 778	6 796	6 685	6 556	6 429	6 314	6 323	6 197	6 068	5 956
8	7 073	6 949	6 842	6 742	6 759	6 649	6 525	6 398	6 283	6 291	6 165	6 067
9	7 161	7 040	6 916	6 809	6 709	6 726	6 621	6 497	6 370	6 255	6 264	6 165
10	7 077	7 128	7 007	6 882	6 776	6 676	6 699	6 594	6 469	6 343	6 228	6 263
11	7 172	7 050	7 101	6 980	6 856	6 749	6 655	6 678	6 573	6 448	6 322	6 227
12	7 264	7 141	7 019	7 070	6 949	6 825	6 723	6 629	6 653	6 547	6 423	6 321
13	7 342	7 230	7 107	6 985	7 036	6 915	6 796	6 695	6 600	6 624	6 519	6 422
14	7 410	7 310	7 199	7 076	6 954	7 005	6 888	6 769	6 668	6 574	6 597	6 518
15	8 227	7 374	7 274	7 163	7 040	6 918	6 974	6 857	6 738	6 637	6 543	6 596
16	7 377	8 185	7 332	7 232	7 121	6 998	6 881	6 936	6 820	6 701	6 600	6 542
17	6 807	7 334	8 141	7 289	7 188	7 077	6 961	6 844	6 900	6 783	6 664	6 598
18	6 987	6 752	7 279	8 086	7 234	7 134	7 030	6 914	6 797	6 853	6 737	6 663
19	7 631	6 944	6 709	7 236	8 043	7 191	7 098	6 995	6 879	6 762	6 618	6 735
20	8 063	7 583	6 895	6 661	7 187	7 994	7 151	7 058	6 955	6 839	6 722	6 816
21	8 591	7 994	7 514	6 827	6 593	7 119	7 934	7 091	6 998	6 895	6 779	6 720
22	8 759	8 524	7 928	7 448	6 761	6 527	7 063	7 877	7 034	6 942	6 839	6 776
23	8 849	8 687	8 452	7 856	7 377	6 690	6 465	7 000	7 814	6 972	6 879	6 836
24	8 955	8 797	8 634	8 400	7 804	7 325	6 647	6 422	6 957	7 770	6 929	6 876
25	8 492	8 882	8 724	8 562	8 328	7 732	7 263	6 586	6 360	6 895	7 708	6 926
26	8 397	8 424	8 814	8 656	8 494	8 260	7 674	7 205	6 528	6 303	6 838	7 704
27	8 158	8 327	8 354	8 744	8 587	8 425	8 198	7 613	7 144	6 468	6 243	6 835
28	7 841	8 095	8 263	8 291	8 681	8 523	8 369	8 143	7 557	7 089	6 413	6 240
29	7 917	7 774	8 028	8 196	8 224	8 614	8 465	8 310	8 085	7 500	7 032	6 410
30	8 590	7 846	7 703	7 957	8 126	8 154	8 552	8 403	8 249	8 023	7 438	7 028
31	9 211	8 533	7 790	7 647	7 900	8 069	8 105	8 503	8 354	8 200	7 975	7 434
32	9 774	9 142	8 465	7 723	7 580	7 833	8 012	8 047	8 445	8 297	8 142	7 970
33	10 893	9 696	9 065	8 388	7 646	7 503	7 768	7 946	7 982	8 379	8 231	8 137
34	11 219	10 833	9 637	9 006	8 330	7 589	7 457	7 721	7 899	7 935	8 332	8 225
35	10 908	11 159	10 774	9 579	8 949	8 273	7 543	7 410	7 675	7 853	7 888	8 326

Población Proyectada al 30 de junio, por edades y años simples. AMBOS SEXOS. Período 2011 - 2035.

CAMAGÜEY												Unidad
Edad	2 024	2 025	2 026	2 027	2 028	2 029	2 030	2 031	2 032	2 033	2 034	2 035
36	10 591	10 835	11 086	10 701	9 507	8 878	8 213	7 483	7 351	7 615	7 793	7 882
37	10 086	10 525	10 769	11 020	10 636	9 443	8 824	8 160	7 430	7 298	7 562	7 786
38	10 061	10 019	10 458	10 702	10 953	10 569	9 387	8 768	8 105	7 376	7 244	7 555
39	9 723	10 003	9 961	10 400	10 643	10 894	10 520	9 339	8 721	8 058	7 330	7 237
40	9 315	9 663	9 943	9 901	10 339	10 582	10 841	10 467	9 287	8 670	8 009	7 322
41	9 063	9 251	9 599	9 878	9 836	10 274	10 526	10 784	10 411	9 233	8 617	7 999
42	7 962	9 007	9 195	9 542	9 822	9 780	10 225	10 477	10 735	10 362	9 186	8 605
43	7 597	7 896	8 940	9 128	9 474	9 753	9 720	10 165	10 416	10 674	10 302	9 172
44	7 948	7 545	7 844	8 886	9 073	9 420	9 706	9 673	10 117	10 368	10 626	10 285
45	8 006	7 888	7 486	7 784	8 824	9 012	9 366	9 651	9 619	10 062	10 313	10 607
46	9 118	7 953	7 835	7 435	7 732	8 770	8 964	9 318	9 603	9 570	10 013	10 293
47	10 687	9 061	7 899	7 782	7 383	7 680	8 721	8 914	9 267	9 552	9 520	9 992
48	11 221	10 624	9 003	7 844	7 727	7 329	7 631	8 670	8 863	9 215	9 499	9 498
49	11 374	11 166	10 571	8 954	7 799	7 682	7 289	7 590	8 627	8 820	9 171	9 475
50	12 133	11 313	11 106	10 513	8 901	7 750	7 638	7 246	7 547	8 580	8 773	9 145
51	13 327	12 068	11 251	11 045	10 454	8 848	7 704	7 593	7 203	7 503	8 533	8 746
52	13 688	13 253	11 999	11 186	10 981	10 392	8 796	7 657	7 546	7 157	7 456	8 504
53	13 597	13 617	13 184	11 936	11 126	10 922	10 340	8 750	7 615	7 505	7 119	7 429
54	13 424	13 514	13 535	13 104	11 862	11 056	10 858	10 278	8 695	7 565	7 456	7 090
55	13 323	13 341	13 430	13 452	13 023	11 788	10 991	10 794	10 217	8 641	7 517	7 423
56	13 485	13 226	13 245	13 335	13 357	12 931	11 707	10 914	10 719	10 145	8 578	7 481
57	13 728	13 386	13 129	13 148	13 238	13 261	12 843	11 626	10 838	10 644	10 074	8 533
58	14 031	13 622	13 283	13 028	13 048	13 139	13 165	12 750	11 542	10 759	10 567	10 016
59	14 128	13 919	13 514	13 178	12 926	12 947	13 041	13 067	12 656	11 456	10 679	10 501
60	13 624	14 006	13 799	13 398	13 066	12 816	12 841	12 936	12 963	12 555	11 365	10 607
61	12 881	13 493	13 873	13 669	13 273	12 944	12 701	12 727	12 822	12 849	12 446	11 281
62	11 470	12 755	13 363	13 740	13 540	13 147	12 826	12 586	12 613	12 708	12 736	12 344
63	10 213	11 347	12 620	13 223	13 598	13 401	13 018	12 700	12 464	12 492	12 587	12 623
64	9 209	10 090	11 213	12 474	13 072	13 445	13 255	12 877	12 564	12 330	12 359	12 464
65	7 978	9 088	9 960	11 071	12 319	12 911	13 286	13 100	12 727	12 418	12 188	12 227
66	7 621	7 861	8 957	9 820	10 918	12 152	12 743	13 114	12 932	12 565	12 261	12 046
67	7 483	7 501	7 739	8 821	9 673	10 758	11 980	12 564	12 932	12 754	12 393	12 104
68	7 414	7 359	7 378	7 613	8 680	9 520	10 595	11 801	12 378	12 743	12 568	12 221
69	7 369	7 281	7 228	7 248	7 480	8 530	9 363	10 422	11 610	12 180	12 540	12 377
70	7 307	7 225	7 140	7 088	7 109	7 338	8 374	9 194	10 236	11 405	11 967	12 331
71	7 188	7 153	7 073	6 991	6 942	6 964	7 193	8 210	9 016	10 040	11 189	11 747
72	6 964	7 025	6 992	6 915	6 836	6 789	6 816	7 042	8 039	8 830	9 835	10 964

Población Proyectada al 30 de junio, por edades y años simples. AMBOS SEXOS. Período 2011 - 2035.

CAMAGÜEY												Unidad
Edad	2 024	2 025	2 026	2 027	2 028	2 029	2 030	2 031	2 032	2 033	2 034	2 035
73	6 790	6 789	6 849	6 819	6 745	6 669	6 628	6 655	6 877	7 853	8 628	9 619
74	6 405	6 603	6 603	6 663	6 636	6 565	6 495	6 457	6 485	6 702	7 655	8 419
75	5 867	6 208	6 401	6 403	6 463	6 438	6 374	6 308	6 271	6 300	6 513	7 452
76	5 510	5 675	6 006	6 195	6 198	6 258	6 239	6 178	6 115	6 081	6 111	6 323
77	5 114	5 309	5 470	5 791	5 975	5 979	6 042	6 025	5 968	5 908	5 876	5 915
78	4 704	4 914	5 103	5 258	5 569	5 748	5 756	5 818	5 804	5 750	5 693	5 669
79	4 364	4 501	4 703	4 885	5 036	5 336	5 512	5 520	5 582	5 571	5 520	5 471
80	4 156	4 156	4 288	4 482	4 658	4 803	5 093	5 263	5 272	5 333	5 324	5 282
81	3 968	3 938	3 940	4 067	4 253	4 421	4 563	4 840	5 003	5 013	5 073	5 071
82	3 509	3 739	3 712	3 715	3 838	4 014	4 177	4 312	4 576	4 732	4 743	4 805
83	3 174	3 284	3 501	3 476	3 483	3 599	3 769	3 923	4 051	4 301	4 450	4 466
84	2 817	2 950	3 054	3 256	3 235	3 243	3 357	3 516	3 661	3 782	4 017	4 162
85 y +	15 577	16 125	16 735	17 374	18 138	18 799	19 420	20 072	20 796	21 569	22 369	23 356

Población Proyectada al 30 de junio, por edades y años simples. AMBOS SEXOS. Período 2011 - 2035.

LAS TUNAS													Unidad
Edad	2 011	2 012	2 013	2 014	2 015	2 016	2 017	2 018	2 019	2 020	2 021	2 022	2 023
TOTAL	537 177	538 017	538 723	539 284	539 833	540 218	540 433	540 491	540 389	540 385	540 189	539 794	539 209
0	5 829	5 765	5 687	5 607	5 661	5 573	5 476	5 396	5 324	5 328	5 234	5 133	5 042
1	5 860	5 814	5 750	5 672	5 592	5 646	5 558	5 461	5 382	5 313	5 317	5 223	5 122
2	6 478	5 845	5 800	5 735	5 658	5 577	5 632	5 544	5 447	5 370	5 301	5 305	5 211
3	5 879	6 463	5 829	5 784	5 720	5 642	5 562	5 616	5 528	5 434	5 356	5 287	5 291
4	5 443	5 865	6 448	5 815	5 770	5 706	5 628	5 548	5 602	5 517	5 422	5 345	5 276
5	5 451	5 418	5 840	6 423	5 791	5 745	5 681	5 603	5 523	5 580	5 495	5 401	5 324
6	5 879	5 437	5 404	5 826	6 409	5 777	5 731	5 667	5 589	5 511	5 568	5 483	5 389
7	6 368	5 866	5 424	5 391	5 812	6 396	5 763	5 717	5 653	5 579	5 500	5 557	5 472
8	6 541	6 347	5 845	5 402	5 370	5 791	6 374	5 742	5 696	5 635	5 560	5 482	5 539
9	6 360	6 526	6 331	5 829	5 387	5 355	5 776	6 359	5 727	5 684	5 622	5 547	5 469
10	6 317	6 341	6 507	6 313	5 811	5 369	5 336	5 757	6 340	5 711	5 668	5 606	5 532
11	6 518	6 295	6 319	6 485	6 290	5 789	5 347	5 314	5 735	6 320	5 691	5 648	5 586
12	6 698	6 496	6 273	6 297	6 463	6 269	5 767	5 325	5 293	5 716	6 301	5 672	5 629
13	6 723	6 685	6 483	6 260	6 284	6 450	6 256	5 754	5 312	5 282	5 705	6 290	5 661
14	6 562	6 716	6 679	6 477	6 254	6 278	6 444	6 250	5 748	5 309	5 278	5 702	6 287
15	6 579	6 547	6 702	6 664	6 462	6 239	6 264	6 430	6 235	5 737	5 298	5 267	5 691
16	6 824	6 565	6 533	6 688	6 650	6 448	6 226	6 250	6 416	6 224	5 726	5 287	5 256
17	7 373	6 784	6 525	6 493	6 647	6 610	6 408	6 186	6 210	6 379	6 187	5 689	5 250
18	7 553	7 334	6 745	6 486	6 454	6 609	6 571	6 370	6 147	6 174	6 343	6 151	5 653
19	7 769	7 507	7 288	6 700	6 440	6 409	6 563	6 526	6 324	6 105	6 132	6 301	6 109
20	8 455	7 721	7 459	7 241	6 653	6 394	6 362	6 516	6 479	6 281	6 061	6 088	6 257
21	8 730	8 403	7 670	7 408	7 189	6 601	6 342	6 311	6 465	6 431	6 233	6 013	6 041
22	8 570	8 676	8 349	7 616	7 355	7 137	6 549	6 290	6 258	6 416	6 382	6 184	5 965
23	8 009	8 521	8 627	8 300	7 568	7 306	7 088	6 501	6 242	6 214	6 372	6 338	6 140
24	7 665	7 965	8 477	8 583	8 257	7 525	7 263	7 045	6 458	6 203	6 174	6 332	6 298
25	7 933	7 624	7 925	8 437	8 542	8 216	7 485	7 223	7 006	6 422	6 166	6 138	6 295
26	7 769	7 893	7 585	7 886	8 397	8 503	8 177	7 446	7 185	6 971	6 387	6 132	6 103
27	7 479	7 733	7 857	7 549	7 849	8 360	8 466	8 141	7 410	7 151	6 937	6 354	6 099
28	7 217	7 448	7 702	7 826	7 519	7 819	8 330	8 436	8 110	7 383	7 125	6 911	6 328
29	6 416	7 190	7 421	7 675	7 799	7 491	7 791	8 302	8 408	8 086	7 360	7 101	6 888
30	5 998	6 373	7 147	7 378	7 631	7 755	7 448	7 748	8 259	8 368	8 046	7 320	7 062
31	5 988	5 955	6 331	7 104	7 335	7 588	7 712	7 405	7 705	8 219	8 328	8 006	7 280
32	6 166	5 943	5 910	6 285	7 057	7 288	7 542	7 666	7 359	7 662	8 176	8 285	7 963
33	6 949	6 134	5 911	5 878	6 253	7 025	7 256	7 509	7 633	7 330	7 633	8 147	8 255
34	7 892	6 907	6 093	5 871	5 838	6 213	6 984	7 215	7 468	7 595	7 293	7 596	8 109
35	8 306	7 858	6 874	6 061	5 839	5 806	6 180	6 951	7 182	7 438	7 566	7 264	7 566

Población Proyectada al 30 de junio, por edades y años simples. AMBOS SEXOS. Período 2011 - 2035.

LAS TUNAS													Unidad
Edad	2 011	2 012	2 013	2 014	2 015	2 016	2 017	2 018	2 019	2 020	2 021	2 022	2 023
36	8 580	8 269	7 822	6 839	6 026	5 804	5 771	6 146	6 916	7 150	7 406	7 534	7 232
37	9 423	8 529	8 219	7 772	6 790	5 978	5 757	5 724	6 098	6 871	7 105	7 361	7 488
38	10 368	9 379	8 487	8 177	7 730	6 749	5 938	5 717	5 684	6 062	6 834	7 068	7 324
39	10 681	10 328	9 341	8 449	8 140	7 694	6 714	5 904	5 683	5 654	6 031	6 803	7 036
40	10 551	10 641	10 289	9 302	8 412	8 103	7 658	6 679	5 870	5 653	5 624	6 001	6 772
41	10 272	10 513	10 603	10 251	9 266	8 377	8 068	7 624	6 647	5 841	5 624	5 595	5 971
42	10 196	10 220	10 460	10 551	10 199	9 216	8 328	8 020	7 577	6 603	5 798	5 581	5 553
43	10 164	10 160	10 184	10 424	10 514	10 164	9 182	8 296	7 989	7 548	6 576	5 772	5 556
44	10 141	10 123	10 119	10 143	10 383	10 474	10 124	9 144	8 259	7 955	7 515	6 544	5 742
45	10 111	10 097	10 080	10 076	10 100	10 341	10 431	10 082	9 104	8 223	7 919	7 481	6 511
46	10 413	10 072	10 059	10 042	10 039	10 063	10 303	10 393	10 046	9 071	8 192	7 889	7 451
47	9 977	10 366	10 027	10 014	9 997	9 994	10 018	10 258	10 349	10 004	9 031	8 154	7 852
48	8 911	9 933	10 321	9 983	9 970	9 954	9 951	9 976	10 215	10 308	9 964	8 994	8 119
49	8 068	8 871	9 890	10 278	9 941	9 928	9 912	9 910	9 935	10 175	10 268	9 925	8 958
50	7 421	8 026	8 827	9 844	10 231	9 895	9 883	9 867	9 866	9 893	10 132	10 225	9 884
51	7 064	7 384	7 987	8 786	9 799	10 185	9 851	9 840	9 825	9 825	9 852	10 091	10 184
52	6 450	7 025	7 344	7 946	8 742	9 752	10 137	9 805	9 794	9 780	9 781	9 808	10 047
53	5 978	6 412	6 985	7 303	7 903	8 696	9 703	10 087	9 757	9 748	9 734	9 736	9 763
54	5 893	5 939	6 371	6 942	7 259	7 857	8 648	9 651	10 033	9 706	9 697	9 685	9 686
55	5 999	5 853	5 899	6 330	6 899	7 215	7 810	8 598	9 597	9 980	9 654	9 646	9 634
56	6 014	5 963	5 819	5 865	6 294	6 860	7 175	7 769	8 552	9 548	9 930	9 606	9 599
57	6 093	5 977	5 927	5 784	5 830	6 257	6 821	7 135	7 725	8 507	9 498	9 878	9 557
58	6 074	6 051	5 936	5 887	5 745	5 791	6 216	6 777	7 090	7 679	8 457	9 442	9 822
59	5 701	6 026	6 004	5 891	5 842	5 701	5 748	6 170	6 728	7 041	7 627	8 401	9 381
60	5 602	5 661	5 984	5 962	5 850	5 802	5 662	5 709	6 129	6 685	6 996	7 579	8 349
61	5 435	5 556	5 614	5 935	5 914	5 804	5 756	5 618	5 665	6 084	6 636	6 946	7 525
62	5 066	5 383	5 503	5 562	5 881	5 860	5 752	5 705	5 568	5 616	6 032	6 580	6 888
63	4 980	5 013	5 327	5 447	5 505	5 822	5 802	5 695	5 649	5 514	5 563	5 976	6 520
64	4 756	4 927	4 960	5 272	5 391	5 449	5 764	5 745	5 639	5 595	5 462	5 511	5 920
65	4 410	4 702	4 871	4 904	5 213	5 331	5 389	5 701	5 683	5 580	5 537	5 406	5 454
66	4 235	4 358	4 646	4 815	4 848	5 153	5 270	5 329	5 638	5 621	5 520	5 478	5 348
67	4 193	4 177	4 298	4 584	4 751	4 784	5 086	5 203	5 260	5 569	5 553	5 453	5 412
68	4 089	4 123	4 108	4 228	4 511	4 675	4 708	5 007	5 122	5 181	5 486	5 471	5 373
69	3 724	4 020	4 054	4 039	4 158	4 437	4 600	4 633	4 928	5 043	5 101	5 402	5 388
70	3 697	3 656	3 947	3 981	3 967	4 084	4 360	4 520	4 553	4 845	4 958	5 017	5 314
71	3 473	3 621	3 581	3 867	3 902	3 889	4 004	4 276	4 434	4 468	4 755	4 867	4 925
72	3 062	3 394	3 539	3 501	3 781	3 816	3 804	3 918	4 184	4 342	4 376	4 657	4 767

Población Proyectada al 30 de junio, por edades y años simples. AMBOS SEXOS. Período 2011 - 2035.

													Unidad
LAS TUNAS	2 011	2 012	2 013	2 014	2 015	2 016	2 017	2 018	2 019	2 020	2 021	2 022	2 023
Edad													
73	3 176	2 986	3 311	3 454	3 416	3 691	3 725	3 715	3 827	4 090	4 245	4 278	4 554
74	2 918	3 091	2 907	3 225	3 364	3 327	3 597	3 631	3 622	3 733	3 991	4 142	4 175
75	2 436	2 830	2 998	2 821	3 130	3 266	3 231	3 493	3 528	3 521	3 630	3 882	4 030
76	2 065	2 355	2 736	2 900	2 730	3 030	3 163	3 129	3 384	3 421	3 414	3 520	3 766
77	2 024	1 989	2 270	2 638	2 797	2 633	2 924	3 054	3 021	3 270	3 306	3 300	3 404
78	2 169	1 944	1 910	2 181	2 535	2 689	2 533	2 814	2 940	2 909	3 150	3 186	3 181
79	1 939	2 075	1 860	1 828	2 088	2 427	2 576	2 427	2 698	2 820	2 791	3 023	3 059
80	1 822	1 848	1 978	1 773	1 743	1 992	2 316	2 458	2 318	2 578	2 696	2 668	2 891
81	1 700	1 727	1 751	1 876	1 682	1 653	1 891	2 199	2 335	2 204	2 452	2 565	2 539
82	1 434	1 601	1 627	1 650	1 769	1 586	1 559	1 785	2 075	2 206	2 083	2 319	2 426
83	1 304	1 342	1 499	1 524	1 546	1 659	1 488	1 462	1 675	1 949	2 072	1 958	2 181
84	1 250	1 208	1 244	1 391	1 414	1 435	1 541	1 382	1 359	1 560	1 816	1 932	1 826
85 y +	7 128	7 312	7 448	7 606	7 890	8 170	8 442	8 790	8 955	9 083	9 375	9 877	10 432

Población Proyectada al 30 de junio, por edades y años simples. AMBOS SEXOS. Período 2011 - 2035.

LAS TUNAS												Unidad
Edad	2 024	2 025	2 026	2 027	2 028	2 029	2 030	2 031	2 032	2 033	2 034	2 035
TOTAL	538 432	537 761	536 895	535 851	534 624	533 210	531 851	530 312	528 605	526 735	524 692	523 529
0	4 962	4 978	4 895	4 817	4 747	4 674	4 660	4 603	4 557	4 518	4 467	4 467
1	5 031	4 954	4 971	4 887	4 809	4 740	4 670	4 656	4 598	4 553	4 513	4 463
2	5 110	5 021	4 944	4 961	4 878	4 800	4 732	4 663	4 649	4 591	4 546	4 512
3	5 197	5 099	5 010	4 933	4 950	4 867	4 791	4 724	4 654	4 640	4 582	4 545
4	5 280	5 189	5 090	5 002	4 925	4 941	4 861	4 785	4 718	4 648	4 634	4 581
5	5 255	5 262	5 170	5 072	4 984	4 906	4 926	4 846	4 770	4 703	4 633	4 633
6	5 311	5 244	5 252	5 160	5 062	4 973	4 898	4 918	4 837	4 762	4 694	4 632
7	5 378	5 303	5 236	5 244	5 152	5 054	4 968	4 893	4 913	4 832	4 756	4 694
8	5 454	5 362	5 287	5 220	5 228	5 136	5 040	4 955	4 879	4 899	4 819	4 756
9	5 526	5 444	5 352	5 277	5 210	5 218	5 129	5 033	4 947	4 872	4 892	4 818
10	5 453	5 513	5 431	5 339	5 264	5 197	5 208	5 119	5 023	4 937	4 862	4 892
11	5 512	5 435	5 495	5 413	5 321	5 246	5 181	5 192	5 103	5 007	4 921	4 861
12	5 568	5 495	5 419	5 479	5 397	5 305	5 233	5 168	5 178	5 089	4 993	4 921
13	5 618	5 558	5 486	5 410	5 470	5 388	5 298	5 226	5 161	5 171	5 082	4 993
14	5 658	5 617	5 558	5 486	5 409	5 469	5 390	5 300	5 228	5 163	5 173	5 081
15	6 275	5 649	5 609	5 550	5 477	5 401	5 464	5 384	5 294	5 223	5 158	5 172
16	5 680	6 266	5 641	5 600	5 541	5 469	5 395	5 458	5 378	5 288	5 216	5 157
17	5 219	5 646	6 233	5 607	5 567	5 507	5 438	5 365	5 428	5 348	5 258	5 215
18	5 215	5 187	5 613	6 200	5 575	5 534	5 478	5 409	5 335	5 398	5 318	5 257
19	5 611	5 176	5 148	5 574	6 161	5 536	5 498	5 442	5 373	5 299	5 362	5 317
20	6 066	5 571	5 136	5 108	5 534	6 121	5 499	5 461	5 405	5 336	5 262	5 361
21	6 210	6 021	5 527	5 092	5 064	5 490	6 079	5 457	5 420	5 364	5 295	5 261
22	5 992	6 164	5 976	5 481	5 046	5 019	5 448	6 037	5 415	5 378	5 322	5 293
23	5 920	5 951	6 123	5 935	5 441	5 006	4 981	5 410	5 999	5 378	5 341	5 320
24	6 100	5 884	5 914	6 086	5 898	5 405	4 973	4 948	5 377	5 966	5 345	5 339
25	6 262	6 066	5 850	5 881	6 053	5 865	5 374	4 942	4 918	5 346	5 935	5 343
26	6 261	6 230	6 035	5 819	5 850	6 022	5 837	5 346	4 915	4 890	5 319	5 933
27	6 070	6 230	6 200	6 004	5 789	5 819	5 994	5 809	5 318	4 887	4 863	5 317
28	6 073	6 048	6 207	6 177	5 982	5 766	5 800	5 974	5 790	5 300	4 869	4 861
29	6 305	6 053	6 028	6 188	6 157	5 962	5 750	5 784	5 958	5 774	5 284	4 867
30	6 848	6 269	6 017	5 992	6 152	6 121	5 929	5 717	5 751	5 925	5 741	5 281
31	7 023	6 813	6 233	5 982	5 957	6 116	6 089	5 898	5 686	5 720	5 894	5 738
32	7 238	6 984	6 775	6 196	5 944	5 919	6 083	6 056	5 864	5 652	5 686	5 891
33	7 934	7 213	6 959	6 750	6 171	5 920	5 899	6 062	6 035	5 844	5 632	5 683
34	8 218	7 900	7 180	6 926	6 717	6 139	5 891	5 870	6 033	6 007	5 815	5 629
35	8 079	8 191	7 874	7 154	6 901	6 692	6 118	5 870	5 849	6 012	5 986	5 812

Población Proyectada al 30 de junio, por edades y años simples. AMBOS SEXOS. Período 2011 - 2035.

LAS TUNAS												Unidad
Edad	2 024	2 025	2 026	2 027	2 028	2 029	2 030	2 031	2 032	2 033	2 034	2 035
36	7 534	8 050	8 162	7 846	7 126	6 873	6 668	6 094	5 847	5 826	5 989	5 982
37	7 187	7 493	8 008	8 120	7 804	7 085	6 836	6 631	6 057	5 810	5 789	5 985
38	7 451	7 153	7 459	7 974	8 086	7 770	7 056	6 807	6 601	6 029	5 782	5 785
39	7 292	7 423	7 125	7 431	7 946	8 058	7 746	7 032	6 783	6 578	6 006	5 777
40	7 005	7 264	7 395	7 098	7 404	7 918	8 034	7 722	7 009	6 760	6 556	6 001
41	6 742	6 977	7 236	7 367	7 070	7 375	7 892	8 007	7 696	6 984	6 736	6 550
42	5 929	6 700	6 936	7 194	7 325	7 029	7 336	7 852	7 968	7 657	6 945	6 728
43	5 528	5 906	6 676	6 911	7 170	7 301	7 007	7 314	7 830	7 945	7 635	6 937
44	5 526	5 500	5 877	6 647	6 882	7 140	7 273	6 980	7 287	7 802	7 917	7 625
45	5 711	5 497	5 471	5 848	6 617	6 852	7 111	7 244	6 952	7 258	7 772	7 906
46	6 484	5 686	5 473	5 448	5 824	6 591	6 827	7 087	7 219	6 928	7 234	7 760
47	7 416	6 452	5 656	5 444	5 418	5 794	6 562	6 798	7 057	7 189	6 899	7 221
48	7 818	7 384	6 423	5 629	5 417	5 392	5 769	6 535	6 770	7 029	7 162	6 885
49	8 086	7 787	7 354	6 396	5 604	5 393	5 369	5 745	6 510	6 745	7 003	7 147
50	8 920	8 052	7 754	7 323	6 367	5 577	5 369	5 345	5 720	6 483	6 718	6 987
51	9 844	8 885	8 020	7 723	7 293	6 340	5 554	5 346	5 323	5 697	6 459	6 701
52	10 140	9 803	8 847	7 985	7 689	7 261	6 313	5 529	5 322	5 299	5 672	6 440
53	10 002	10 096	9 761	8 809	7 950	7 656	7 231	6 286	5 505	5 299	5 276	5 655
54	9 714	9 953	10 048	9 715	8 766	7 911	7 619	7 197	6 255	5 477	5 272	5 258
55	9 636	9 667	9 905	10 000	9 669	8 724	7 875	7 584	7 164	6 226	5 451	5 253
56	9 587	9 591	9 621	9 859	9 954	9 625	8 686	7 840	7 551	7 132	6 198	5 429
57	9 550	9 540	9 544	9 575	9 812	9 908	9 582	8 647	7 806	7 519	7 102	6 172
58	9 503	9 497	9 488	9 493	9 524	9 761	9 857	9 534	8 604	7 767	7 481	7 069
59	9 759	9 443	9 438	9 430	9 435	9 467	9 703	9 800	9 479	8 555	7 722	7 444
60	9 323	9 701	9 387	9 383	9 375	9 381	9 414	9 650	9 747	9 428	8 509	7 679
61	8 290	9 260	9 635	9 325	9 321	9 314	9 322	9 355	9 590	9 687	9 370	8 459
62	7 464	8 225	9 188	9 562	9 254	9 251	9 246	9 254	9 288	9 521	9 618	9 309
63	6 826	7 400	8 155	9 112	9 483	9 178	9 177	9 172	9 181	9 215	9 447	9 549
64	6 460	6 766	7 335	8 085	9 034	9 403	9 103	9 102	9 098	9 107	9 141	9 372
65	5 860	6 396	6 700	7 265	8 008	8 949	9 316	9 020	9 019	9 016	9 026	9 062
66	5 397	5 800	6 331	6 632	7 192	7 928	8 861	9 225	8 933	8 932	8 930	8 939
67	5 284	5 334	5 733	6 259	6 558	7 112	7 843	8 765	9 126	8 838	8 838	8 835
68	5 333	5 208	5 259	5 653	6 172	6 469	7 018	7 741	8 653	9 010	8 726	8 733
69	5 293	5 255	5 132	5 183	5 572	6 085	6 379	6 922	7 635	8 535	8 889	8 611
70	5 300	5 208	5 171	5 051	5 102	5 485	5 992	6 283	6 818	7 522	8 409	8 760
71	5 218	5 207	5 117	5 081	4 964	5 015	5 394	5 892	6 179	6 707	7 400	8 274
72	4 825	5 114	5 104	5 018	4 983	4 868	4 920	5 293	5 783	6 066	6 585	7 269

Población Proyectada al 30 de junio, por edades y años simples. AMBOS SEXOS. Período 2011 - 2035.

LAS TUNAS												Unidad
Edad	2 024	2 025	2 026	2 027	2 028	2 029	2 030	2 031	2 032	2 033	2 034	2 035
73	4 662	4 721	5 005	4 997	4 913	4 879	4 769	4 820	5 186	5 666	5 945	6 456
74	4 446	4 553	4 611	4 890	4 883	4 802	4 771	4 663	4 715	5 073	5 543	5 816
75	4 063	4 328	4 433	4 491	4 764	4 757	4 681	4 652	4 547	4 598	4 948	5 409
76	3 911	3 944	4 203	4 306	4 363	4 629	4 625	4 552	4 524	4 423	4 473	4 816
77	3 643	3 785	3 818	4 069	4 169	4 226	4 486	4 483	4 413	4 387	4 288	4 341
78	3 281	3 514	3 652	3 685	3 928	4 025	4 082	4 334	4 332	4 266	4 241	4 147
79	3 055	3 153	3 378	3 512	3 544	3 778	3 873	3 929	4 173	4 172	4 110	4 087
80	2 926	2 924	3 019	3 236	3 364	3 396	3 622	3 714	3 768	4 003	4 003	3 944
81	2 751	2 786	2 785	2 877	3 085	3 208	3 240	3 457	3 544	3 597	3 823	3 823
82	2 401	2 604	2 639	2 639	2 726	2 925	3 044	3 074	3 281	3 364	3 415	3 632
83	2 282	2 260	2 452	2 486	2 487	2 570	2 759	2 873	2 901	3 097	3 176	3 226
84	2 035	2 133	2 112	2 293	2 326	2 328	2 408	2 587	2 694	2 721	2 905	2 982
85 y +	10 832	11 393	11 986	12 497	13 117	13 702	14 230	14 766	15 408	16 070	16 688	17 408

Población Proyectada al 30 de junio, por edades y años simples. AMBOS SEXOS. Período 2011 - 2035.

HOLGUÍN													Unidad
Edad	2 011	2 012	2 013	2 014	2 015	2 016	2 017	2 018	2 019	2 020	2 021	2 022	2 023
TOTAL	1 039 525	1 040 318	1 040 806	1 041 002	1 041 164	1 041 036	1 040 601	1 039 876	1 038 880	1 038 159	1 037 154	1 035 833	1 034 204
0	11 945	11 754	11 544	11 352	11 447	11 294	11 131	10 992	10 876	10 965	10 861	10 726	10 606
1	12 055	11 879	11 689	11 479	11 287	11 382	11 230	11 066	10 928	10 816	10 904	10 801	10 665
2	13 034	12 010	11 834	11 644	11 434	11 242	11 337	11 185	11 021	10 887	10 775	10 863	10 760
3	12 238	12 988	11 964	11 788	11 598	11 388	11 197	11 292	11 140	10 980	10 846	10 734	10 822
4	11 570	12 193	12 942	11 919	11 743	11 553	11 343	11 152	11 247	11 098	10 939	10 805	10 693
5	11 796	11 533	12 156	12 905	11 882	11 706	11 516	11 307	11 115	11 215	11 067	10 908	10 773
6	12 488	11 742	11 479	12 102	12 851	11 828	11 652	11 462	11 252	11 065	11 165	11 017	10 858
7	13 115	12 451	11 705	11 442	12 064	12 813	11 791	11 615	11 425	11 219	11 032	11 132	10 984
8	13 249	13 069	12 405	11 658	11 395	12 018	12 767	11 745	11 569	11 383	11 177	10 990	11 090
9	12 811	13 197	13 016	12 352	11 606	11 343	11 966	12 714	11 692	11 521	11 334	11 129	10 942
10	12 871	12 768	13 153	12 973	12 309	11 563	11 300	11 923	12 671	11 653	11 482	11 295	11 090
11	13 288	12 825	12 722	13 108	12 927	12 263	11 517	11 255	11 877	12 629	11 611	11 440	11 254
12	13 286	13 251	12 788	12 685	13 070	12 890	12 226	11 481	11 218	11 845	12 597	11 579	11 407
13	13 029	13 248	13 213	12 750	12 647	13 033	12 852	12 189	11 443	11 184	11 811	12 563	11 545
14	12 274	12 975	13 194	13 159	12 696	12 593	12 979	12 798	12 135	11 393	11 134	11 761	12 513
15	12 131	12 210	12 910	13 129	13 094	12 631	12 528	12 914	12 734	12 075	11 333	11 075	11 701
16	12 232	12 086	12 165	12 865	13 083	13 049	12 586	12 483	12 869	12 692	12 034	11 292	11 033
17	12 866	12 171	12 026	12 104	12 804	13 023	12 988	12 526	12 423	12 812	12 635	11 977	11 235
18	13 341	12 789	12 094	11 948	12 027	12 727	12 946	12 911	12 449	12 351	12 740	12 563	11 905
19	13 722	13 264	12 711	12 017	11 871	11 950	12 650	12 869	12 834	12 376	12 278	12 667	12 490
20	15 126	13 617	13 159	12 607	11 913	11 767	11 846	12 546	12 764	12 736	12 278	12 180	12 569
21	15 717	15 015	13 507	13 049	12 497	11 804	11 658	11 737	12 436	12 660	12 631	12 173	12 076
22	15 656	15 604	14 902	13 395	12 937	12 386	11 692	11 547	11 626	12 331	12 555	12 526	12 069
23	15 289	15 540	15 488	14 786	13 280	12 823	12 272	11 579	11 433	11 519	12 224	12 447	12 419
24	14 810	15 179	15 431	15 378	14 677	13 172	12 715	12 164	11 471	11 332	11 417	12 122	12 345
25	15 268	14 714	15 084	15 335	15 283	14 583	13 078	12 621	12 071	11 385	11 245	11 330	12 035
26	14 437	15 176	14 622	14 992	15 243	15 191	14 491	12 987	12 531	11 985	11 300	11 160	11 245
27	13 420	14 343	15 082	14 529	14 898	15 150	15 098	14 398	12 895	12 444	11 899	11 214	11 075
28	12 569	13 322	14 245	14 984	14 431	14 801	15 052	15 000	14 301	12 804	12 354	11 809	11 124
29	10 877	12 478	13 231	14 154	14 892	14 339	14 709	14 960	14 909	14 215	12 720	12 269	11 725
30	10 386	10 783	12 383	13 136	14 058	14 796	14 245	14 614	14 865	14 819	14 127	12 632	12 182
31	10 704	10 279	10 675	12 275	13 027	13 949	14 687	14 135	14 504	14 762	14 716	14 024	12 530
32	11 687	10 593	10 169	10 565	12 164	12 916	13 837	14 574	14 023	14 399	14 657	14 611	13 919
33	13 921	11 587	10 494	10 070	10 466	12 064	12 816	13 736	14 473	13 929	14 304	14 562	14 517
34	15 936	13 813	11 481	10 390	9 966	10 362	11 959	12 710	13 630	14 374	13 830	14 205	14 463
35	16 676	15 821	13 701	11 371	10 281	9 857	10 253	11 848	12 599	13 526	14 269	13 726	14 101

Población Proyectada al 30 de junio, por edades y años simples. AMBOS SEXOS. Período 2011 - 2035.

HOLGUÍN													Unidad
Edad	2 011	2 012	2 013	2 014	2 015	2 016	2 017	2 018	2 019	2 020	2 021	2 022	2 023
36	17 302	16 561	15 708	13 590	11 262	10 173	9 749	10 145	11 740	12 497	13 423	14 165	13 623
37	18 488	17 182	16 442	15 590	13 473	11 148	10 060	9 637	10 033	11 633	12 390	13 315	14 057
38	20 044	18 372	17 068	16 329	15 477	13 363	11 040	9 953	9 531	9 933	11 532	12 288	13 212
39	20 376	19 927	18 257	16 954	16 216	15 366	13 254	10 934	9 848	9 432	9 833	11 431	12 186
40	19 955	20 269	19 821	18 154	16 853	16 116	15 267	13 157	10 840	9 760	9 344	9 745	11 342
41	19 718	19 841	20 156	19 708	18 043	16 744	16 008	15 160	13 054	10 744	9 666	9 251	9 652
42	19 659	19 620	19 743	20 058	19 611	17 949	16 652	15 917	15 070	12 972	10 665	9 588	9 174
43	20 025	19 563	19 524	19 648	19 962	19 516	17 857	16 562	15 828	14 987	12 891	10 588	9 513
44	20 174	19 932	19 471	19 433	19 557	19 871	19 427	17 770	16 477	15 749	14 909	12 817	10 517
45	19 779	20 073	19 833	19 373	19 335	19 460	19 774	19 330	17 677	16 391	15 664	14 826	12 737
46	19 270	19 683	19 977	19 738	19 279	19 242	19 366	19 680	19 238	17 592	16 309	15 584	14 748
47	18 436	19 180	19 593	19 887	19 648	19 191	19 154	19 279	19 593	19 156	17 513	16 233	15 510
48	17 130	18 361	19 103	19 516	19 810	19 572	19 116	19 080	19 206	19 522	19 087	17 448	16 171
49	15 335	17 042	18 270	19 011	19 423	19 717	19 481	19 027	18 991	19 120	19 436	19 002	17 368
50	14 101	15 249	16 952	18 177	18 917	19 329	19 622	19 387	18 935	18 903	19 032	19 348	18 916
51	13 420	14 025	15 170	16 869	18 091	18 829	19 240	19 534	19 300	18 852	18 821	18 950	19 266
52	12 372	13 346	13 949	15 091	16 784	18 003	18 740	19 150	19 444	19 214	18 768	18 738	18 868
53	11 751	12 293	13 264	13 865	15 004	16 691	17 907	18 641	19 051	19 347	19 119	18 675	18 646
54	11 356	11 673	12 213	13 181	13 781	14 915	16 597	17 809	18 541	18 954	19 250	19 023	18 582
55	11 392	11 276	11 592	12 131	13 095	13 693	14 823	16 499	17 706	18 438	18 850	19 146	18 921
56	11 566	11 307	11 192	11 508	12 045	13 005	13 600	14 726	16 395	17 601	18 331	18 742	19 037
57	11 498	11 482	11 226	11 113	11 427	11 962	12 918	13 511	14 632	16 296	17 496	18 224	18 634
58	11 323	11 405	11 391	11 137	11 025	11 338	11 870	12 822	13 413	14 531	16 187	17 382	18 107
59	10 632	11 228	11 312	11 298	11 046	10 936	11 248	11 778	12 724	13 315	14 428	16 074	17 264
60	10 567	10 539	11 132	11 216	11 203	10 954	10 845	11 156	11 683	12 627	13 214	14 321	15 958
61	10 666	10 469	10 442	11 031	11 116	11 104	10 857	10 750	11 060	11 586	12 524	13 109	14 209
62	10 316	10 558	10 363	10 337	10 923	11 008	10 997	10 754	10 648	10 959	11 482	12 414	12 995
63	10 038	10 201	10 442	10 250	10 225	10 806	10 892	10 882	10 642	10 540	10 849	11 369	12 294
64	9 647	9 918	10 081	10 320	10 131	10 107	10 684	10 770	10 761	10 527	10 427	10 734	11 250
65	9 129	9 520	9 790	9 952	10 189	10 003	9 980	10 552	10 639	10 635	10 403	10 306	10 611
66	8 689	8 995	9 383	9 651	9 812	10 047	9 864	9 842	10 409	10 499	10 496	10 268	10 173
67	8 571	8 558	8 862	9 246	9 511	9 671	9 904	9 724	9 703	10 267	10 358	10 357	10 132
68	8 383	8 429	8 417	8 718	9 098	9 360	9 519	9 750	9 573	9 557	10 114	10 205	10 205
69	7 610	8 232	8 279	8 269	8 566	8 941	9 201	9 358	9 587	9 417	9 401	9 952	10 043
70	7 436	7 459	8 070	8 118	8 110	8 404	8 774	9 030	9 186	9 415	9 249	9 234	9 778
71	7 032	7 271	7 294	7 896	7 945	7 937	8 227	8 592	8 845	9 003	9 229	9 066	9 052
72	6 305	6 862	7 098	7 122	7 712	7 762	7 756	8 041	8 401	8 653	8 808	9 031	8 872

Población Proyectada al 30 de junio, por edades y años simples. AMBOS SEXOS. Período 2011 - 2035.

													Unidad
HOLGUÍN													
Edad	2 011	2 012	2 013	2 014	2 015	2 016	2 017	2 018	2 019	2 020	2 021	2 022	2 023
73	6 260	6 145	6 690	6 921	6 946	7 524	7 574	7 570	7 851	8 207	8 455	8 608	8 827
74	5 833	6 083	5 973	6 504	6 732	6 757	7 322	7 373	7 371	7 649	7 998	8 241	8 392
75	5 174	5 653	5 898	5 792	6 310	6 533	6 559	7 109	7 161	7 163	7 436	7 777	8 015
76	4 557	4 994	5 460	5 699	5 598	6 101	6 318	6 345	6 880	6 935	6 938	7 205	7 538
77	4 441	4 389	4 812	5 263	5 495	5 399	5 886	6 098	6 125	6 647	6 702	6 707	6 966
78	4 317	4 264	4 214	4 623	5 058	5 283	5 192	5 662	5 868	5 897	6 401	6 457	6 462
79	3 729	4 125	4 076	4 030	4 422	4 841	5 058	4 972	5 424	5 625	5 655	6 140	6 196
80	3 659	3 545	3 925	3 879	3 836	4 212	4 613	4 822	4 741	5 176	5 370	5 399	5 865
81	3 412	3 463	3 357	3 719	3 677	3 637	3 995	4 377	4 578	4 504	4 919	5 105	5 135
82	2 866	3 212	3 262	3 163	3 507	3 468	3 431	3 770	4 134	4 327	4 259	4 652	4 830
83	2 645	2 684	3 010	3 059	2 967	3 292	3 256	3 222	3 542	3 888	4 071	4 008	4 380
84	2 559	2 461	2 497	2 803	2 850	2 766	3 070	3 038	3 006	3 309	3 633	3 807	3 749
85 y +	14 761	15 133	15 393	15 671	16 208	16 740	17 146	17 790	18 341	18 830	19 533	20 467	21 468

Población Proyectada al 30 de junio, por edades y años simples. AMBOS SEXOS. Período 2011 - 2035.

HOLGUÍN												Unidad
Edad	2 024	2 025	2 026	2 027	2 028	2 029	2 030	2 031	2 032	2 033	2 034	2 035
TOTAL	1 032 276	1 030 581	1 028 561	1 026 208	1 023 540	1 020 543	1 017 669	1 014 481	1 010 998	1 007 229	1 003 148	1 002 086
0	10 497	10 590	10 472	10 347	10 239	10 118	10 116	10 016	9 933	9 861	9 757	9 772
1	10 545	10 440	10 533	10 415	10 290	10 182	10 065	10 063	9 963	9 880	9 808	9 751
2	10 624	10 509	10 404	10 497	10 379	10 254	10 150	10 032	10 031	9 931	9 848	9 806
3	10 719	10 588	10 472	10 367	10 460	10 343	10 221	10 118	10 000	9 999	9 899	9 846
4	10 781	10 682	10 551	10 435	10 330	10 423	10 309	10 188	10 084	9 967	9 966	9 897
5	10 661	10 755	10 655	10 524	10 408	10 304	10 401	10 288	10 166	10 063	9 945	9 964
6	10 723	10 616	10 709	10 610	10 478	10 363	10 262	10 360	10 246	10 125	10 021	9 944
7	10 825	10 694	10 586	10 680	10 580	10 449	10 337	10 237	10 334	10 221	10 100	10 020
8	10 941	10 786	10 656	10 548	10 641	10 542	10 414	10 303	10 202	10 300	10 186	10 099
9	11 042	10 897	10 742	10 612	10 504	10 597	10 502	10 375	10 263	10 163	10 260	10 185
10	10 903	11 006	10 862	10 707	10 577	10 469	10 566	10 471	10 344	10 232	10 132	10 259
11	11 048	10 865	10 968	10 824	10 669	10 539	10 435	10 532	10 437	10 309	10 198	10 131
12	11 221	11 020	10 837	10 940	10 796	10 641	10 515	10 411	10 508	10 413	10 285	10 197
13	11 374	11 191	10 990	10 807	10 910	10 766	10 615	10 489	10 385	10 482	10 387	10 284
14	11 495	11 327	11 145	10 944	10 761	10 864	10 724	10 572	10 447	10 342	10 440	10 386
15	12 453	11 441	11 273	11 091	10 889	10 706	10 814	10 674	10 523	10 397	10 293	10 438
16	11 660	12 414	11 402	11 234	11 052	10 851	10 671	10 779	10 639	10 488	10 362	10 292
17	10 977	11 607	12 361	11 349	11 182	11 000	10 802	10 622	10 730	10 590	10 439	10 360
18	11 164	10 910	11 540	12 294	11 283	11 115	10 938	10 740	10 560	10 669	10 528	10 437
19	11 832	11 095	10 842	11 471	12 226	11 214	11 050	10 873	10 676	10 496	10 604	10 526
20	12 392	11 741	11 004	10 750	11 380	12 134	11 128	10 965	10 788	10 590	10 411	10 602
21	12 465	12 293	11 641	10 905	10 652	11 281	12 040	11 035	10 871	10 694	10 497	10 408
22	11 971	12 366	12 194	11 543	10 807	10 554	11 189	11 948	10 943	10 780	10 603	10 494
23	11 961	11 870	12 265	12 094	11 443	10 707	10 460	11 095	11 854	10 850	10 686	10 600
24	12 317	11 865	11 774	12 169	11 998	11 347	10 617	10 370	11 005	11 763	10 760	10 683
25	12 258	12 236	11 785	11 694	12 089	11 917	11 273	10 543	10 297	10 931	11 689	10 756
26	11 950	12 178	12 156	11 705	11 614	12 009	11 843	11 199	10 469	10 223	10 857	11 685
27	11 160	11 869	12 098	12 076	11 624	11 534	11 934	11 768	11 124	10 394	10 149	10 853
28	10 985	11 076	11 785	12 013	11 992	11 541	11 456	11 855	11 689	11 046	10 317	10 144
29	11 041	10 907	10 998	11 707	11 935	11 913	11 468	11 383	11 782	11 617	10 974	10 313
30	11 638	10 960	10 826	10 917	11 625	11 854	11 838	11 393	11 308	11 707	11 542	10 969
31	12 080	11 543	10 865	10 732	10 823	11 531	11 765	11 750	11 305	11 220	11 619	11 536
32	12 427	11 984	11 447	10 770	10 636	10 727	11 442	11 676	11 660	11 216	11 131	11 614
33	13 826	12 340	11 897	11 361	10 684	10 551	10 648	11 362	11 596	11 581	11 136	11 125
34	14 417	13 734	12 249	11 807	11 271	10 595	10 469	10 565	11 280	11 514	11 498	11 130
35	14 358	14 320	13 637	12 154	11 712	11 177	10 508	10 382	10 479	11 192	11 426	11 492

Población Proyectada al 30 de junio, por edades y años simples. AMBOS SEXOS. Período 2011 - 2035.

HOLGUÍN												Unidad
Edad	2 024	2 025	2 026	2 027	2 028	2 029	2 030	2 031	2 032	2 033	2 034	2 035
36	13 998	14 262	14 224	13 542	12 059	11 618	11 090	10 421	10 295	10 392	11 106	11 419
37	13 515	13 897	14 161	14 123	13 442	11 960	11 527	10 999	10 331	10 206	10 303	11 098
38	13 954	13 419	13 801	14 065	14 027	13 346	11 873	11 439	10 912	10 245	10 120	10 295
39	13 110	13 857	13 323	13 704	13 968	13 931	13 256	11 784	11 351	10 825	10 158	10 112
40	12 097	13 025	13 771	13 237	13 619	13 882	13 850	13 176	11 705	11 273	10 747	10 149
41	11 246	12 006	12 933	13 679	13 146	13 527	13 796	13 764	13 091	11 622	11 190	10 737
42	9 574	11 172	11 931	12 857	13 602	13 070	13 456	13 724	13 693	13 020	11 553	11 179
43	9 099	9 504	11 099	11 857	12 783	13 527	13 000	13 385	13 654	13 622	12 951	11 540
44	9 443	9 034	9 438	11 031	11 789	12 713	13 460	12 934	13 319	13 588	13 557	12 935
45	10 441	9 374	8 965	9 369	10 960	11 717	12 644	13 390	12 865	13 250	13 518	13 538
46	12 662	10 374	9 309	8 901	9 304	10 893	11 653	12 579	13 324	12 800	13 185	13 498
47	14 676	12 598	10 315	9 251	8 844	9 247	10 837	11 595	12 520	13 265	12 742	13 163
48	15 450	14 620	12 547	10 269	9 207	8 801	9 206	10 794	11 551	12 475	13 218	12 719
49	16 095	15 378	14 551	12 483	10 209	9 151	8 749	9 153	10 737	11 493	12 415	13 192
50	17 287	16 020	15 305	14 481	12 418	10 150	9 096	8 696	9 099	10 681	11 435	12 389
51	18 836	17 214	15 950	15 238	14 416	12 359	10 099	9 049	8 649	9 052	10 630	11 408
52	19 183	18 757	17 140	15 881	15 172	14 352	12 304	10 051	9 004	8 605	9 007	10 602
53	18 776	19 094	18 670	17 059	15 804	15 098	14 284	12 242	9 996	8 952	8 555	8 982
54	18 554	18 687	19 004	18 582	16 978	15 728	15 028	14 217	12 182	9 944	8 904	8 528
55	18 482	18 456	18 590	18 907	18 487	16 889	15 647	14 950	14 142	12 115	9 885	8 873
56	18 814	18 380	18 356	18 490	18 806	18 389	16 801	15 564	14 870	14 067	12 049	9 848
57	18 929	18 710	18 279	18 255	18 390	18 705	18 294	16 714	15 483	14 793	13 994	11 998
58	18 516	18 813	18 596	18 168	18 146	18 280	18 598	18 189	16 617	15 394	14 707	13 929
59	17 986	18 396	18 692	18 477	18 053	18 031	18 168	18 485	18 079	16 517	15 301	14 633
60	17 141	17 863	18 271	18 566	18 354	17 933	17 915	18 053	18 369	17 966	16 414	15 216
61	15 836	17 015	17 732	18 139	18 434	18 224	17 809	17 793	17 931	18 245	17 847	16 314
62	14 087	15 705	16 877	17 591	17 996	18 290	18 085	17 674	17 659	17 797	18 110	17 726
63	12 871	13 958	15 564	16 727	17 437	17 840	18 135	17 933	17 526	17 512	17 651	17 976
64	12 167	12 743	13 821	15 414	16 568	17 273	17 677	17 971	17 771	17 369	17 357	17 507
65	11 122	12 035	12 606	13 674	15 253	16 398	17 101	17 502	17 795	17 599	17 201	17 201
66	10 476	10 985	11 889	12 455	13 514	15 077	16 214	16 911	17 310	17 601	17 409	17 031
67	10 040	10 342	10 846	11 740	12 301	13 348	14 897	16 023	16 715	17 111	17 400	17 218
68	9 985	9 897	10 197	10 695	11 579	12 134	13 171	14 702	15 816	16 500	16 893	17 191
69	10 044	9 831	9 746	10 042	10 534	11 407	11 958	12 983	14 493	15 594	16 271	16 668
70	9 869	9 874	9 666	9 583	9 876	10 361	11 224	11 769	12 779	14 268	15 354	16 032
71	9 588	9 683	9 689	9 485	9 405	9 694	10 175	11 025	11 561	12 556	14 022	15 104
72	8 860	9 390	9 485	9 492	9 293	9 216	9 504	9 977	10 812	11 341	12 318	13 769

Población Proyectada al 30 de junio, por edades y años simples. AMBOS SEXOS. Período 2011 - 2035.

HOLGUÍN

Unidad

Edad	2 024	2 025	2 026	2 027	2 028	2 029	2 030	2 031	2 032	2 033	2 034	2 035
73	8 673	8 664	9 184	9 279	9 288	9 094	9 023	9 306	9 770	10 590	11 110	12 073
74	8 607	8 459	8 452	8 962	9 056	9 066	8 881	8 813	9 090	9 545	10 348	10 865
75	8 163	8 375	8 232	8 226	8 724	8 819	8 832	8 653	8 588	8 860	9 305	10 096
76	7 770	7 917	8 124	7 987	7 981	8 468	8 564	8 579	8 405	8 344	8 610	9 054
77	7 290	7 519	7 663	7 864	7 732	7 727	8 203	8 299	8 314	8 147	8 090	8 354
78	6 715	7 031	7 252	7 392	7 588	7 461	7 458	7 920	8 015	8 032	7 872	7 823
79	6 203	6 450	6 755	6 969	7 106	7 295	7 175	7 174	7 620	7 714	7 732	7 585
80	5 921	5 930	6 168	6 462	6 669	6 801	6 984	6 870	6 870	7 300	7 393	7 420
81	5 579	5 636	5 647	5 876	6 158	6 356	6 485	6 661	6 553	6 553	6 966	7 063
82	4 859	5 284	5 340	5 352	5 570	5 840	6 031	6 154	6 323	6 221	6 221	6 621
83	4 549	4 579	4 981	5 036	5 049	5 257	5 515	5 697	5 814	5 974	5 878	5 881
84	4 097	4 259	4 288	4 666	4 720	4 733	4 932	5 176	5 348	5 459	5 610	5 523
85 y +	22 309	23 395	24 511	25 533	26 791	27 955	29 023	30 144	31 358	32 589	33 783	35 011

Población Proyectada al 30 de junio, por edades y años simples. AMBOS SEXOS. Período 2011 - 2035.

GRANMA													Unidad
Edad	2 011	2 012	2 013	2 014	2 015	2 016	2 017	2 018	2 019	2 020	2 021	2 022	2 023
TOTAL	836 934	837 540	837 945	838 121	838 257	838 146	837 765	837 153	836 330	835 571	834 540	833 215	831 602
0	9 454	9 367	9 265	9 140	9 225	9 084	8 936	8 818	8 738	8 808	8 682	8 535	8 397
1	9 515	9 429	9 343	9 241	9 116	9 201	9 061	8 913	8 795	8 716	8 786	8 660	8 514
2	10 016	9 490	9 405	9 319	9 217	9 092	9 177	9 037	8 889	8 773	8 694	8 764	8 638
3	9 343	9 977	9 452	9 366	9 280	9 178	9 054	9 139	8 998	8 852	8 736	8 657	8 727
4	8 963	9 310	9 944	9 419	9 333	9 248	9 145	9 021	9 106	8 967	8 821	8 705	8 627
5	9 535	8 924	9 271	9 905	9 380	9 295	9 209	9 107	8 983	9 069	8 930	8 784	8 668
6	10 277	9 508	8 897	9 245	9 878	9 354	9 268	9 183	9 080	8 958	9 045	8 906	8 760
7	11 325	10 250	9 481	8 870	9 218	9 851	9 327	9 241	9 156	9 054	8 932	9 019	8 880
8	11 594	11 295	10 220	9 452	8 841	9 188	9 822	9 298	9 212	9 128	9 027	8 905	8 991
9	11 023	11 566	11 267	10 192	9 424	8 813	9 161	9 794	9 270	9 186	9 102	9 001	8 879
10	11 111	10 975	11 518	11 219	10 145	9 376	8 766	9 113	9 747	9 224	9 140	9 055	8 954
11	11 251	11 074	10 938	11 481	11 182	10 107	9 339	8 729	9 076	9 711	9 188	9 104	9 020
12	11 062	11 209	11 031	10 895	11 438	11 139	10 065	9 297	8 687	9 035	9 670	9 147	9 063
13	10 852	11 014	11 161	10 984	10 848	11 390	11 092	10 017	9 250	8 641	8 990	9 625	9 102
14	10 626	10 808	10 970	11 117	10 940	10 804	11 346	11 048	9 974	9 208	8 600	8 948	9 583
15	10 637	10 568	10 749	10 912	11 059	10 882	10 746	11 288	10 990	9 918	9 153	8 545	8 893
16	10 860	10 574	10 506	10 687	10 849	10 996	10 819	10 683	11 226	10 929	9 858	9 093	8 485
17	11 167	10 800	10 515	10 446	10 628	10 790	10 937	10 760	10 624	11 168	10 872	9 801	9 036
18	11 698	11 070	10 704	10 418	10 350	10 531	10 694	10 840	10 664	10 530	11 074	10 777	9 707
19	12 587	11 596	10 969	10 603	10 317	10 249	10 430	10 593	10 740	10 565	10 431	10 975	10 679
20	13 745	12 471	11 481	10 854	10 488	10 203	10 135	10 316	10 479	10 628	10 454	10 320	10 863
21	14 000	13 626	12 353	11 363	10 737	10 371	10 086	10 018	10 199	10 364	10 513	10 339	10 205
22	13 219	13 872	13 499	12 227	11 238	10 611	10 246	9 961	9 893	10 077	10 241	10 390	10 216
23	12 134	13 081	13 734	13 361	12 090	11 101	10 476	10 110	9 826	9 760	9 943	10 108	10 257
24	11 782	12 026	12 972	13 625	13 253	11 982	10 994	10 369	10 004	9 721	9 655	9 839	10 004
25	12 321	11 675	11 919	12 865	13 518	13 146	11 876	10 888	10 264	9 901	9 619	9 553	9 737
26	11 906	12 230	11 585	11 828	12 774	13 427	13 055	11 785	10 799	10 177	9 815	9 533	9 467
27	11 474	11 826	12 150	11 505	11 749	12 694	13 346	12 975	11 707	10 723	10 101	9 740	9 458
28	11 341	11 388	11 740	12 063	11 419	11 663	12 607	13 260	12 888	11 623	10 640	10 019	9 657
29	10 485	11 257	11 305	11 656	11 980	11 336	11 580	12 524	13 176	12 807	11 542	10 560	9 939
30	9 921	10 392	11 164	11 211	11 563	11 886	11 243	11 487	12 430	13 084	12 716	11 452	10 470
31	9 911	9 839	10 310	11 082	11 129	11 480	11 803	11 161	11 404	12 349	13 003	12 635	11 372
32	9 450	9 835	9 763	10 234	11 005	11 053	11 404	11 727	11 085	11 331	12 275	12 928	12 561
33	9 724	9 362	9 747	9 675	10 146	10 917	10 964	11 315	11 638	10 999	11 245	12 189	12 841
34	11 032	9 657	9 296	9 680	9 609	10 079	10 849	10 897	11 248	11 573	10 935	11 181	12 124
35	12 266	10 941	9 567	9 207	9 591	9 520	9 990	10 759	10 807	11 160	11 485	10 848	11 093

Población Proyectada al 30 de junio, por edades y años simples. AMBOS SEXOS. Período 2011 - 2035.

GRANMA													Unidad
Edad	2 011	2 012	2 013	2 014	2 015	2 016	2 017	2 018	2 019	2 020	2 021	2 022	2 023
36	13 796	12 172	10 849	9 477	9 117	9 501	9 430	9 899	10 668	10 719	11 072	11 397	10 760
37	15 261	13 713	12 091	10 769	9 399	9 039	9 423	9 352	9 821	10 591	10 642	10 995	11 320
38	16 084	15 174	13 628	12 008	10 688	9 320	8 961	9 344	9 273	9 743	10 513	10 564	10 916
39	15 777	15 999	15 090	13 547	11 929	10 611	9 244	8 885	9 268	9 200	9 670	10 439	10 489
40	15 392	15 690	15 911	15 004	13 463	11 847	10 531	9 166	8 808	9 193	9 125	9 594	10 362
41	15 617	15 315	15 612	15 834	14 928	13 389	11 776	10 462	9 099	8 744	9 128	9 060	9 529
42	15 730	15 542	15 240	15 537	15 758	14 854	13 318	11 708	10 396	9 037	8 683	9 067	8 999
43	15 621	15 655	15 468	15 167	15 463	15 684	14 783	13 249	11 642	10 333	8 977	8 624	9 007
44	15 378	15 550	15 583	15 397	15 096	15 392	15 614	14 714	13 183	11 581	10 275	8 921	8 568
45	15 174	15 298	15 469	15 503	15 317	15 017	15 313	15 534	14 637	13 112	11 513	10 209	8 858
46	15 159	15 099	15 223	15 394	15 428	15 242	14 944	15 239	15 460	14 567	13 045	11 450	10 149
47	14 643	15 084	15 024	15 147	15 318	15 353	15 168	14 871	15 166	15 388	14 497	12 979	11 388
48	13 427	14 569	15 009	14 950	15 073	15 244	15 279	15 095	14 799	15 094	15 317	14 428	12 915
49	12 206	13 358	14 496	14 935	14 877	15 001	15 171	15 206	15 024	14 730	15 025	15 247	14 362
50	11 490	12 138	13 286	14 422	14 859	14 802	14 926	15 096	15 132	14 951	14 658	14 953	15 175
51	10 829	11 424	12 069	13 214	14 346	14 782	14 726	14 850	15 020	15 057	14 877	14 586	14 880
52	9 875	10 763	11 356	11 999	13 139	14 267	14 703	14 647	14 771	14 942	14 979	14 801	14 511
53	9 267	9 812	10 697	11 288	11 928	13 065	14 188	14 622	14 567	14 693	14 864	14 901	14 724
54	8 999	9 200	9 743	10 624	11 212	11 851	12 982	14 101	14 534	14 481	14 606	14 777	14 815
55	9 045	8 929	9 130	9 671	10 547	11 133	11 769	12 895	14 010	14 441	14 390	14 515	14 686
56	8 921	8 980	8 865	9 065	9 603	10 475	11 059	11 691	12 813	13 922	14 352	14 302	14 427
57	8 843	8 846	8 905	8 791	8 990	9 526	10 393	10 974	11 603	12 719	13 824	14 252	14 202
58	8 814	8 772	8 775	8 835	8 722	8 921	9 453	10 316	10 894	11 520	12 630	13 728	14 154
59	8 295	8 739	8 698	8 702	8 761	8 651	8 848	9 378	10 235	10 810	11 433	12 536	13 627
60	8 266	8 213	8 655	8 615	8 619	8 679	8 570	8 767	9 293	10 145	10 717	11 336	12 432
61	8 111	8 181	8 130	8 568	8 530	8 534	8 594	8 487	8 683	9 206	10 052	10 620	11 234
62	7 824	8 019	8 089	8 039	8 474	8 436	8 441	8 502	8 396	8 592	9 112	9 951	10 515
63	7 879	7 739	7 933	8 003	7 954	8 385	8 349	8 355	8 415	8 313	8 508	9 023	9 855
64	7 411	7 777	7 640	7 832	7 902	7 854	8 282	8 247	8 253	8 315	8 215	8 408	8 918
65	6 988	7 313	7 676	7 541	7 731	7 801	7 754	8 178	8 144	8 152	8 214	8 116	8 308
66	6 690	6 883	7 204	7 563	7 430	7 619	7 688	7 644	8 063	8 032	8 040	8 102	8 006
67	6 490	6 585	6 777	7 094	7 449	7 319	7 505	7 575	7 532	7 947	7 917	7 926	7 989
68	6 443	6 383	6 477	6 666	6 980	7 330	7 203	7 388	7 457	7 416	7 827	7 798	7 807
69	5 891	6 328	6 270	6 364	6 551	6 860	7 206	7 083	7 265	7 335	7 295	7 700	7 673
70	5 739	5 770	6 200	6 145	6 238	6 423	6 728	7 068	6 948	7 129	7 198	7 160	7 560
71	5 407	5 611	5 642	6 064	6 011	6 103	6 286	6 586	6 921	6 806	6 983	7 053	7 016
72	4 787	5 274	5 474	5 505	5 919	5 868	5 960	6 141	6 435	6 766	6 654	6 829	6 898

Población Población Población Proyectada al 30 de junio, por edades y años simples. AMBOS SEXOS. Período 2011 - 2035.

GRANMA													Unidad
Edad	2 011	2 012	2 013	2 014	2 015	2 016	2 017	2 018	2 019	2 020	2 021	2 022	2 023
73	4 761	4 659	5 135	5 331	5 362	5 767	5 719	5 811	5 988	6 278	6 603	6 495	6 665
74	4 362	4 623	4 526	4 990	5 182	5 213	5 608	5 564	5 655	5 830	6 114	6 432	6 327
75	3 845	4 224	4 478	4 387	4 837	5 025	5 056	5 441	5 400	5 490	5 663	5 939	6 250
76	3 407	3 714	4 081	4 328	4 242	4 679	4 862	4 893	5 267	5 230	5 320	5 488	5 758
77	3 256	3 276	3 573	3 927	4 166	4 086	4 508	4 686	4 718	5 081	5 048	5 136	5 300
78	3 211	3 121	3 141	3 427	3 766	3 998	3 923	4 331	4 504	4 536	4 887	4 857	4 943
79	2 747	3 070	2 985	3 004	3 279	3 604	3 828	3 758	4 150	4 318	4 350	4 687	4 660
80	2 599	2 616	2 925	2 845	2 863	3 126	3 436	3 652	3 588	3 964	4 125	4 157	4 480
81	2 483	2 463	2 480	2 775	2 699	2 717	2 968	3 262	3 469	3 411	3 770	3 925	3 955
82	2 112	2 342	2 323	2 340	2 620	2 549	2 566	2 805	3 083	3 281	3 229	3 569	3 717
83	1 927	1 978	2 193	2 177	2 193	2 458	2 393	2 409	2 634	2 897	3 084	3 038	3 359
84	1 844	1 796	1 845	2 046	2 031	2 048	2 297	2 237	2 252	2 465	2 710	2 887	2 846
85 y +	11 207	11 477	11 684	11 919	12 312	12 659	12 987	13 519	13 946	14 346	14 897	15 619	16 436

Población Proyectada al 30 de junio, por edades y años simples. AMBOS SEXOS. Período 2011 - 2035.

GRANMA												Unidad
Edad	2 024	2 025	2 026	2 027	2 028	2 029	2 030	2 031	2 032	2 033	2 034	2 035
TOTAL	829 723	827 857	825 678	823 180	820 377	817 269	814 082	810 598	806 836	802 814	798 526	797 085
0	8 287	8 324	8 173	8 016	7 873	7 731	7 682	7 549	7 435	7 341	7 236	7 224
1	8 377	8 268	8 305	8 154	7 997	7 854	7 714	7 664	7 532	7 418	7 324	7 232
2	8 492	8 356	8 247	8 284	8 133	7 977	7 835	7 695	7 645	7 513	7 399	7 322
3	8 602	8 457	8 321	8 212	8 249	8 099	7 944	7 802	7 662	7 612	7 480	7 397
4	8 696	8 572	8 428	8 292	8 183	8 220	8 071	7 916	7 774	7 635	7 585	7 479
5	8 590	8 661	8 537	8 393	8 256	8 148	8 186	8 037	7 882	7 740	7 601	7 584
6	8 644	8 567	8 639	8 515	8 370	8 234	8 128	8 166	8 017	7 862	7 720	7 600
7	8 734	8 619	8 542	8 614	8 490	8 345	8 210	8 104	8 142	7 993	7 838	7 719
8	8 853	8 708	8 593	8 517	8 588	8 464	8 321	8 186	8 079	8 118	7 969	7 838
9	8 965	8 828	8 683	8 568	8 492	8 563	8 441	8 298	8 163	8 056	8 095	7 968
10	8 832	8 920	8 783	8 639	8 524	8 447	8 520	8 397	8 255	8 119	8 013	8 094
11	8 919	8 798	8 886	8 749	8 605	8 490	8 415	8 487	8 365	8 222	8 087	8 012
12	8 979	8 879	8 759	8 847	8 710	8 565	8 452	8 377	8 449	8 327	8 184	8 086
13	9 018	8 936	8 836	8 716	8 804	8 667	8 524	8 411	8 336	8 408	8 286	8 183
14	9 061	8 979	8 896	8 797	8 676	8 764	8 629	8 487	8 373	8 298	8 371	8 285
15	9 528	9 007	8 925	8 843	8 744	8 623	8 713	8 578	8 436	8 322	8 248	8 370
16	8 833	9 470	8 950	8 868	8 786	8 686	8 568	8 658	8 523	8 381	8 267	8 246
17	8 429	8 778	9 415	8 895	8 813	8 731	8 633	8 515	8 605	8 470	8 328	8 265
18	8 942	8 336	8 686	9 322	8 803	8 721	8 641	8 543	8 425	8 515	8 380	8 326
19	9 609	8 847	8 241	8 591	9 227	8 707	8 628	8 548	8 450	8 332	8 422	8 378
20	10 568	9 500	8 738	8 133	8 483	9 119	8 602	8 522	8 442	8 345	8 227	8 420
21	10 749	10 455	9 388	8 627	8 022	8 371	9 009	8 492	8 413	8 333	8 235	8 224
22	10 083	10 628	10 335	9 269	8 507	7 902	8 254	8 892	8 375	8 296	8 216	8 233
23	10 083	9 951	10 497	10 204	9 138	8 377	7 774	8 126	8 763	8 247	8 168	8 213
24	10 153	9 981	9 849	10 394	10 101	9 036	8 278	7 675	8 027	8 664	8 148	8 165
25	9 902	10 053	9 881	9 750	10 295	10 002	8 940	8 182	7 580	7 931	8 568	8 145
26	9 650	9 818	9 969	9 797	9 666	10 211	9 921	8 859	8 101	7 500	7 851	8 564
27	9 392	9 578	9 745	9 896	9 725	9 594	10 141	9 851	8 790	8 032	7 431	7 847
28	9 376	9 312	9 498	9 665	9 816	9 645	9 516	10 062	9 773	8 712	7 955	7 428
29	9 578	9 299	9 236	9 421	9 588	9 740	9 571	9 442	9 988	9 699	8 639	7 951
30	9 850	9 491	9 212	9 149	9 335	9 502	9 655	9 486	9 358	9 904	9 615	8 635
31	10 391	9 773	9 415	9 136	9 073	9 258	9 427	9 581	9 412	9 284	9 830	9 609
32	11 299	10 321	9 704	9 347	9 068	9 005	9 193	9 362	9 515	9 347	9 218	9 824
33	12 474	11 216	10 239	9 623	9 265	8 987	8 926	9 114	9 283	9 436	9 268	9 212
34	12 776	12 412	11 155	10 179	9 563	9 206	8 931	8 870	9 058	9 227	9 380	9 262
35	12 036	12 690	12 327	11 070	10 096	9 480	9 126	8 851	8 790	8 979	9 148	9 373

Población Proyectada al 30 de junio, por edades y años simples. AMBOS SEXOS. Período 2011 - 2035.

GRANMA												Unidad
Edad	2 024	2 025	2 026	2 027	2 028	2 029	2 030	2 031	2 032	2 033	2 034	2 035
36	11 005	11 950	12 603	12 241	10 986	10 012	9 400	9 046	8 771	8 711	8 899	9 140
37	10 684	10 931	11 875	12 528	12 166	10 912	9 942	9 331	8 977	8 703	8 642	8 891
38	11 241	10 607	10 855	11 797	12 450	12 088	10 838	9 868	9 258	8 905	8 631	8 634
39	10 842	11 168	10 535	10 783	11 724	12 376	12 017	10 768	9 800	9 190	8 838	8 622
40	10 413	10 767	11 093	10 461	10 708	11 649	12 303	11 944	10 696	9 729	9 121	8 828
41	10 296	10 349	10 703	11 029	10 398	10 645	11 587	12 239	11 882	10 636	9 670	9 110
42	9 467	10 236	10 289	10 642	10 968	10 338	10 587	11 528	12 180	11 823	10 578	9 657
43	8 939	9 409	10 176	10 229	10 582	10 908	10 280	10 529	11 469	12 120	11 764	10 563
44	8 951	8 885	9 354	10 121	10 174	10 526	10 853	10 227	10 476	11 414	12 064	11 745
45	8 506	8 891	8 825	9 293	10 058	10 112	10 466	10 793	10 167	10 416	11 353	12 044
46	8 801	8 452	8 836	8 770	9 238	10 001	10 057	10 411	10 737	10 113	10 361	11 331
47	10 091	8 747	8 399	8 782	8 717	9 183	9 947	10 003	10 356	10 682	10 059	10 340
48	11 328	10 035	8 695	8 348	8 731	8 666	9 133	9 895	9 951	10 304	10 629	10 037
49	12 853	11 272	9 983	8 647	8 301	8 683	8 619	9 086	9 847	9 902	10 254	10 603
50	14 293	12 789	11 214	9 929	8 597	8 252	8 634	8 571	9 036	9 795	9 851	10 227
51	15 101	14 224	12 726	11 155	9 875	8 547	8 205	8 586	8 523	8 987	9 744	9 821
52	14 804	15 027	14 153	12 661	11 097	9 821	8 499	8 158	8 538	8 476	8 938	9 713
53	14 436	14 729	14 952	14 082	12 596	11 038	9 768	8 452	8 112	8 491	8 429	8 907
54	14 639	14 354	14 646	14 869	14 003	12 524	10 974	9 710	8 399	8 061	8 439	8 396
55	14 724	14 550	14 267	14 559	14 781	13 920	12 449	10 907	9 649	8 343	8 008	8 403
56	14 598	14 637	14 465	14 184	14 474	14 696	13 842	12 379	10 844	9 592	8 293	7 970
57	14 328	14 499	14 539	14 368	14 089	14 379	14 601	13 752	12 297	10 772	9 526	8 251
58	14 106	14 232	14 403	14 443	14 275	13 998	14 287	14 510	13 666	12 221	10 704	9 474
59	14 051	14 005	14 132	14 302	14 343	14 176	13 903	14 191	14 412	13 576	12 140	10 640
60	13 516	13 938	13 893	14 020	14 190	14 231	14 068	13 797	14 084	14 305	13 475	12 060
61	12 322	13 399	13 819	13 776	13 903	14 072	14 115	13 953	13 686	13 971	14 192	13 379
62	11 125	12 205	13 274	13 691	13 649	13 776	13 946	13 989	13 830	13 565	13 849	14 081
63	10 414	11 020	12 092	13 152	13 566	13 526	13 654	13 823	13 867	13 710	13 448	13 732
64	9 743	10 299	10 899	11 961	13 012	13 423	13 385	13 513	13 682	13 726	13 572	13 324
65	8 813	9 630	10 181	10 776	11 827	12 868	13 276	13 241	13 368	13 536	13 581	13 435
66	8 197	8 698	9 506	10 052	10 640	11 681	12 712	13 116	13 083	13 210	13 377	13 432
67	7 894	8 084	8 580	9 378	9 918	10 500	11 529	12 549	12 949	12 917	13 045	13 217
68	7 870	7 779	7 967	8 457	9 245	9 778	10 354	11 370	12 378	12 773	12 744	12 874
69	7 682	7 746	7 658	7 844	8 327	9 104	9 632	10 199	11 202	12 196	12 587	12 561
70	7 534	7 545	7 609	7 523	7 707	8 183	8 950	9 470	10 029	11 017	11 997	12 389
71	7 410	7 387	7 398	7 462	7 379	7 560	8 030	8 784	9 296	9 847	10 819	11 789
72	6 863	7 251	7 230	7 241	7 306	7 226	7 406	7 868	8 608	9 112	9 653	10 614

Población Proyectada al 30 de junio, por edades y años simples. AMBOS SEXOS. Período 2011 - 2035.

GRANMA												Unidad
Edad	2 024	2 025	2 026	2 027	2 028	2 029	2 030	2 031	2 032	2 033	2 034	2 035
73	6 734	6 702	7 082	7 063	7 074	7 139	7 063	7 241	7 694	8 419	8 914	9 451
74	6 494	6 563	6 533	6 906	6 888	6 900	6 966	6 893	7 068	7 511	8 221	8 710
75	6 149	6 313	6 382	6 353	6 718	6 701	6 714	6 780	6 711	6 883	7 316	8 014
76	6 060	5 965	6 125	6 192	6 165	6 521	6 508	6 521	6 587	6 521	6 689	7 113
77	5 562	5 857	5 767	5 922	5 988	5 963	6 311	6 299	6 313	6 378	6 317	6 486
78	5 103	5 358	5 644	5 558	5 708	5 773	5 751	6 088	6 078	6 092	6 157	6 106
79	4 745	4 901	5 147	5 424	5 342	5 487	5 552	5 532	5 858	5 850	5 864	5 931
80	4 456	4 540	4 691	4 928	5 194	5 117	5 257	5 320	5 302	5 617	5 610	5 627
81	4 264	4 244	4 325	4 471	4 698	4 954	4 882	5 016	5 078	5 062	5 364	5 362
82	3 747	4 041	4 025	4 103	4 243	4 460	4 705	4 638	4 766	4 825	4 811	5 103
83	3 500	3 530	3 808	3 795	3 870	4 004	4 211	4 444	4 382	4 503	4 561	4 554
84	3 148	3 281	3 310	3 572	3 561	3 634	3 761	3 957	4 178	4 121	4 235	4 292
85 y +	17 134	18 044	18 983	19 850	20 866	21 767	22 638	23 527	24 501	25 567	26 463	27 391

Población Proyectada al 30 de junio, por edades y años simples. AMBOS SEXOS. Período 2011 - 2035.

SANTIAGO DE CUBA

	Unidad												
Edad	2 011	2 012	2 013	2 014	2 015	2 016	2 017	2 018	2 019	2 020	2 021	2 022	2 023
TOTAL	1 045 643	1 045 097	1 044 263	1 043 141	1 041 963	1 040 454	1 038 600	1 036 422	1 033 900	1 031 579	1 028 900	1 025 858	1 022 445
0	12 335	12 180	11 998	11 790	11 860	11 665	11 461	11 250	11 055	11 064	10 878	10 685	10 489
1	12 427	12 271	12 117	11 935	11 728	11 798	11 603	11 399	11 188	10 998	11 008	10 822	10 629
2	13 569	12 389	12 233	12 079	11 897	11 690	11 760	11 565	11 362	11 154	10 964	10 974	10 788
3	12 530	13 522	12 342	12 186	12 032	11 851	11 644	11 713	11 519	11 320	11 112	10 922	10 932
4	11 570	12 464	13 455	12 276	12 120	11 966	11 785	11 578	11 648	11 457	11 258	11 051	10 861
5	11 659	11 497	12 391	13 382	12 203	12 047	11 893	11 712	11 505	11 579	11 389	11 190	10 983
6	12 542	11 605	11 443	12 337	13 327	12 149	11 993	11 839	11 658	11 456	11 530	11 340	11 141
7	13 247	12 475	11 538	11 377	12 270	13 261	12 083	11 927	11 773	11 596	11 394	11 468	11 278
8	13 152	13 191	12 420	11 483	11 322	12 215	13 205	12 027	11 872	11 723	11 546	11 343	11 418
9	13 221	13 099	13 138	12 367	11 430	11 269	12 162	13 152	11 975	11 823	11 674	11 497	11 295
10	13 648	13 157	13 036	13 075	12 303	11 367	11 206	12 099	13 089	11 915	11 764	11 615	11 438
11	13 278	13 580	13 089	12 968	13 007	12 235	11 299	11 138	12 031	13 025	11 852	11 700	11 551
12	13 161	13 205	13 507	13 016	12 895	12 934	12 163	11 227	11 066	11 963	12 957	11 784	11 633
13	13 032	13 091	13 135	13 437	12 946	12 825	12 864	12 094	11 158	11 002	11 899	12 892	11 720
14	12 688	12 963	13 021	13 065	13 367	12 877	12 756	12 795	12 024	11 093	10 937	11 834	12 828
15	12 904	12 603	12 878	12 936	12 981	13 283	12 792	12 671	12 710	11 945	11 015	10 859	11 755
16	13 557	12 820	12 519	12 795	12 853	12 898	13 200	12 709	12 588	12 632	11 867	10 937	10 781
17	13 987	13 476	12 739	12 439	12 714	12 772	12 817	13 119	12 629	12 512	12 556	11 791	10 861
18	14 582	13 888	13 377	12 641	12 341	12 616	12 674	12 719	13 021	12 535	12 419	12 462	11 698
19	16 002	14 448	13 755	13 244	12 508	12 208	12 483	12 542	12 586	12 893	12 407	12 291	12 335
20	16 797	15 845	14 291	13 599	13 088	12 353	12 053	12 328	12 387	12 439	12 746	12 261	12 144
21	16 363	16 629	15 677	14 125	13 432	12 922	12 187	11 887	12 162	12 227	12 280	12 587	12 102
22	16 283	16 188	16 455	15 503	13 952	13 260	12 750	12 015	11 716	12 000	12 065	12 118	12 424
23	16 237	16 106	16 011	16 278	15 327	13 776	13 085	12 576	11 841	11 549	11 833	11 898	11 951
24	16 138	16 076	15 946	15 851	16 117	15 167	13 617	12 927	12 418	11 691	11 399	11 683	11 748
25	16 354	15 988	15 927	15 796	15 701	15 968	15 018	13 469	12 779	12 278	11 552	11 260	11 543
26	15 916	16 198	15 832	15 771	15 640	15 546	15 812	14 863	13 316	12 633	12 132	11 406	11 114
27	15 260	15 780	16 062	15 696	15 635	15 505	15 411	15 677	14 729	13 190	12 508	12 007	11 282
28	14 242	15 134	15 654	15 936	15 571	15 510	15 381	15 286	15 553	14 612	13 074	12 392	11 891
29	12 704	14 100	14 992	15 512	15 794	15 429	15 369	15 239	15 145	15 419	14 478	12 941	12 260
30	11 803	12 564	13 960	14 851	15 371	15 653	15 288	15 228	15 099	15 013	15 286	14 346	12 811
31	11 765	11 661	12 422	13 816	14 707	15 226	15 508	15 145	15 084	14 963	14 877	15 150	14 211
32	11 653	11 630	11 527	12 287	13 681	14 571	15 090	15 372	15 008	14 955	14 834	14 748	15 021
33	12 524	11 516	11 493	11 389	12 150	13 542	14 432	14 950	15 232	14 877	14 823	14 702	14 617
34	14 355	12 370	11 363	11 340	11 237	11 997	13 388	14 277	14 795	15 085	14 730	14 677	14 556
35	15 433	14 210	12 228	11 221	11 199	11 096	11 855	13 245	14 134	14 659	14 948	14 594	14 541

Población Proyectada al 30 de junio, por edades y años simples. AMBOS SEXOS. Período 2011 - 2035.

SANTIAGO DE CUBA

													Unidad
Edad	2 011	2 012	2 013	2 014	2 015	2 016	2 017	2 018	2 019	2 020	2 021	2 022	2 023
36	16 417	15 295	14 073	12 093	11 088	11 066	10 963	11 722	13 110	14 006	14 530	14 819	14 466
37	17 878	16 287	15 167	13 947	11 969	10 965	10 943	10 841	11 599	12 993	13 887	14 411	14 700
38	19 416	17 723	16 135	15 016	13 798	11 822	10 820	10 798	10 696	11 460	12 853	13 747	14 270
39	19 462	19 281	17 590	16 004	14 887	13 670	11 698	10 697	10 675	10 579	11 343	12 734	13 627
40	19 307	19 328	19 147	17 459	15 876	14 760	13 545	11 575	10 576	10 559	10 464	11 227	12 616
41	19 494	19 181	19 201	19 022	17 337	15 756	14 642	13 429	11 462	10 470	10 453	10 358	11 120
42	19 349	19 374	19 061	19 082	18 903	17 221	15 643	14 531	13 320	11 361	10 371	10 355	10 260
43	19 421	19 235	19 260	18 949	18 970	18 791	17 112	15 537	14 428	13 224	11 268	10 280	10 264
44	19 487	19 305	19 120	19 146	18 835	18 856	18 678	17 003	15 431	14 328	13 127	11 175	10 188
45	19 331	19 369	19 188	19 003	19 029	18 719	18 741	18 564	16 892	15 328	14 227	13 029	11 081
46	20 403	19 221	19 259	19 079	18 895	18 921	18 612	18 634	18 458	16 794	15 234	14 136	12 940
47	19 473	20 302	19 123	19 161	18 982	18 799	18 825	18 517	18 540	18 367	16 708	15 152	14 056
48	16 477	19 370	20 197	19 022	19 061	18 882	18 700	18 727	18 420	18 446	18 274	16 619	15 068
49	14 833	16 376	19 261	20 086	18 915	18 954	18 776	18 595	18 623	18 320	18 346	18 175	16 525
50	14 281	14 742	16 281	19 156	19 979	18 813	18 852	18 676	18 496	18 526	18 224	18 251	18 080
51	13 907	14 178	14 638	16 172	19 037	19 858	18 697	18 736	18 561	18 384	18 414	18 114	18 141
52	12 494	13 814	14 084	14 543	16 071	18 926	19 744	18 589	18 628	18 456	18 280	18 311	18 012
53	11 712	12 401	13 716	13 985	14 442	15 964	18 807	19 623	18 474	18 516	18 345	18 170	18 201
54	11 529	11 616	12 302	13 611	13 880	14 336	15 851	18 682	19 495	18 354	18 396	18 226	18 053
55	11 373	11 431	11 518	12 201	13 504	13 772	14 226	15 734	18 551	19 363	18 229	18 271	18 103
56	11 347	11 274	11 333	11 420	12 100	13 396	13 663	14 115	15 616	18 421	19 229	18 102	18 145
57	11 324	11 245	11 173	11 233	11 319	11 996	13 285	13 552	14 002	15 496	18 285	19 089	17 970
58	11 000	11 212	11 135	11 065	11 124	11 211	11 883	13 165	13 431	13 880	15 366	18 137	18 938
59	10 300	10 883	11 095	11 019	10 950	11 010	11 096	11 765	13 038	13 306	13 753	15 228	17 981
60	10 371	10 183	10 762	10 974	10 899	10 832	10 892	10 978	11 643	12 909	13 175	13 620	15 085
61	10 270	10 253	10 068	10 643	10 854	10 781	10 715	10 775	10 862	11 524	12 780	13 045	13 487
62	9 698	10 144	10 128	9 945	10 517	10 726	10 654	10 591	10 651	10 741	11 397	12 643	12 907
63	9 476	9 563	10 004	9 990	9 810	10 377	10 585	10 516	10 453	10 517	10 606	11 257	12 492
64	8 936	9 346	9 434	9 871	9 858	9 681	10 242	10 450	10 382	10 324	10 387	10 476	11 121
65	8 544	8 799	9 205	9 292	9 725	9 713	9 539	10 095	10 302	10 238	10 181	10 245	10 333
66	8 313	8 404	8 655	9 057	9 144	9 573	9 561	9 391	9 941	10 148	10 087	10 031	10 095
67	8 125	8 169	8 259	8 509	8 905	8 992	9 415	9 406	9 239	9 784	9 990	9 930	9 877
68	8 013	7 971	8 016	8 107	8 353	8 744	8 831	9 249	9 240	9 080	9 618	9 821	9 763
69	7 282	7 839	7 799	7 846	7 936	8 179	8 564	8 650	9 063	9 059	8 902	9 432	9 633
70	7 129	7 112	7 658	7 622	7 669	7 759	7 999	8 378	8 464	8 871	8 868	8 716	9 237
71	6 661	6 943	6 927	7 463	7 429	7 477	7 566	7 803	8 176	8 264	8 664	8 662	8 514
72	5 786	6 474	6 750	6 737	7 261	7 229	7 278	7 368	7 601	7 968	8 055	8 448	8 447

Población Proyectada al 30 de junio, por edades y años simples. AMBOS SEXOS. Período 2011 - 2035.

SANTIAGO DE CUBA

													Unidad
Edad	2 011	2 012	2 013	2 014	2 015	2 016	2 017	2 018	2 019	2 020	2 021	2 022	2 023
73	6 268	5 610	6 281	6 551	6 539	7 051	7 022	7 073	7 162	7 392	7 751	7 838	8 222
74	5 903	6 062	5 428	6 080	6 343	6 333	6 831	6 806	6 858	6 948	7 174	7 524	7 609
75	4 975	5 692	5 848	5 238	5 870	6 126	6 119	6 603	6 581	6 636	6 725	6 945	7 287
76	4 440	4 779	5 470	5 622	5 038	5 649	5 898	5 892	6 362	6 345	6 400	6 488	6 703
77	4 215	4 251	4 578	5 241	5 390	4 832	5 421	5 663	5 659	6 114	6 100	6 155	6 242
78	4 089	4 023	4 058	4 373	5 008	5 152	4 621	5 188	5 421	5 421	5 859	5 847	5 903
79	3 486	3 880	3 819	3 854	4 156	4 761	4 900	4 399	4 941	5 167	5 168	5 589	5 580
80	3 341	3 294	3 669	3 614	3 648	3 936	4 509	4 645	4 172	4 690	4 907	4 909	5 311
81	3 154	3 137	3 093	3 449	3 399	3 433	3 706	4 249	4 379	3 936	4 429	4 635	4 638
82	2 712	2 950	2 936	2 896	3 232	3 186	3 219	3 478	3 988	4 114	3 701	4 165	4 361
83	2 437	2 514	2 737	2 726	2 689	3 004	2 964	2 996	3 240	3 718	3 837	3 454	3 891
84	2 288	2 242	2 313	2 522	2 513	2 480	2 774	2 739	2 769	2 999	3 442	3 555	3 203
85 y +	12 796	13 099	13 340	13 646	14 118	14 541	14 888	15 473	15 972	16 457	17 100	18 082	19 070

Población Proyectada al 30 de junio, por edades y años simples. AMBOS SEXOS. Período 2011 - 2035.

SANTIAGO DE CUBA

Unidad

Edad	2 024	2 025	2 026	2 027	2 028	2 029	2 030	2 031	2 032	2 033	2 034	2 035
TOTAL	1 018 686	1 015 135	1 011 214	1 006 930	1 002 279	997 292	992 451	987 280	981 790	975 996	969 898	968 152
0	10 320	10 357	10 175	9 977	9 795	9 646	9 628	9 494	9 370	9 263	9 152	9 167
1	10 434	10 270	10 306	10 125	9 927	9 746	9 601	9 583	9 450	9 325	9 219	9 145
2	10 595	10 404	10 239	10 276	10 095	9 897	9 719	9 574	9 557	9 423	9 299	9 216
3	10 746	10 558	10 366	10 202	10 238	10 057	9 864	9 685	9 541	9 523	9 390	9 297
4	10 871	10 689	10 501	10 309	10 145	10 182	10 005	9 811	9 633	9 488	9 471	9 388
5	10 793	10 807	10 625	10 437	10 245	10 081	10 123	9 946	9 752	9 574	9 429	9 470
6	10 934	10 748	10 763	10 581	10 393	10 201	10 042	10 083	9 906	9 712	9 534	9 428
7	11 079	10 876	10 691	10 705	10 523	10 335	10 148	9 988	10 030	9 853	9 659	9 533
8	11 228	11 034	10 831	10 646	10 660	10 478	10 295	10 107	9 948	9 989	9 813	9 658
9	11 369	11 183	10 989	10 786	10 601	10 615	10 437	10 254	10 066	9 907	9 948	9 811
10	11 236	11 314	11 127	10 933	10 731	10 546	10 564	10 386	10 203	10 015	9 856	9 947
11	11 375	11 177	11 255	11 069	10 875	10 672	10 491	10 509	10 331	10 148	9 961	9 855
12	11 484	11 311	11 114	11 192	11 006	10 812	10 613	10 433	10 451	10 273	10 090	9 959
13	11 568	11 424	11 252	11 054	11 132	10 946	10 757	10 559	10 378	10 396	10 219	10 088
14	11 655	11 508	11 364	11 192	10 994	11 072	10 891	10 702	10 503	10 323	10 341	10 217
15	12 749	11 582	11 435	11 291	11 119	10 921	11 004	10 823	10 634	10 436	10 255	10 339
16	11 678	12 675	11 509	11 362	11 218	11 046	10 853	10 936	10 755	10 566	10 368	10 253
17	10 706	11 606	12 603	11 437	11 290	11 147	10 979	10 786	10 869	10 688	10 499	10 365
18	10 769	10 617	11 517	12 514	11 349	11 202	11 062	10 895	10 702	10 785	10 604	10 496
19	11 571	10 647	10 495	11 395	12 392	11 227	11 085	10 945	10 778	10 585	10 668	10 601
20	12 188	11 433	10 509	10 357	11 257	12 253	11 096	10 955	10 815	10 648	10 455	10 665
21	11 985	12 035	11 280	10 357	10 205	11 105	12 107	10 951	10 809	10 670	10 502	10 452
22	11 939	11 832	11 882	11 127	10 204	10 053	10 961	11 963	10 807	10 665	10 527	10 499
23	12 257	11 779	11 673	11 723	10 968	10 045	9 901	10 809	11 811	10 655	10 514	10 523
24	11 801	12 115	11 637	11 531	11 581	10 827	9 912	9 768	10 675	11 676	10 522	10 510
25	11 609	11 669	11 982	11 505	11 399	11 449	10 702	9 788	9 644	10 551	11 552	10 517
26	11 398	11 470	11 530	11 844	11 367	11 261	11 317	10 571	9 657	9 514	10 420	11 547
27	10 990	11 281	11 353	11 413	11 727	11 250	11 151	11 208	10 463	9 549	9 406	10 415
28	11 167	10 882	11 173	11 245	11 305	11 618	11 149	11 050	11 107	10 362	9 449	9 401
29	11 760	11 043	10 758	11 049	11 121	11 181	11 502	11 033	10 934	10 991	10 246	9 444
30	12 130	11 638	10 922	10 637	10 928	11 000	11 068	11 389	10 920	10 821	10 878	10 240
31	12 677	12 004	11 513	10 797	10 513	10 803	10 883	10 951	11 271	10 803	10 704	10 871
32	14 083	12 556	11 884	11 394	10 678	10 394	10 691	10 771	10 839	11 159	10 691	10 697
33	14 890	13 960	12 435	11 764	11 273	10 558	10 282	10 579	10 659	10 727	11 047	10 684
34	14 471	14 752	13 823	12 299	11 629	11 139	10 432	10 157	10 454	10 533	10 602	11 039
35	14 421	14 343	14 624	13 696	12 173	11 504	11 022	10 316	10 041	10 337	10 417	10 593

Población Proyectada al 30 de junio, por edades y años simples. AMBOS SEXOS. Período 2011 - 2035.

SANTIAGO DE CUBA

Unidad

Edad	2 024	2 025	2 026	2 027	2 028	2 029	2 030	2 031	2 032	2 033	2 034	2 035
36	14 413	14 300	14 223	14 503	13 576	12 055	11 394	10 913	10 207	9 932	10 229	10 408
37	14 347	14 302	14 189	14 112	14 392	13 467	11 954	11 293	10 813	10 108	9 833	10 219
38	14 559	14 214	14 169	14 056	13 979	14 260	13 342	11 831	11 172	10 691	9 988	9 824
39	14 150	14 445	14 100	14 055	13 943	13 866	14 153	13 236	11 727	11 068	10 589	9 977
40	13 508	14 035	14 330	13 986	13 941	13 829	13 758	14 044	13 129	11 622	10 964	10 577
41	12 508	13 404	13 931	14 225	13 882	13 838	13 731	13 660	13 946	13 032	11 527	10 950
42	11 020	12 411	13 306	13 832	14 127	13 784	13 745	13 639	13 568	13 854	12 941	11 511
43	10 169	10 934	12 323	13 217	13 742	14 036	13 699	13 660	13 555	13 484	13 769	12 922
44	10 172	10 082	10 845	12 232	13 124	13 649	13 946	13 610	13 572	13 466	13 396	13 747
45	10 096	10 085	9 995	10 757	12 142	13 032	13 560	13 857	13 522	13 484	13 379	13 372
46	10 996	10 018	10 007	9 917	10 678	12 060	12 953	13 480	13 776	13 442	13 404	13 353
47	12 863	10 926	9 950	9 940	9 851	10 610	11 991	12 882	13 408	13 704	13 371	13 376
48	13 975	12 789	10 857	9 884	9 874	9 785	10 545	11 924	12 813	13 338	13 633	13 340
49	14 978	13 892	12 709	10 782	9 812	9 802	9 716	10 475	11 850	12 737	13 261	13 598
50	16 436	14 897	13 813	12 634	10 714	9 747	9 739	9 654	10 410	11 782	12 667	13 223
51	17 972	16 336	14 802	13 723	12 548	10 634	9 672	9 665	9 580	10 334	11 702	12 628
52	18 040	17 873	16 244	14 716	13 641	12 470	10 564	9 606	9 599	9 515	10 267	11 663
53	17 904	17 934	17 769	16 146	14 625	13 554	12 391	10 493	9 538	9 532	9 448	10 229
54	18 084	17 791	17 822	17 658	16 043	14 529	13 466	12 307	10 417	9 467	9 461	9 410
55	17 931	17 964	17 673	17 705	17 543	15 936	14 431	13 373	12 220	10 338	9 393	9 419
56	17 978	17 810	17 844	17 555	17 587	17 427	15 831	14 334	13 282	12 135	10 263	9 347
57	18 013	17 850	17 684	17 718	17 432	17 464	17 308	15 722	14 234	13 188	12 047	10 208
58	17 827	17 872	17 711	17 547	17 582	17 298	17 333	17 178	15 603	14 124	13 085	11 978
59	18 777	17 678	17 723	17 564	17 402	17 438	17 159	17 195	17 042	15 477	14 009	13 002
60	17 817	18 612	17 521	17 568	17 411	17 251	17 290	17 013	17 050	16 900	15 347	13 913
61	14 940	17 654	18 443	17 363	17 410	17 256	17 100	17 139	16 866	16 903	16 755	15 231
62	13 345	14 790	17 480	18 264	17 196	17 243	17 094	16 940	16 980	16 710	16 748	16 618
63	12 754	13 191	14 623	17 289	18 067	17 010	17 060	16 914	16 763	16 803	16 536	16 598
64	12 344	12 606	13 039	14 457	17 097	17 869	16 827	16 877	16 733	16 585	16 626	16 374
65	10 971	12 183	12 444	12 873	14 276	16 887	17 655	16 626	16 676	16 535	16 390	16 447
66	10 183	10 816	12 014	12 272	12 698	14 085	16 667	17 426	16 412	16 463	16 325	16 196
67	9 941	10 029	10 655	11 838	12 094	12 515	13 886	16 435	17 186	16 187	16 238	16 113
68	9 712	9 778	9 866	10 484	11 650	11 904	12 322	13 674	16 186	16 929	15 946	16 007
69	9 578	9 532	9 597	9 686	10 294	11 443	11 698	12 109	13 441	15 915	16 647	15 696
70	9 437	9 386	9 342	9 408	9 495	10 095	11 226	11 477	11 883	13 193	15 625	16 359
71	9 027	9 227	9 179	9 137	9 203	9 290	9 882	10 993	11 241	11 640	12 926	15 326
72	8 304	8 809	9 007	8 961	8 923	8 989	9 077	9 658	10 746	10 991	11 383	12 655

Población Proyectada al 30 de junio, por edades y años simples. AMBOS SEXOS. Período 2011 - 2035.

SANTIAGO DE CUBA

Unidad

Edad	2 024	2 025	2 026	2 027	2 028	2 029	2 030	2 031	2 032	2 033	2 034	2 035
73	8 223	8 086	8 581	8 776	8 734	8 698	8 766	8 853	9 422	10 487	10 728	11 121
74	7 984	7 989	7 858	8 342	8 534	8 495	8 463	8 531	8 617	9 172	10 212	10 457
75	7 370	7 738	7 743	7 618	8 091	8 280	8 245	8 216	8 284	8 368	8 910	9 929
76	7 034	7 119	7 476	7 484	7 364	7 824	8 012	7 980	7 954	8 020	8 103	8 639
77	6 451	6 773	6 856	7 203	7 212	7 098	7 546	7 730	7 701	7 678	7 743	7 833
78	5 989	6 193	6 504	6 585	6 921	6 931	6 825	7 258	7 437	7 412	7 391	7 460
79	5 636	5 722	5 919	6 219	6 298	6 622	6 635	6 535	6 953	7 127	7 104	7 094
80	5 304	5 362	5 446	5 636	5 924	6 001	6 313	6 327	6 233	6 635	6 803	6 790
81	5 021	5 018	5 076	5 158	5 341	5 615	5 691	5 990	6 004	5 916	6 301	6 473
82	4 365	4 730	4 729	4 787	4 867	5 041	5 303	5 376	5 660	5 675	5 594	5 963
83	4 075	4 082	4 425	4 428	4 485	4 562	4 730	4 977	5 047	5 316	5 331	5 264
84	3 610	3 785	3 793	4 115	4 119	4 175	4 251	4 409	4 642	4 708	4 961	4 985
85 y +	19 630	20 507	21 447	22 296	23 342	24 277	25 170	26 029	26 929	27 938	28 891	30 000

Población Proyectada al 30 de junio, por edades y años simples. AMBOS SEXOS. Período 2011 - 2035.

GUANTÁNAMO

	Unidad												
Edad	2 011	2 012	2 013	2 014	2 015	2 016	2 017	2 018	2 019	2 020	2 021	2 022	2 023
TOTAL	510 609	510 313	509 892	509 336	508 780	508 079	507 237	506 238	505 078	503 994	502 727	501 277	499 637
0	6 614	6 545	6 465	6 382	6 438	6 355	6 262	6 163	6 073	6 087	5 989	5 875	5 756
1	6 629	6 569	6 499	6 420	6 337	6 393	6 310	6 217	6 119	6 030	6 044	5 946	5 832
2	7 076	6 579	6 519	6 449	6 370	6 287	6 343	6 260	6 167	6 071	5 982	5 995	5 898
3	6 520	7 029	6 532	6 472	6 403	6 323	6 241	6 297	6 213	6 122	6 025	5 937	5 950
4	6 126	6 474	6 983	6 485	6 425	6 356	6 277	6 195	6 250	6 169	6 077	5 981	5 892
5	6 301	6 071	6 419	6 927	6 430	6 370	6 301	6 222	6 139	6 197	6 115	6 024	5 927
6	6 669	6 254	6 024	6 371	6 880	6 383	6 323	6 254	6 174	6 093	6 151	6 069	5 978
7	7 207	6 613	6 198	5 968	6 315	6 824	6 327	6 267	6 198	6 120	6 039	6 096	6 014
8	7 334	7 164	6 570	6 155	5 925	6 272	6 781	6 284	6 224	6 156	6 078	5 997	6 055
9	7 317	7 285	7 114	6 521	6 106	5 876	6 223	6 731	6 235	6 177	6 109	6 031	5 950
10	7 555	7 266	7 234	7 064	6 470	6 055	5 825	6 173	6 681	6 185	6 127	6 060	5 982
11	7 487	7 497	7 209	7 176	7 007	6 413	5 998	5 768	6 115	6 626	6 130	6 072	6 004
12	7 238	7 425	7 435	7 146	7 114	6 944	6 351	5 935	5 706	6 054	6 564	6 069	6 011
13	7 168	7 185	7 371	7 381	7 093	7 061	6 891	6 297	5 882	5 653	6 002	6 512	6 017
14	7 097	7 103	7 120	7 306	7 316	7 028	6 995	6 826	6 233	5 819	5 590	5 939	6 449
15	7 233	7 035	7 040	7 057	7 244	7 254	6 966	6 933	6 764	6 173	5 759	5 530	5 879
16	7 389	7 156	6 958	6 964	6 981	7 167	7 177	6 889	6 857	6 689	6 098	5 685	5 456
17	7 583	7 303	7 070	6 872	6 878	6 895	7 081	7 091	6 803	6 773	6 605	6 015	5 602
18	7 815	7 489	7 210	6 977	6 779	6 785	6 802	6 988	6 998	6 712	6 682	6 515	5 924
19	8 078	7 716	7 390	7 111	6 878	6 681	6 686	6 703	6 889	6 902	6 616	6 586	6 418
20	8 428	7 969	7 608	7 282	7 003	6 770	6 573	6 578	6 595	6 784	6 796	6 511	6 481
21	8 528	8 315	7 856	7 495	7 170	6 891	6 658	6 461	6 466	6 486	6 675	6 687	6 401
22	8 682	8 398	8 185	7 726	7 365	7 040	6 761	6 529	6 331	6 340	6 360	6 548	6 561
23	8 546	8 563	8 279	8 067	7 608	7 247	6 922	6 643	6 411	6 217	6 226	6 246	6 434
24	8 227	8 438	8 455	8 171	7 959	7 500	7 140	6 815	6 537	6 308	6 114	6 123	6 143
25	8 097	8 121	8 332	8 349	8 065	7 853	7 395	7 035	6 710	6 434	6 205	6 012	6 021
26	7 712	8 007	8 031	8 242	8 258	7 975	7 763	7 305	6 945	6 624	6 348	6 119	5 926
27	7 426	7 624	7 919	7 943	8 154	8 170	7 888	7 676	7 218	6 861	6 539	6 264	6 036
28	7 120	7 336	7 534	7 829	7 853	8 064	8 080	7 798	7 586	7 131	6 774	6 453	6 178
29	6 404	7 039	7 256	7 454	7 748	7 773	7 983	8 000	7 717	7 507	7 053	6 696	6 375
30	6 015	6 321	6 955	7 172	7 370	7 664	7 688	7 899	7 915	7 637	7 427	6 972	6 616
31	5 911	5 931	6 237	6 871	7 087	7 285	7 580	7 604	7 814	7 834	7 555	7 345	6 891
32	5 829	5 834	5 854	6 160	6 794	7 009	7 207	7 502	7 526	7 739	7 759	7 480	7 271
33	6 210	5 736	5 741	5 761	6 066	6 700	6 916	7 114	7 408	7 436	7 649	7 669	7 390
34	6 959	6 134	5 660	5 665	5 685	5 990	6 623	6 839	7 037	7 334	7 362	7 575	7 594
35	7 403	6 879	6 054	5 580	5 586	5 605	5 911	6 544	6 759	6 959	7 256	7 284	7 497

Población Proyectada al 30 de junio, por edades y años simples. AMBOS SEXOS. Período 2011 - 2035.

GUANTÁNAMO													Unidad
Edad	2 011	2 012	2 013	2 014	2 015	2 016	2 017	2 018	2 019	2 020	2 021	2 022	2 023
36	7 699	7 333	6 809	5 985	5 512	5 517	5 537	5 842	6 474	6 692	6 892	7 189	7 217
37	8 260	7 611	7 245	6 722	5 898	5 426	5 432	5 451	5 756	6 390	6 608	6 808	7 104
38	8 826	8 187	7 538	7 173	6 650	5 828	5 356	5 362	5 381	5 688	6 321	6 539	6 739
39	8 736	8 749	8 111	7 463	7 099	6 577	5 755	5 284	5 290	5 311	5 617	6 250	6 468
40	8 728	8 669	8 682	8 045	7 398	7 034	6 512	5 692	5 221	5 230	5 251	5 557	6 189
41	9 095	8 663	8 604	8 617	7 981	7 335	6 972	6 451	5 632	5 164	5 172	5 193	5 499
42	9 244	9 029	8 598	8 539	8 552	7 917	7 272	6 910	6 390	5 574	5 106	5 114	5 136
43	9 172	9 174	8 960	8 529	8 471	8 484	7 850	7 207	6 845	6 328	5 513	5 046	5 054
44	9 013	9 108	9 110	8 897	8 468	8 409	8 423	7 790	7 148	6 788	6 272	5 459	4 993
45	8 693	8 956	9 051	9 054	8 840	8 412	8 354	8 368	7 737	7 097	6 739	6 224	5 412
46	8 484	8 631	8 893	8 989	8 991	8 779	8 352	8 294	8 308	7 680	7 041	6 684	6 170
47	8 406	8 423	8 569	8 831	8 927	8 929	8 718	8 292	8 234	8 250	7 624	6 987	6 630
48	7 962	8 351	8 368	8 514	8 775	8 871	8 874	8 663	8 239	8 183	8 199	7 574	6 939
49	7 170	7 908	8 297	8 313	8 460	8 721	8 816	8 820	8 610	8 188	8 132	8 149	7 525
50	6 770	7 116	7 851	8 239	8 256	8 402	8 662	8 758	8 762	8 554	8 133	8 078	8 095
51	6 560	6 717	7 061	7 795	8 181	8 199	8 345	8 605	8 700	8 705	8 498	8 079	8 025
52	5 879	6 513	6 669	7 013	7 744	8 129	8 147	8 293	8 552	8 649	8 654	8 448	8 031
53	5 552	5 827	6 459	6 615	6 958	7 686	8 070	8 088	8 234	8 494	8 590	8 596	8 391
54	5 544	5 513	5 787	6 416	6 571	6 913	7 638	8 022	8 040	8 186	8 445	8 542	8 548
55	5 414	5 497	5 466	5 738	6 365	6 520	6 860	7 583	7 965	7 984	8 130	8 388	8 485
56	5 306	5 361	5 444	5 413	5 685	6 308	6 463	6 802	7 521	7 903	7 922	8 068	8 325
57	5 271	5 261	5 316	5 399	5 368	5 639	6 259	6 413	6 751	7 468	7 847	7 867	8 013
58	5 074	5 220	5 210	5 265	5 348	5 318	5 588	6 205	6 358	6 695	7 408	7 786	7 806
59	4 670	5 024	5 169	5 160	5 215	5 298	5 269	5 536	6 150	6 304	6 638	7 347	7 723
60	4 604	4 623	4 974	5 119	5 110	5 165	5 247	5 219	5 485	6 095	6 249	6 582	7 286
61	4 522	4 550	4 568	4 917	5 061	5 053	5 108	5 190	5 162	5 428	6 033	6 186	6 517
62	4 254	4 464	4 492	4 511	4 857	5 000	4 992	5 048	5 130	5 103	5 367	5 968	6 120
63	4 169	4 199	4 407	4 435	4 454	4 797	4 939	4 932	4 987	5 070	5 044	5 306	5 902
64	4 002	4 112	4 142	4 348	4 377	4 396	4 736	4 877	4 871	4 926	5 009	4 984	5 243
65	3 800	3 942	4 051	4 081	4 285	4 313	4 333	4 670	4 810	4 804	4 860	4 942	4 918
66	3 674	3 739	3 880	3 988	4 018	4 220	4 249	4 269	4 602	4 742	4 737	4 792	4 874
67	3 562	3 609	3 673	3 812	3 919	3 949	4 149	4 178	4 198	4 528	4 667	4 662	4 718
68	3 490	3 496	3 542	3 606	3 743	3 849	3 879	4 077	4 105	4 126	4 452	4 589	4 586
69	3 214	3 414	3 420	3 466	3 530	3 665	3 769	3 800	3 995	4 024	4 045	4 366	4 502
70	3 132	3 143	3 340	3 346	3 392	3 455	3 588	3 692	3 722	3 915	3 944	3 965	4 281
71	2 966	3 057	3 068	3 261	3 268	3 314	3 376	3 507	3 609	3 641	3 830	3 859	3 881
72	2 595	2 889	2 978	2 990	3 179	3 186	3 232	3 293	3 423	3 523	3 555	3 740	3 769

Población Proyectada al 30 de junio, por edades y años simples. AMBOS SEXOS. Período 2011 - 2035.

GUANTÁNAMO

													Unidad
Edad	2 011	2 012	2 013	2 014	2 015	2 016	2 017	2 018	2 019	2 020	2 021	2 022	2 023
73	2 585	2 520	2 806	2 894	2 906	3 091	3 099	3 145	3 205	3 333	3 431	3 463	3 645
74	2 517	2 502	2 439	2 719	2 804	2 817	2 997	3 007	3 051	3 112	3 237	3 334	3 365
75	2 309	2 427	2 413	2 353	2 624	2 708	2 721	2 897	2 907	2 952	3 012	3 134	3 229
76	2 034	2 223	2 338	2 325	2 268	2 531	2 613	2 626	2 797	2 808	2 853	2 912	3 030
77	1 907	1 954	2 136	2 247	2 235	2 181	2 435	2 515	2 529	2 695	2 706	2 750	2 808
78	1 781	1 823	1 868	2 043	2 151	2 140	2 088	2 334	2 411	2 426	2 586	2 598	2 642
79	1 549	1 694	1 735	1 778	1 946	2 050	2 040	1 992	2 227	2 303	2 317	2 471	2 485
80	1 554	1 467	1 606	1 645	1 687	1 847	1 947	1 938	1 893	2 118	2 191	2 205	2 353
81	1 466	1 466	1 384	1 516	1 554	1 593	1 746	1 841	1 834	1 792	2 006	2 076	2 091
82	1 251	1 371	1 372	1 294	1 419	1 456	1 494	1 638	1 729	1 723	1 684	1 887	1 954
83	1 145	1 165	1 278	1 278	1 206	1 324	1 359	1 395	1 531	1 618	1 612	1 577	1 769
84	1 071	1 061	1 079	1 185	1 186	1 119	1 229	1 263	1 297	1 425	1 506	1 502	1 470
85 y +	5 986	6 161	6 319	6 482	6 728	6 955	7 100	7 334	7 572	7 822	8 161	8 537	8 874

Población Proyectada al 30 de junio, por edades y años simples. AMBOS SEXOS. Período 2011 - 2035.

GUANTÁNAMO

Unidad

Edad	2 024	2 025	2 026	2 027	2 028	2 029	2 030	2 031	2 032	2 033	2 034	2 035
TOTAL	497 808	496 032	494 062	491 883	489 499	486 918	484 348	481 598	478 673	475 580	472 309	472 330
0	5 648	5 649	5 537	5 414	5 294	5 182	5 146	5 061	4 981	4 908	4 827	4 831
1	5 713	5 606	5 607	5 496	5 373	5 253	5 143	5 107	5 021	4 941	4 869	4 822
2	5 784	5 666	5 560	5 560	5 450	5 326	5 208	5 097	5 062	4 976	4 896	4 867
3	5 853	5 741	5 623	5 516	5 517	5 406	5 285	5 166	5 056	5 020	4 934	4 895
4	5 906	5 809	5 697	5 580	5 473	5 474	5 364	5 243	5 124	5 014	4 978	4 933
5	5 839	5 854	5 758	5 646	5 528	5 421	5 424	5 314	5 193	5 074	4 964	4 977
6	5 881	5 794	5 809	5 713	5 601	5 484	5 378	5 381	5 271	5 150	5 031	4 963
7	5 923	5 828	5 741	5 756	5 660	5 548	5 432	5 327	5 329	5 220	5 098	5 031
8	5 973	5 883	5 788	5 700	5 716	5 620	5 509	5 392	5 287	5 290	5 180	5 098
9	6 007	5 928	5 838	5 743	5 655	5 671	5 577	5 466	5 350	5 244	5 247	5 180
10	5 901	5 960	5 880	5 790	5 695	5 608	5 624	5 530	5 419	5 303	5 198	5 246
11	5 926	5 848	5 906	5 827	5 737	5 642	5 556	5 573	5 479	5 368	5 252	5 197
12	5 943	5 867	5 788	5 847	5 767	5 677	5 583	5 498	5 514	5 420	5 310	5 251
13	5 959	5 892	5 815	5 737	5 795	5 716	5 626	5 533	5 447	5 464	5 370	5 309
14	5 954	5 897	5 830	5 754	5 675	5 734	5 656	5 567	5 473	5 388	5 404	5 369
15	6 389	5 896	5 840	5 773	5 696	5 617	5 678	5 600	5 511	5 417	5 332	5 404
16	5 804	6 316	5 823	5 767	5 700	5 623	5 546	5 607	5 529	5 440	5 347	5 331
17	5 373	5 723	6 235	5 742	5 686	5 619	5 545	5 468	5 529	5 451	5 362	5 346
18	5 511	5 285	5 635	6 147	5 654	5 598	5 533	5 459	5 382	5 443	5 365	5 361
19	5 828	5 417	5 191	5 541	6 052	5 560	5 506	5 441	5 367	5 290	5 351	5 364
20	6 313	5 725	5 315	5 088	5 439	5 950	5 460	5 406	5 342	5 267	5 191	5 350
21	6 372	6 207	5 619	5 209	4 982	5 333	5 847	5 357	5 303	5 238	5 164	5 189
22	6 276	6 249	6 084	5 497	5 087	4 860	5 214	5 727	5 238	5 184	5 119	5 163
23	6 447	6 165	6 138	5 973	5 386	4 976	4 753	5 106	5 620	5 131	5 077	5 118
24	6 331	6 347	6 065	6 039	5 874	5 287	4 881	4 658	5 011	5 525	5 035	5 075
25	6 041	6 232	6 248	5 966	5 940	5 775	5 191	4 785	4 563	4 916	5 429	5 034
26	5 935	5 958	6 149	6 165	5 884	5 857	5 695	5 112	4 706	4 483	4 836	5 427
27	5 842	5 854	5 877	6 068	6 084	5 803	5 779	5 618	5 035	4 629	4 406	4 835
28	5 949	5 759	5 771	5 794	5 985	6 001	5 722	5 699	5 537	4 954	4 549	4 405
29	6 100	5 873	5 683	5 695	5 718	5 909	5 927	5 648	5 625	5 463	4 881	4 547
30	6 295	6 024	5 797	5 607	5 619	5 642	5 836	5 854	5 575	5 552	5 391	4 879
31	6 535	6 217	5 946	5 720	5 530	5 542	5 568	5 762	5 779	5 501	5 478	5 388
32	6 817	6 464	6 146	5 875	5 649	5 459	5 474	5 500	5 694	5 712	5 434	5 475
33	7 181	6 731	6 378	6 061	5 790	5 564	5 378	5 393	5 419	5 612	5 630	5 431
34	7 317	7 110	6 661	6 308	5 991	5 720	5 497	5 311	5 326	5 352	5 546	5 627
35	7 517	7 241	7 035	6 586	6 234	5 917	5 649	5 426	5 240	5 255	5 281	5 542

Población Proyectada al 30 de junio, por edades y años simples. AMBOS SEXOS. Período 2011 - 2035.

GUANTÁNAMO												Unidad
Edad	2 024	2 025	2 026	2 027	2 028	2 029	2 030	2 031	2 032	2 033	2 034	2 035
36	7 430	7 452	7 177	6 971	6 522	6 170	5 855	5 588	5 365	5 179	5 194	5 278
37	7 132	7 348	7 369	7 095	6 889	6 441	6 091	5 777	5 510	5 287	5 102	5 190
38	7 035	7 065	7 279	7 301	7 027	6 822	6 375	6 026	5 713	5 446	5 223	5 098
39	6 667	6 965	6 995	7 210	7 232	6 958	6 755	6 309	5 960	5 647	5 380	5 219
40	6 407	6 608	6 906	6 936	7 151	7 173	6 901	6 698	6 253	5 905	5 592	5 375
41	6 131	6 350	6 551	6 849	6 879	7 093	7 117	6 846	6 643	6 199	5 851	5 586
42	5 441	6 074	6 293	6 494	6 791	6 821	7 037	7 061	6 791	6 588	6 144	5 844
43	5 076	5 383	6 015	6 233	6 435	6 731	6 763	6 979	7 003	6 733	6 531	6 137
44	5 001	5 025	5 331	5 962	6 181	6 382	6 680	6 712	6 928	6 952	6 682	6 522
45	4 947	4 957	4 980	5 286	5 916	6 134	6 337	6 635	6 667	6 882	6 907	6 672
46	5 360	4 897	4 907	4 931	5 236	5 866	6 085	6 287	6 584	6 617	6 832	6 895
47	6 118	5 311	4 849	4 860	4 883	5 188	5 818	6 037	6 239	6 536	6 568	6 819
48	6 584	6 074	5 269	4 809	4 819	4 843	5 149	5 777	5 996	6 197	6 494	6 555
49	6 892	6 539	6 030	5 228	4 769	4 779	4 804	5 109	5 736	5 954	6 156	6 479
50	7 474	6 844	6 491	5 984	5 184	4 726	4 738	4 763	5 068	5 693	5 911	6 141
51	8 042	7 424	6 796	6 444	5 939	5 142	4 686	4 698	4 723	5 027	5 651	5 895
52	7 977	7 995	7 380	6 754	6 404	5 901	5 107	4 653	4 665	4 690	4 993	5 634
53	7 976	7 924	7 942	7 329	6 706	6 358	5 857	5 066	4 614	4 626	4 651	4 977
54	8 344	7 932	7 880	7 898	7 288	6 668	6 322	5 824	5 036	4 586	4 598	4 635
55	8 491	8 290	7 880	7 829	7 848	7 240	6 624	6 280	5 784	4 999	4 551	4 580
56	8 422	8 430	8 230	7 822	7 772	7 791	7 188	6 574	6 232	5 738	4 958	4 532
57	8 269	8 367	8 375	8 177	7 771	7 722	7 742	7 142	6 532	6 192	5 701	4 934
58	7 951	8 207	8 305	8 314	8 117	7 715	7 666	7 687	7 091	6 484	6 146	5 672
59	7 744	7 890	8 145	8 243	8 252	8 057	7 659	7 611	7 632	7 040	6 437	6 112
60	7 660	7 682	7 828	8 081	8 179	8 189	7 997	7 602	7 554	7 576	6 988	6 397
61	7 217	7 590	7 612	7 757	8 009	8 107	8 118	7 928	7 536	7 489	7 511	6 940
62	6 448	7 144	7 514	7 537	7 681	7 932	8 031	8 042	7 854	7 465	7 420	7 455
63	6 054	6 381	7 071	7 439	7 462	7 606	7 856	7 954	7 966	7 780	7 396	7 359
64	5 834	5 985	6 310	6 994	7 359	7 382	7 526	7 775	7 873	7 885	7 702	7 329
65	5 175	5 761	5 910	6 232	6 910	7 272	7 296	7 439	7 686	7 783	7 796	7 625
66	4 851	5 107	5 686	5 835	6 153	6 824	7 184	7 208	7 350	7 595	7 691	7 711
67	4 799	4 777	5 030	5 603	5 750	6 065	6 729	7 085	7 110	7 250	7 493	7 599
68	4 641	4 722	4 701	4 951	5 516	5 662	5 975	6 630	6 982	7 007	7 146	7 393
69	4 499	4 555	4 636	4 616	4 863	5 420	5 565	5 873	6 519	6 867	6 892	7 042
70	4 416	4 414	4 470	4 550	4 531	4 774	5 323	5 467	5 771	6 407	6 750	6 782
71	4 191	4 325	4 324	4 379	4 459	4 440	4 681	5 221	5 362	5 661	6 287	6 631
72	3 792	4 097	4 229	4 229	4 283	4 362	4 345	4 582	5 112	5 251	5 545	6 166

Población Proyectada al 30 de junio, por edades y años simples. AMBOS SEXOS. Período 2011 - 2035.

GUANTÁNAMO

Unidad

Edad	2 024	2 025	2 026	2 027	2 028	2 029	2 030	2 031	2 032	2 033	2 034	2 035
73	3 674	3 697	3 996	4 126	4 126	4 180	4 258	4 243	4 475	4 994	5 131	5 426
74	3 543	3 573	3 596	3 889	4 016	4 017	4 072	4 149	4 134	4 361	4 869	5 010
75	3 260	3 434	3 464	3 487	3 773	3 897	3 900	3 954	4 030	4 016	4 238	4 743
76	3 123	3 155	3 324	3 353	3 377	3 655	3 777	3 781	3 834	3 908	3 895	4 116
77	2 923	3 014	3 045	3 210	3 239	3 262	3 533	3 652	3 656	3 708	3 781	3 771
78	2 698	2 810	2 898	2 929	3 088	3 116	3 141	3 402	3 519	3 523	3 574	3 648
79	2 527	2 583	2 691	2 776	2 807	2 960	2 988	3 012	3 265	3 377	3 382	3 435
80	2 367	2 409	2 462	2 566	2 649	2 679	2 826	2 854	2 877	3 119	3 228	3 237
81	2 232	2 247	2 288	2 339	2 439	2 518	2 548	2 689	2 715	2 738	2 970	3 076
82	1 969	2 104	2 119	2 158	2 208	2 303	2 379	2 408	2 542	2 567	2 590	2 816
83	1 832	1 848	1 975	1 990	2 028	2 076	2 167	2 239	2 267	2 394	2 418	2 442
84	1 649	1 710	1 725	1 845	1 860	1 897	1 942	2 028	2 096	2 123	2 242	2 267
85 y +	9 143	9 549	9 966	10 357	10 810	11 231	11 642	12 050	12 488	12 938	13 361	13 875

Población Proyectada al 30 de junio, por edades y años simples. AMBOS SEXOS. Período 2011 - 2035.

ISAL DE LA JUVENTUD

	Unidad												
Edad	2 011	2 012	2 013	2 014	2 015	2 016	2 017	2 018	2 019	2 020	2 021	2 022	2 023
TOTAL	85 904	85 735	85 543	85 327	85 107	84 861	84 590	84 292	83 967	83 687	83 375	83 033	82 657
0	979	968	954	940	948	934	921	907	893	895	882	868	852
1	988	977	966	951	938	945	932	919	904	891	893	880	866
2	1 047	984	973	962	948	934	941	928	915	902	888	890	877
3	964	1 037	975	964	952	938	924	932	919	906	893	880	881
4	917	956	1 029	967	956	945	931	917	924	912	900	886	873
5	990	912	952	1 025	963	951	940	926	912	920	908	896	882
6	1 070	989	910	950	1 023	961	950	938	924	911	919	907	895
7	1 073	1 058	977	899	938	1 011	949	938	927	913	900	908	896
8	1 083	1 067	1 052	971	893	933	1 006	944	932	922	909	895	903
9	1 117	1 078	1 062	1 047	966	888	928	1 001	938	928	917	904	891
10	1 146	1 109	1 070	1 054	1 039	958	880	919	993	931	920	909	896
11	1 113	1 135	1 097	1 058	1 042	1 028	947	869	908	982	920	910	899
12	1 053	1 100	1 122	1 084	1 045	1 029	1 015	934	856	896	970	908	897
13	1 062	1 045	1 092	1 113	1 076	1 037	1 021	1 006	925	848	888	963	901
14	1 066	1 054	1 037	1 084	1 105	1 068	1 029	1 013	998	918	841	881	955
15	1 119	1 061	1 050	1 032	1 079	1 101	1 063	1 025	1 008	995	915	838	878
16	1 156	1 113	1 056	1 044	1 027	1 074	1 095	1 058	1 019	1 004	990	910	833
17	1 213	1 147	1 105	1 047	1 036	1 018	1 065	1 087	1 049	1 011	996	982	902
18	1 289	1 206	1 140	1 098	1 040	1 029	1 011	1 059	1 080	1 043	1 005	990	976
19	1 339	1 281	1 198	1 133	1 090	1 033	1 021	1 004	1 051	1 074	1 037	999	983
20	1 372	1 334	1 276	1 194	1 128	1 086	1 028	1 017	999	1 047	1 070	1 033	995
21	1 314	1 361	1 323	1 265	1 183	1 117	1 075	1 017	1 006	989	1 037	1 060	1 023
22	1 315	1 303	1 349	1 311	1 254	1 172	1 106	1 064	1 006	996	979	1 027	1 050
23	1 262	1 302	1 290	1 336	1 298	1 241	1 159	1 093	1 051	994	984	968	1 016
24	1 245	1 253	1 293	1 281	1 327	1 289	1 232	1 150	1 084	1 043	986	976	960
25	1 314	1 232	1 240	1 280	1 267	1 314	1 276	1 219	1 136	1 072	1 031	974	964
26	1 310	1 303	1 220	1 229	1 268	1 256	1 303	1 265	1 208	1 127	1 062	1 021	965
27	1 239	1 301	1 293	1 211	1 219	1 259	1 247	1 293	1 255	1 199	1 118	1 054	1 013
28	1 189	1 229	1 290	1 283	1 200	1 209	1 248	1 236	1 283	1 246	1 190	1 109	1 044
29	1 088	1 177	1 217	1 279	1 271	1 189	1 197	1 237	1 225	1 272	1 235	1 179	1 098
30	1 023	1 077	1 166	1 206	1 268	1 260	1 178	1 187	1 226	1 215	1 263	1 226	1 170
31	1 019	1 011	1 064	1 154	1 194	1 255	1 248	1 165	1 174	1 214	1 203	1 251	1 214
32	1 009	1 004	996	1 049	1 138	1 179	1 240	1 233	1 150	1 160	1 200	1 190	1 237
33	1 058	993	988	980	1 034	1 123	1 163	1 224	1 217	1 136	1 146	1 186	1 175
34	1 132	1 038	974	969	961	1 014	1 103	1 143	1 205	1 199	1 118	1 128	1 168
35	1 203	1 112	1 019	955	950	942	995	1 084	1 124	1 186	1 180	1 100	1 110

Población Proyectada al 30 de junio, por edades y años simples. AMBOS SEXOS. Período 2011 - 2035.

ISAL DE LA JUVENTUD													Unidad
Edad	2 011	2 012	2 013	2 014	2 015	2 016	2 017	2 018	2 019	2 020	2 021	2 022	2 023
36	1 294	1 186	1 096	1 003	939	933	925	979	1 068	1 109	1 171	1 165	1 085
37	1 431	1 281	1 173	1 083	989	926	920	912	966	1 056	1 097	1 159	1 153
38	1 645	1 415	1 265	1 157	1 067	974	910	905	897	952	1 042	1 083	1 145
39	1 803	1 627	1 397	1 247	1 140	1 049	957	893	887	881	935	1 025	1 066
40	1 747	1 783	1 608	1 378	1 228	1 121	1 031	938	875	870	863	918	1 008
41	1 638	1 736	1 772	1 597	1 367	1 218	1 111	1 021	929	866	861	854	909
42	1 647	1 625	1 723	1 759	1 584	1 355	1 206	1 099	1 009	918	855	850	844
43	1 692	1 630	1 608	1 706	1 742	1 567	1 339	1 190	1 083	995	904	841	836
44	1 711	1 675	1 614	1 592	1 690	1 725	1 551	1 323	1 175	1 069	981	890	827
45	1 693	1 698	1 662	1 600	1 579	1 676	1 712	1 538	1 310	1 163	1 058	970	879
46	1 646	1 679	1 684	1 648	1 587	1 566	1 663	1 699	1 525	1 299	1 152	1 047	959
47	1 605	1 628	1 662	1 667	1 631	1 570	1 549	1 646	1 681	1 509	1 283	1 137	1 033
48	1 484	1 592	1 616	1 649	1 654	1 618	1 558	1 537	1 633	1 669	1 497	1 272	1 127
49	1 350	1 469	1 577	1 601	1 634	1 639	1 604	1 543	1 522	1 619	1 655	1 484	1 259
50	1 229	1 338	1 457	1 564	1 588	1 621	1 626	1 591	1 531	1 510	1 606	1 642	1 472
51	1 144	1 218	1 326	1 445	1 552	1 575	1 608	1 614	1 579	1 520	1 499	1 595	1 631
52	1 058	1 134	1 207	1 316	1 434	1 540	1 564	1 597	1 602	1 568	1 509	1 488	1 584
53	1 023	1 046	1 122	1 194	1 302	1 420	1 526	1 549	1 582	1 588	1 554	1 496	1 475
54	1 041	1 011	1 034	1 109	1 182	1 289	1 406	1 512	1 535	1 568	1 574	1 540	1 483
55	1 020	1 027	997	1 021	1 096	1 168	1 275	1 391	1 496	1 520	1 553	1 558	1 525
56	1 007	1 004	1 011	982	1 005	1 080	1 151	1 258	1 374	1 479	1 502	1 535	1 541
57	1 024	992	989	996	967	990	1 064	1 136	1 242	1 357	1 461	1 485	1 518
58	1 011	1 012	980	977	984	956	979	1 052	1 123	1 229	1 343	1 447	1 470
59	966	997	998	967	964	971	942	965	1 038	1 109	1 214	1 328	1 431
60	930	951	983	983	952	950	957	929	952	1 024	1 095	1 199	1 312
61	914	912	933	964	965	935	932	939	912	935	1 007	1 077	1 180
62	879	901	899	921	952	953	923	920	927	900	924	995	1 065
63	836	863	885	883	905	935	937	907	905	912	886	909	980
64	783	821	848	870	869	890	920	921	893	890	898	872	895
65	749	767	805	832	854	852	873	904	905	877	875	882	857
66	724	736	754	792	819	840	839	860	890	892	864	862	869
67	648	706	719	737	774	800	822	821	841	871	874	846	844
68	616	633	690	702	720	757	783	804	803	824	854	857	830
69	559	602	619	675	687	705	741	767	788	787	808	837	840
70	502	545	587	603	658	670	688	723	749	770	769	789	819
71	444	487	529	570	586	640	652	670	705	730	750	750	770
72	365	426	469	509	550	565	618	630	648	682	707	728	727

Población Proyectada al 30 de junio, por edades y años simples. AMBOS SEXOS. Período 2011 - 2035.

ISAL DE LA JUVENTUD													Unidad
Edad	2 011	2 012	2 013	2 014	2 015	2 016	2 017	2 018	2 019	2 020	2 021	2 022	2 023
73	353	351	411	452	492	531	546	597	610	628	661	686	706
74	341	338	336	394	434	472	510	525	575	588	606	639	662
75	289	327	324	322	378	417	454	491	506	555	567	584	617
76	236	275	312	310	308	362	399	436	471	486	533	546	562
77	229	224	263	298	295	294	346	382	417	451	466	511	524
78	211	216	212	249	282	280	279	328	363	397	430	444	488
79	179	199	204	200	235	267	265	264	311	345	377	409	422
80	190	169	187	192	188	221	251	250	250	294	326	357	387
81	179	178	158	175	180	176	208	236	235	235	276	307	336
82	155	164	163	145	161	165	162	192	218	218	218	257	285
83	131	141	149	148	131	147	150	148	175	200	200	200	236
84	120	118	127	135	134	119	133	137	134	160	183	183	183
85 y +	561	573	585	605	628	653	658	677	697	716	756	814	862

Población Proyectada al 30 de junio, por edades y años simples. AMBOS SEXOS. Período 2011 - 2035.

ISLA DE LA JUVENTUD

Unidad

Edad	2 024	2 025	2 026	2 027	2 028	2 029	2 030	2 031	2 032	2 033	2 034	2 035
TOTAL	82 248	81 880	81 478	81 038	80 564	80 055	79 582	79 075	78 537	77 970	77 373	77 204
0	838	840	826	810	794	781	778	766	753	743	732	731
1	850	836	839	825	808	793	780	777	765	752	742	732
2	863	848	834	837	823	806	792	778	776	764	751	741
3	869	856	840	826	829	815	800	785	772	770	757	751
4	875	863	850	834	821	824	810	795	780	767	765	757
5	869	871	860	847	831	817	821	808	792	778	764	765
6	881	869	871	859	846	831	818	821	808	793	778	764
7	884	871	858	861	849	836	821	808	812	799	783	778
8	891	880	867	854	857	845	832	818	805	808	795	783
9	899	887	875	863	850	852	841	828	814	801	804	795
10	883	891	879	868	855	843	845	834	822	807	794	804
11	886	874	882	870	859	846	835	837	826	814	799	794
12	887	874	862	871	859	847	835	824	827	816	803	799
13	890	880	868	856	864	852	842	830	818	821	810	803
14	894	884	874	862	850	858	847	837	825	813	816	810
15	952	891	881	872	859	847	856	845	835	823	811	816
16	873	948	887	877	868	855	844	853	842	831	819	811
17	825	866	941	880	870	860	848	837	846	835	825	819
18	896	820	860	935	874	865	855	844	832	841	831	824
19	970	891	814	855	930	869	860	851	839	828	837	830
20	980	967	888	812	852	927	867	858	849	837	826	837
21	985	970	957	879	802	843	919	859	850	841	829	826
22	1 013	976	962	949	870	794	836	911	851	843	834	829
23	1 038	1 002	966	951	938	860	784	826	902	842	833	833
24	1 008	1 031	995	959	944	931	854	778	820	896	836	833
25	948	997	1 020	985	948	933	922	844	769	810	886	835
26	955	939	989	1 012	976	940	926	915	837	762	804	886
27	956	947	932	981	1 005	969	934	920	909	831	756	803
28	1 003	948	939	924	973	996	961	926	913	901	823	756
29	1 034	994	938	929	914	963	988	953	918	904	893	823
30	1 089	1 026	986	930	921	906	957	981	946	911	897	892
31	1 158	1 078	1 015	975	920	911	896	947	971	936	901	897
32	1 200	1 145	1 066	1 002	963	907	899	885	935	960	925	900
33	1 223	1 187	1 133	1 053	990	950	896	888	874	924	949	924
34	1 158	1 206	1 171	1 117	1 037	974	935	882	874	860	910	948
35	1 150	1 140	1 189	1 153	1 099	1 019	957	919	865	858	843	909

Población Proyectada al 30 de junio, por edades y años simples. AMBOS SEXOS. Período 2011 - 2035.

ISLA DE LA JUVENTUD

Unidad

Edad	2 024	2 025	2 026	2 027	2 028	2 029	2 030	2 031	2 032	2 033	2 034	2 035
36	1 094	1 136	1 126	1 175	1 139	1 085	1 006	944	906	852	845	843
37	1 073	1 084	1 125	1 115	1 164	1 129	1 076	997	935	897	844	844
38	1 139	1 060	1 071	1 112	1 102	1 151	1 117	1 064	986	924	886	843
39	1 128	1 123	1 045	1 056	1 097	1 087	1 137	1 103	1 050	972	910	885
40	1 049	1 111	1 107	1 028	1 039	1 080	1 071	1 121	1 087	1 034	956	909
41	999	1 040	1 103	1 098	1 020	1 031	1 073	1 064	1 113	1 079	1 027	955
42	898	989	1 030	1 093	1 088	1 010	1 022	1 064	1 055	1 104	1 071	1 025
43	830	885	976	1 017	1 080	1 075	998	1 010	1 052	1 043	1 092	1 069
44	823	817	872	963	1 004	1 067	1 063	986	997	1 039	1 030	1 090
45	817	813	807	862	952	994	1 057	1 053	976	988	1 030	1 028
46	869	807	803	798	853	942	984	1 047	1 043	967	979	1 028
47	945	855	794	790	784	839	930	972	1 034	1 031	954	976
48	1 022	935	846	784	781	775	830	920	962	1 025	1 021	952
49	1 114	1 011	924	835	774	770	765	820	910	951	1 014	1 018
50	1 248	1 104	1 001	914	825	765	761	756	811	900	942	1 011
51	1 461	1 239	1 095	992	906	818	758	754	750	804	893	939
52	1 620	1 451	1 230	1 087	985	899	812	752	749	744	798	890
53	1 570	1 606	1 438	1 218	1 076	974	889	802	742	739	734	795
54	1 462	1 557	1 592	1 426	1 207	1 065	964	880	793	734	731	731
55	1 468	1 448	1 542	1 578	1 412	1 194	1 054	954	869	783	724	727
56	1 508	1 452	1 431	1 525	1 561	1 396	1 180	1 040	941	857	771	720
57	1 523	1 491	1 435	1 415	1 508	1 544	1 380	1 166	1 027	928	845	767
58	1 503	1 509	1 477	1 422	1 401	1 494	1 529	1 367	1 154	1 016	918	839
59	1 454	1 487	1 493	1 461	1 406	1 386	1 479	1 514	1 353	1 141	1 005	912
60	1 414	1 438	1 470	1 476	1 445	1 391	1 371	1 463	1 498	1 338	1 128	997
61	1 293	1 394	1 418	1 451	1 456	1 425	1 372	1 353	1 444	1 479	1 320	1 119
62	1 167	1 279	1 380	1 403	1 435	1 441	1 411	1 359	1 339	1 429	1 464	1 309
63	1 048	1 150	1 261	1 361	1 384	1 416	1 422	1 392	1 341	1 322	1 411	1 450
64	965	1 033	1 134	1 244	1 343	1 365	1 398	1 404	1 374	1 324	1 305	1 396
65	880	949	1 017	1 117	1 226	1 323	1 346	1 379	1 384	1 356	1 306	1 290
66	845	867	936	1 003	1 102	1 209	1 306	1 329	1 361	1 366	1 338	1 290
67	852	828	850	918	985	1 082	1 189	1 284	1 307	1 338	1 344	1 320
68	828	836	813	835	902	967	1 064	1 169	1 263	1 286	1 317	1 324
69	814	813	821	798	820	886	951	1 046	1 150	1 242	1 264	1 295
70	822	796	795	803	781	803	867	931	1 025	1 127	1 218	1 241
71	799	803	778	777	785	763	785	849	912	1 004	1 104	1 193
72	747	776	780	756	754	762	742	764	826	888	978	1 080

Población Proyectada al 30 de junio, por edades y años simples. AMBOS SEXOS. Período 2011 - 2035.

ISLA DE LA JUVENTUD

Unidad

Edad	2 024	2 025	2 026	2 027	2 028	2 029	2 030	2 031	2 032	2 033	2 034	2 035
73	706	725	754	758	734	733	741	722	743	804	864	954
74	682	682	701	729	734	711	710	718	700	721	780	841
75	639	659	660	678	705	710	688	688	696	678	699	756
76	594	616	635	636	654	681	686	665	664	673	656	676
77	540	570	592	611	612	629	655	661	641	640	648	632
78	500	516	545	566	584	585	602	628	634	615	614	622
79	464	476	492	520	540	557	559	575	600	606	588	587
80	400	440	452	467	493	513	530	531	547	571	577	559
81	364	377	415	426	441	466	485	501	503	517	541	546
82	313	340	352	388	398	412	437	454	470	471	485	509
83	263	289	314	326	359	370	383	406	423	437	439	454
84	217	242	266	289	300	331	342	355	376	392	405	408
85 y +	910	980	1 071	1 167	1 278	1 387	1 512	1 631	1 752	1 876	2 000	2 123

Población Proyectada al 30 de junio, por edades y años simples. VARONES. Período 2011 - 2035.

CUBA													Unidad
Edad	2 011	2 012	2 013	2 014	2 015	2 016	2 017	2 018	2 019	2 020	2 021	2 022	2 023
TOTAL	5 623 598	5 619 674	5 614 782	5 608 830	5 602 845	5 595 709	5 587 378	5 577 765	5 566 887	5 559 510	5 550 623	5 540 137	5 528 023
0	58 604	58 122	57 527	56 887	57 256	56 706	56 129	55 567	55 016	55 183	54 521	53 758	52 983
1	58 876	58 418	57 938	57 344	56 706	57 075	56 526	55 951	55 390	54 873	55 040	54 379	53 618
2	64 514	58 702	58 245	57 765	57 172	56 534	56 903	56 355	55 780	55 258	54 741	54 909	54 248
3	59 828	64 333	58 524	58 067	57 587	56 994	56 357	56 727	56 179	55 645	55 122	54 606	54 774
4	56 737	59 629	64 133	58 326	57 869	57 390	56 797	56 160	56 530	56 028	55 495	54 972	54 457
5	58 596	56 528	59 419	63 923	58 117	57 660	57 181	56 589	55 952	56 371	55 870	55 337	54 815
6	62 391	58 409	56 341	59 232	63 736	57 930	57 474	56 996	56 403	55 811	56 230	55 729	55 196
7	66 272	62 189	58 208	56 141	59 031	63 534	57 730	57 274	56 796	56 251	55 659	56 078	55 577
8	68 846	66 070	61 988	58 007	55 940	58 831	63 333	57 530	57 074	56 643	56 099	55 507	55 926
9	69 130	68 616	65 841	61 760	57 780	55 714	58 604	63 105	57 303	56 902	56 472	55 928	55 336
10	71 365	68 897	68 383	65 609	61 528	57 549	55 483	58 373	62 874	57 128	56 727	56 297	55 753
11	73 279	71 144	68 676	68 163	65 389	61 309	57 332	55 266	58 156	62 707	56 963	56 562	56 132
12	73 594	73 067	70 933	68 466	67 953	65 180	61 101	57 124	55 060	57 997	62 548	56 805	56 404
13	73 536	73 380	72 854	70 720	68 254	67 741	64 970	60 892	56 916	54 901	57 838	62 389	56 647
14	71 283	73 292	73 136	72 611	70 478	68 013	67 501	64 730	60 654	56 735	54 721	57 658	62 207
15	70 394	71 003	73 012	72 857	72 332	70 200	67 736	67 225	64 455	60 444	56 527	54 513	57 450
16	70 228	70 220	70 829	72 838	72 683	72 159	70 028	67 566	67 055	64 324	60 315	56 399	54 386
17	73 149	69 982	69 974	70 584	72 592	72 438	71 915	69 786	67 325	66 868	64 139	60 131	56 217
18	77 754	72 883	69 718	69 711	70 321	72 329	72 175	71 652	69 525	67 123	66 668	63 940	59 934
19	81 994	77 494	72 627	69 463	69 457	70 068	72 075	71 922	71 400	69 329	66 929	66 475	63 748
20	87 577	81 724	77 227	72 363	69 202	69 196	69 807	71 814	71 662	71 197	69 128	66 730	66 276
21	89 111	87 300	81 451	76 958	72 098	68 939	68 934	69 545	71 552	71 457	70 993	68 925	66 529
22	87 720	88 836	87 027	81 183	76 693	71 837	68 681	68 677	69 288	71 348	71 254	70 791	68 725
23	83 990	87 454	88 571	86 764	80 924	76 439	71 586	68 433	68 429	69 092	71 152	71 059	70 596
24	81 290	83 722	87 184	88 301	86 497	80 662	76 180	71 331	68 180	68 229	68 893	70 953	70 860
25	83 175	81 017	83 449	86 910	88 027	86 224	80 394	75 916	71 071	67 977	68 026	68 690	70 749
26	81 132	82 885	80 729	83 160	86 619	87 736	85 936	80 111	75 637	70 853	67 761	67 812	68 475
27	78 111	80 851	82 604	80 451	82 880	86 338	87 455	85 658	79 837	75 421	70 642	67 553	67 604
28	74 361	77 809	80 548	82 300	80 150	82 579	86 035	87 152	85 356	79 601	75 189	70 413	67 327
29	66 605	74 043	77 489	80 226	81 978	79 830	82 258	85 712	86 829	85 099	79 349	74 941	70 170
30	63 872	66 284	73 715	77 159	79 895	81 646	79 501	81 928	85 380	86 563	84 835	79 090	74 687
31	65 014	63 540	65 950	73 375	76 817	79 552	81 302	79 160	81 585	85 104	86 286	84 561	78 821
32	66 328	64 647	63 175	65 584	73 003	76 442	79 175	80 925	78 786	81 285	84 801	85 984	84 260
33	72 542	65 938	64 259	62 790	65 197	72 609	76 046	78 777	80 526	78 470	80 968	84 482	85 664
34	80 124	72 134	65 538	63 861	62 394	64 799	72 205	75 639	78 368	80 199	78 146	80 643	84 154
35	83 593	79 699	71 720	65 132	63 458	61 993	64 396	71 795	75 225	78 036	79 866	77 816	80 311

Población Proyectada al 30 de junio, por edades y años simples. VARONES. Período 2011 - 2035.

CUBA													Unidad
Edad	2 011	2 012	2 013	2 014	2 015	2 016	2 017	2 018	2 019	2 020	2 021	2 022	2 023
36	87 776	83 150	79 263	71 293	64 714	63 043	61 580	63 981	71 372	74 885	77 694	79 522	77 475
37	96 635	87 336	82 716	78 835	70 877	64 307	62 638	61 178	63 577	71 041	74 551	77 357	79 184
38	106 833	96 188	86 903	82 291	78 417	70 470	63 909	62 244	60 786	63 261	70 716	74 222	77 026
39	108 133	106 370	95 743	86 473	81 869	78 002	70 068	63 517	61 854	60 475	62 947	70 393	73 895
40	104 180	107 674	105 915	95 306	86 053	81 458	77 598	69 677	63 137	61 548	60 172	62 641	70 076
41	101 789	103 708	107 197	105 444	94 856	85 620	81 035	77 182	69 276	62 819	61 233	59 860	62 326
42	100 801	101 302	103 219	106 703	104 955	94 389	85 173	80 597	76 753	68 934	62 490	60 907	59 538
43	102 950	100 284	100 786	102 700	106 179	104 437	93 895	84 700	80 135	76 375	68 573	62 142	60 564
44	105 999	102 438	99 782	100 284	102 196	105 669	103 933	93 418	84 245	79 759	76 008	68 225	61 809
45	106 985	105 465	101 918	99 272	99 775	101 685	105 150	103 421	92 934	83 849	79 376	75 636	67 873
46	110 487	106 452	104 941	101 409	98 775	99 279	101 185	104 643	102 921	92 520	83 462	79 003	75 275
47	108 219	109 927	105 911	104 409	100 894	98 273	98 778	100 680	104 129	102 464	92 097	83 069	78 626
48	99 175	107 661	109 368	105 372	103 882	100 385	97 776	98 283	100 181	103 662	102 005	91 676	82 680
49	87 756	98 617	107 073	108 779	104 807	103 328	99 849	97 255	97 762	99 696	103 168	101 520	91 231
50	79 176	87 239	98 055	106 480	108 186	104 236	102 769	99 311	96 733	97 274	99 204	102 664	101 027
51	73 414	78 668	86 695	97 464	105 855	107 559	103 635	102 180	98 745	96 215	96 758	98 682	102 131
52	64 885	72 907	78 136	86 124	96 844	105 196	106 898	103 001	101 560	98 180	95 668	96 212	98 131
53	61 778	64 403	72 382	77 583	85 531	96 195	104 507	106 206	102 338	100 942	97 586	95 094	95 639
54	60 750	61 279	63 892	71 825	76 999	84 901	95 506	103 773	105 469	101 662	100 282	96 954	94 482
55	60 240	60 228	60 758	63 358	71 243	76 385	84 240	94 779	102 999	104 722	100 947	99 583	96 284
56	60 406	59 685	59 677	60 207	62 795	70 626	75 735	83 537	94 007	102 206	103 925	100 186	98 840
57	60 770	59 813	59 102	59 098	59 630	62 203	69 977	75 049	82 795	93 221	101 366	103 081	99 379
58	60 845	60 126	59 182	58 482	58 484	59 016	61 572	69 285	74 318	82 036	92 383	100 469	102 179
59	58 414	60 163	59 456	58 527	57 840	57 845	58 377	60 916	68 564	73 584	81 237	91 500	99 523
60	58 211	57 704	59 442	58 748	57 836	57 160	57 170	57 701	60 221	67 828	72 803	80 388	90 561
61	57 223	57 443	56 948	58 674	57 995	57 098	56 434	56 448	56 978	59 510	67 042	71 970	79 482
62	54 402	56 410	56 633	56 151	57 864	57 199	56 318	55 667	55 685	56 247	58 756	66 209	71 086
63	53 218	53 557	55 545	55 772	55 304	57 002	56 351	55 487	54 849	54 906	55 467	57 952	65 319
64	50 410	52 331	52 672	54 639	54 870	54 414	56 097	55 461	54 614	54 024	54 085	54 644	57 104
65	47 924	49 495	51 394	51 737	53 684	53 917	53 475	55 138	54 518	53 725	53 149	53 214	53 772
66	46 735	46 990	48 543	50 418	50 764	52 686	52 921	52 492	54 136	53 566	52 792	52 230	52 300
67	46 234	45 761	46 019	47 552	49 403	49 750	51 645	51 881	51 466	53 120	52 566	51 812	51 266
68	45 753	45 177	44 721	44 983	46 496	48 318	48 666	50 531	50 768	50 402	52 033	51 497	50 764
69	41 782	44 625	44 069	43 631	43 898	45 386	47 178	47 525	49 358	49 629	49 278	50 884	50 366
70	40 483	40 663	43 445	42 910	42 493	42 761	44 224	45 981	46 329	48 158	48 429	48 093	49 672
71	38 622	39 273	39 456	42 174	41 663	41 264	41 535	42 968	44 689	45 073	46 865	47 136	46 817
72	34 353	37 371	38 013	38 199	40 852	40 362	39 983	40 254	41 656	43 373	43 755	45 506	45 778

Población Proyectada al 30 de junio, por edades y años simples. VARONES. Período 2011 - 2035.

CUBA													Unidad
Edad	2 011	2 012	2 013	2 014	2 015	2 016	2 017	2 018	2 019	2 020	2 021	2 022	2 023
73	34 928	33 147	36 078	36 710	36 901	39 480	39 013	38 653	38 925	40 324	41 998	42 378	44 086
74	32 428	33 612	31 903	34 743	35 367	35 558	38 059	37 615	37 275	37 573	38 935	40 564	40 941
75	27 665	31 092	32 240	30 605	33 351	33 961	34 154	36 570	36 149	35 857	36 153	37 477	39 057
76	24 547	26 412	29 702	30 812	29 258	31 899	32 494	32 687	35 014	34 646	34 373	34 668	35 950
77	23 135	23 347	25 136	28 282	29 354	27 878	30 411	30 989	31 181	33 438	33 093	32 841	33 132
78	22 574	21 906	22 115	23 822	26 823	27 849	26 455	28 873	29 433	29 644	31 803	31 482	31 251
79	19 933	21 271	20 647	20 853	22 478	25 322	26 303	24 990	27 289	27 849	28 057	30 113	29 817
80	19 132	18 678	19 946	19 367	19 570	21 106	23 790	24 720	23 491	25 685	26 223	26 428	28 376
81	18 209	17 822	17 405	18 600	18 068	18 265	19 710	22 227	23 105	21 979	24 044	24 557	24 757
82	15 573	16 841	16 489	16 110	17 232	16 744	16 933	18 283	20 630	21 473	20 431	22 364	22 852
83	14 042	14 289	15 464	15 147	14 807	15 850	15 406	15 586	16 840	19 031	19 817	18 862	20 659
84	13 172	12 769	13 002	14 083	13 803	13 498	14 461	14 059	14 230	15 404	17 419	18 147	17 278
85 y +	69 596	70 341	70 745	71 401	73 043	74 300	75 165	76 807	77 916	79 261	81 497	85 310	89 371

Población Proyectada al 30 de junio, por edades y años simples. VARONES. Período 2011 - 2035.

CUBA												Unidad
Edad	2 024	2 025	2 026	2 027	2 028	2 029	2 030	2 031	2 032	2 033	2 034	2 035
TOTAL	5 514 270	5 503 727	5 491 539	5 477 701	5 462 321	5 445 417	5 431 601	5 416 239	5 399 437	5 381 160	5 361 360	5 344 674
0	52 231	52 350	51 665	50 981	50 400	49 833	49 914	49 392	48 905	48 441	47 917	48 057
1	52 844	52 125	52 246	51 562	50 878	50 298	49 765	49 846	49 325	48 839	48 376	47 885
2	53 488	52 752	52 034	52 154	51 471	50 788	50 246	49 713	49 794	49 274	48 788	48 363
3	54 114	53 395	52 659	51 941	52 062	51 379	50 737	50 195	49 662	49 744	49 223	48 778
4	54 625	54 011	53 292	52 556	51 839	51 960	51 323	50 681	50 140	49 607	49 689	49 215
5	54 299	54 517	53 903	53 184	52 449	51 732	51 902	51 266	50 624	50 083	49 551	49 681
6	54 674	54 202	54 420	53 806	53 088	52 353	51 680	51 850	51 214	50 572	50 031	49 543
7	55 044	54 570	54 099	54 316	53 703	52 985	52 298	51 624	51 795	51 159	50 518	50 024
8	55 426	54 940	54 467	53 995	54 213	53 600	52 930	52 243	51 570	51 740	51 105	50 511
9	55 755	55 309	54 824	54 350	53 879	54 097	53 538	52 868	52 181	51 508	51 679	51 098
10	55 161	55 636	55 190	54 705	54 232	53 761	54 034	53 475	52 805	52 119	51 446	51 672
11	55 589	55 049	55 523	55 078	54 593	54 120	53 701	53 974	53 416	52 746	52 059	51 439
12	55 975	55 481	54 941	55 415	54 970	54 486	54 062	53 643	53 916	53 358	52 689	52 051
13	56 246	55 866	55 372	54 833	55 307	54 862	54 427	54 003	53 584	53 858	53 300	52 680
14	56 467	56 122	55 742	55 248	54 709	55 184	54 795	54 360	53 937	53 518	53 792	53 290
15	61 998	56 324	55 980	55 600	55 107	54 568	55 107	54 719	54 284	53 861	53 443	53 781
16	57 322	61 906	56 234	55 890	55 511	55 018	54 517	55 056	54 668	54 233	53 811	53 430
17	54 206	57 195	61 778	56 108	55 765	55 386	54 948	54 447	54 986	54 598	54 164	53 796
18	56 022	54 070	57 058	61 641	55 973	55 630	55 310	54 872	54 372	54 911	54 524	54 148
19	59 745	55 890	53 939	56 927	61 508	55 843	55 555	55 235	54 798	54 298	54 838	54 506
20	63 551	59 607	55 754	53 804	56 791	61 370	55 764	55 477	55 158	54 721	54 222	54 818
21	66 076	63 409	59 467	55 616	53 668	56 654	61 288	55 685	55 398	55 079	54 643	54 201
22	66 331	65 934	63 269	59 329	55 480	53 533	56 573	61 206	55 605	55 319	55 001	54 620
23	68 532	66 192	65 796	63 133	59 195	55 349	53 456	56 494	61 125	55 528	55 243	54 977
24	70 399	68 389	66 050	65 655	62 994	59 059	55 268	53 376	56 414	61 043	55 449	55 216
25	70 657	70 250	68 242	65 906	65 511	62 853	58 974	55 185	53 294	56 331	60 958	55 421
26	70 534	70 500	70 093	68 087	65 753	65 360	62 760	58 884	55 098	53 209	56 244	60 926
27	68 268	70 380	70 346	69 940	67 936	65 604	65 266	62 668	58 795	55 012	53 124	56 212
28	67 379	68 102	70 213	70 180	69 776	67 773	65 503	65 165	62 570	58 700	54 920	53 093
29	67 087	67 203	67 926	70 037	70 004	69 601	67 664	65 396	65 059	62 466	58 599	54 885
30	69 920	66 905	67 022	67 745	69 855	69 823	69 486	67 551	65 285	64 950	62 359	58 560
31	74 422	69 728	66 716	66 833	67 557	69 666	69 703	69 367	67 434	65 170	64 836	62 316
32	78 526	74 208	69 519	66 510	66 628	67 351	69 535	69 573	69 237	67 307	65 045	64 788
33	83 943	78 296	73 982	69 298	66 292	66 410	67 214	69 396	69 435	69 101	67 172	64 994
34	85 335	83 699	78 058	73 749	69 070	66 067	66 268	67 072	69 253	69 293	68 959	67 115
35	83 819	85 084	83 450	77 815	73 511	68 837	65 921	66 123	66 927	69 106	69 146	68 897

Población Proyectada al 30 de junio, por edades y años simples. VARONES. Período 2011 - 2035.

CUBA												Unidad
Edad	2 024	2 025	2 026	2 027	2 028	2 029	2 030	2 031	2 032	2 033	2 034	2 035
36	79 968	83 559	84 823	83 192	77 563	73 265	68 681	65 769	65 971	66 775	68 953	69 079
37	77 140	79 713	83 301	84 564	82 935	77 314	73 103	68 525	65 617	65 819	66 623	68 881
38	78 851	76 889	79 459	83 044	84 306	82 680	77 144	72 938	68 367	65 463	65 665	66 546
39	76 695	78 595	76 636	79 204	82 784	84 046	82 498	76 969	72 770	68 206	65 305	65 584
40	73 574	76 442	78 340	76 384	78 950	82 526	83 857	82 312	76 792	72 600	68 042	65 217
41	69 750	73 314	76 179	78 074	76 123	78 685	82 328	83 658	82 116	76 605	72 421	67 942
42	62 000	69 484	73 042	75 903	77 797	75 850	78 481	82 118	83 447	81 909	76 408	72 303
43	59 198	61 731	69 201	72 754	75 611	77 503	75 635	78 261	81 894	83 221	81 687	76 271
44	60 235	58 939	61 468	68 923	72 470	75 323	77 277	75 414	78 038	81 664	82 990	81 525
45	61 473	59 967	58 675	61 199	68 639	72 179	75 089	77 041	75 184	77 803	81 422	82 810
46	67 534	61 205	59 704	58 417	60 936	68 358	71 944	74 849	76 799	74 947	77 561	81 227
47	74 911	67 242	60 933	59 436	58 155	60 669	68 121	71 698	74 598	76 544	74 699	77 357
48	78 253	74 593	66 949	60 661	59 171	57 896	60 444	67 875	71 443	74 337	76 280	74 482
49	82 270	77 902	74 256	66 641	60 376	58 892	57 662	60 204	67 613	71 172	74 059	76 037
50	90 781	81 891	77 542	73 913	66 328	60 087	58 643	57 420	59 955	67 339	70 888	73 800
51	100 505	90 338	81 488	77 160	73 549	65 997	59 814	58 378	57 162	59 689	67 048	70 616
52	101 567	99 983	89 867	81 061	76 757	73 164	65 678	59 524	58 096	56 887	59 407	66 767
53	97 552	101 003	99 431	89 370	80 611	76 331	72 787	65 339	59 216	57 796	56 596	59 135
54	95 028	96 963	100 400	98 841	88 838	80 130	75 905	72 383	64 976	58 886	57 476	56 313
55	93 835	94 409	96 337	99 758	98 214	88 274	79 647	75 450	71 952	64 589	58 535	57 162
56	95 572	93 173	93 749	95 669	99 073	97 544	87 699	79 130	74 964	71 491	64 175	58 186
57	98 051	94 843	92 470	93 047	94 958	98 344	96 858	87 085	78 579	74 445	70 999	63 760
58	98 517	97 238	94 065	91 717	92 295	94 198	97 592	96 123	86 428	77 988	73 889	70 500
59	101 228	97 635	96 377	93 241	90 921	91 499	93 419	96 792	95 342	85 728	77 359	73 323
60	98 517	100 244	96 696	95 459	92 362	90 071	90 678	92 586	95 937	94 505	84 980	76 714
61	89 558	97 472	99 193	95 691	94 478	91 421	89 192	89 799	91 696	95 021	93 610	84 208
62	78 520	88 523	96 360	98 073	94 622	93 432	90 449	88 252	88 861	90 744	94 042	92 683
63	70 142	77 526	87 418	95 172	96 877	93 478	92 346	89 410	87 248	87 856	89 725	93 027
64	64 380	69 177	76 470	86 244	93 910	95 604	92 294	91 188	88 301	86 175	86 783	88 669
65	56 204	63 416	68 149	75 346	84 993	92 563	94 281	91 028	89 951	87 115	85 028	85 668
66	52 855	55 289	62 395	67 061	74 155	83 664	91 163	92 868	89 679	88 631	85 849	83 834
67	51 340	51 921	54 322	61 315	65 908	72 891	82 282	89 671	91 363	88 239	87 221	84 525
68	50 234	50 343	50 920	53 285	60 158	64 673	71 568	80 802	88 073	89 750	86 695	85 740
69	49 655	49 173	49 285	49 858	52 185	58 928	63 389	70 156	79 222	86 365	88 025	85 075
70	49 173	48 513	48 048	48 164	48 732	51 017	57 649	62 020	68 651	77 535	84 541	86 209
71	48 366	47 922	47 286	46 839	46 958	47 520	49 795	56 277	60 553	67 037	75 727	82 619
72	45 475	47 025	46 601	45 989	45 561	45 684	46 271	48 496	54 820	58 993	65 319	73 833

Población Proyectada al 30 de junio, por edades y años simples. VARONES. Período 2011 - 2035.

CUBA												Unidad
Edad	2 024	2 025	2 026	2 027	2 028	2 029	2 030	2 031	2 032	2 033	2 034	2 035
73	44 357	44 099	45 613	45 210	44 625	44 216	44 369	44 948	47 122	53 276	57 338	63 524
74	42 603	42 896	42 655	44 131	43 749	43 191	42 825	42 981	43 551	45 668	51 641	55 609
75	39 430	41 066	41 356	41 132	42 567	42 207	41 701	41 355	41 514	42 073	44 129	49 933
76	37 478	37 870	39 452	39 738	39 532	40 923	40 609	40 130	39 807	39 967	40 514	42 529
77	34 370	35 862	36 247	37 772	38 054	37 865	39 228	38 936	38 487	38 185	38 346	38 899
78	31 539	32 746	34 179	34 556	36 020	36 297	36 144	37 455	37 187	36 768	36 487	36 665
79	29 607	29 906	31 062	32 433	32 799	34 200	34 488	34 351	35 609	35 364	34 974	34 731
80	28 104	27 929	28 221	29 323	30 628	30 984	32 331	32 611	32 492	33 693	33 470	33 124
81	26 594	26 360	26 204	26 488	27 533	28 768	29 125	30 402	30 674	30 571	31 711	31 523
82	23 046	24 782	24 571	24 434	24 708	25 694	26 871	27 214	28 417	28 679	28 592	29 683
83	21 120	21 321	22 938	22 750	22 631	22 894	23 832	24 933	25 261	26 388	26 638	26 580
84	18 936	19 384	19 577	21 071	20 905	20 803	21 070	21 942	22 967	23 278	24 325	24 579
85 y +	92 167	96 316	100 358	104 061	108 636	112 483	115 916	119 092	122 616	126 580	130 302	134 681

Población Proyectada al 30 de junio, por edades y años simples. VARONES. Período 2011 - 2035.

PINAR DEL RÍO													Unidad
Edad	2 011	2 012	2 013	2 014	2 015	2 016	2 017	2 018	2 019	2 020	2 021	2 022	2 023
TOTAL	301 541	300 777	300 118	299 391	298 670	297 886	297 030	296 097	295 091	294 272	293 368	292 368	291 270
0	3 166	3 144	3 116	3 086	3 133	3 111	3 082	3 049	3 021	3 045	3 010	2 966	2 917
1	3 176	3 151	3 130	3 103	3 073	3 120	3 098	3 069	3 036	3 009	3 034	2 999	2 954
2	3 347	3 159	3 137	3 116	3 089	3 058	3 105	3 083	3 054	3 023	2 997	3 021	2 986
3	3 146	3 333	3 147	3 124	3 104	3 076	3 046	3 093	3 071	3 044	3 013	2 987	3 011
4	3 053	3 124	3 312	3 127	3 104	3 083	3 056	3 026	3 073	3 054	3 027	2 996	2 970
5	3 236	3 033	3 106	3 294	3 108	3 086	3 065	3 038	3 008	3 057	3 039	3 012	2 981
6	3 496	3 219	3 018	3 091	3 279	3 094	3 071	3 050	3 023	2 995	3 044	3 026	2 999
7	3 745	3 476	3 202	3 001	3 073	3 261	3 076	3 053	3 032	3 008	2 980	3 030	3 012
8	3 924	3 730	3 462	3 188	2 988	3 060	3 247	3 062	3 040	3 021	2 997	2 970	3 019
9	3 875	3 898	3 706	3 439	3 165	2 965	3 037	3 224	3 039	3 020	3 002	2 978	2 950
10	3 977	3 851	3 876	3 684	3 417	3 144	2 943	3 016	3 203	3 021	3 002	2 983	2 959
11	4 102	3 947	3 824	3 849	3 657	3 390	3 117	2 917	2 989	3 179	2 998	2 978	2 960
12	4 143	4 081	3 928	3 805	3 830	3 638	3 372	3 099	2 899	2 973	3 163	2 982	2 963
13	4 097	4 124	4 063	3 911	3 788	3 812	3 621	3 355	3 082	2 884	2 959	3 149	2 967
14	3 850	4 065	4 094	4 034	3 882	3 759	3 783	3 592	3 326	3 057	2 859	2 934	3 123
15	3 824	3 820	4 037	4 066	4 006	3 854	3 731	3 755	3 565	3 303	3 033	2 836	2 910
16	3 935	3 809	3 807	4 024	4 053	3 993	3 841	3 718	3 742	3 553	3 291	3 022	2 825
17	4 098	3 918	3 794	3 792	4 009	4 038	3 977	3 826	3 703	3 730	3 541	3 279	3 010
18	4 242	4 079	3 902	3 778	3 776	3 992	4 021	3 961	3 809	3 690	3 716	3 528	3 266
19	4 422	4 219	4 059	3 882	3 758	3 756	3 972	4 000	3 940	3 792	3 673	3 699	3 510
20	4 761	4 401	4 200	4 041	3 863	3 739	3 738	3 953	3 982	3 925	3 776	3 657	3 683
21	4 798	4 732	4 374	4 174	4 015	3 838	3 714	3 712	3 928	3 959	3 902	3 754	3 635
22	4 565	4 767	4 704	4 347	4 147	3 987	3 811	3 687	3 685	3 903	3 935	3 877	3 729
23	4 256	4 534	4 738	4 675	4 318	4 118	3 959	3 783	3 659	3 660	3 877	3 909	3 852
24	4 166	4 225	4 504	4 708	4 645	4 289	4 090	3 931	3 754	3 633	3 634	3 851	3 883
25	4 240	4 141	4 202	4 481	4 685	4 622	4 266	4 067	3 908	3 734	3 613	3 613	3 830
26	4 092	4 212	4 116	4 176	4 455	4 658	4 595	4 240	4 041	3 885	3 711	3 591	3 591
27	4 018	4 069	4 192	4 095	4 156	4 434	4 637	4 574	4 219	4 023	3 867	3 693	3 573
28	3 812	3 988	4 041	4 163	4 066	4 127	4 405	4 608	4 545	4 193	3 997	3 842	3 668
29	3 520	3 785	3 962	4 015	4 137	4 041	4 101	4 379	4 581	4 522	4 171	3 975	3 820
30	3 514	3 494	3 761	3 938	3 991	4 113	4 017	4 077	4 354	4 559	4 500	4 149	3 954
31	3 612	3 481	3 463	3 730	3 906	3 959	4 081	3 985	4 045	4 325	4 530	4 471	4 121
32	3 802	3 582	3 453	3 436	3 702	3 878	3 931	4 052	3 956	4 020	4 300	4 504	4 445
33	4 169	3 761	3 543	3 414	3 397	3 662	3 839	3 891	4 012	3 921	3 984	4 263	4 468
34	4 383	4 137	3 732	3 514	3 386	3 368	3 633	3 809	3 862	3 987	3 896	3 959	4 238
35	4 355	4 347	4 103	3 699	3 482	3 353	3 336	3 601	3 776	3 833	3 958	3 867	3 930

Población Proyectada al 30 de junio, por edades y años simples. VARONES. Período 2011 - 2035.

PINAR DEL RÍO													Unidad
Edad	2 011	2 012	2 013	2 014	2 015	2 016	2 017	2 018	2 019	2 020	2 021	2 022	2 023
36	4 640	4 323	4 317	4 074	3 670	3 453	3 325	3 308	3 572	3 752	3 808	3 933	3 842
37	5 099	4 604	4 290	4 284	4 041	3 638	3 422	3 294	3 277	3 545	3 724	3 780	3 905
38	5 435	5 060	4 569	4 255	4 249	4 007	3 605	3 389	3 261	3 248	3 516	3 695	3 751
39	5 463	5 395	5 023	4 533	4 221	4 214	3 973	3 571	3 356	3 232	3 220	3 486	3 665
40	5 220	5 423	5 359	4 988	4 499	4 187	4 181	3 939	3 539	3 328	3 204	3 192	3 458
41	5 068	5 179	5 384	5 320	4 950	4 462	4 150	4 144	3 903	3 508	3 297	3 174	3 162
42	5 126	5 029	5 143	5 347	5 283	4 914	4 427	4 117	4 110	3 874	3 480	3 270	3 147
43	5 309	5 088	4 993	5 106	5 311	5 247	4 878	4 393	4 083	4 081	3 845	3 452	3 242
44	5 522	5 265	5 048	4 953	5 066	5 270	5 207	4 839	4 355	4 049	4 047	3 813	3 420
45	5 565	5 480	5 228	5 011	4 917	5 029	5 233	5 169	4 803	4 324	4 019	4 017	3 783
46	5 557	5 524	5 442	5 190	4 974	4 881	4 993	5 196	5 132	4 771	4 294	3 990	3 988
47	5 440	5 520	5 490	5 409	5 158	4 943	4 849	4 961	5 163	5 102	4 742	4 267	3 964
48	5 159	5 403	5 486	5 456	5 375	5 125	4 911	4 818	4 930	5 133	5 073	4 714	4 241
49	4 451	5 119	5 366	5 449	5 419	5 338	5 089	4 876	4 783	4 897	5 100	5 040	4 683
50	4 051	4 419	5 087	5 332	5 414	5 385	5 305	5 057	4 845	4 754	4 868	5 070	5 010
51	3 960	4 016	4 385	5 049	5 293	5 376	5 346	5 266	5 020	4 811	4 721	4 834	5 035
52	3 462	3 922	3 980	4 347	5 008	5 251	5 333	5 303	5 224	4 982	4 773	4 684	4 797
53	3 303	3 434	3 893	3 951	4 316	4 973	5 214	5 296	5 267	5 190	4 949	4 742	4 654
54	3 347	3 269	3 401	3 857	3 915	4 278	4 931	5 171	5 253	5 226	5 150	4 910	4 704
55	3 351	3 314	3 239	3 370	3 823	3 881	4 241	4 890	5 129	5 212	5 185	5 109	4 872
56	3 391	3 314	3 278	3 204	3 334	3 784	3 842	4 199	4 844	5 083	5 166	5 139	5 064
57	3 427	3 353	3 278	3 243	3 169	3 299	3 746	3 803	4 158	4 800	5 037	5 119	5 093
58	3 425	3 387	3 315	3 241	3 206	3 133	3 262	3 705	3 762	4 117	4 753	4 989	5 070
59	3 211	3 384	3 347	3 276	3 203	3 169	3 097	3 224	3 664	3 722	4 074	4 705	4 939
60	3 241	3 169	3 342	3 306	3 236	3 164	3 130	3 059	3 185	3 622	3 680	4 029	4 654
61	3 264	3 195	3 126	3 296	3 261	3 192	3 120	3 087	3 017	3 144	3 577	3 634	3 980
62	3 129	3 217	3 151	3 083	3 252	3 217	3 149	3 078	3 046	2 978	3 104	3 532	3 589
63	3 126	3 079	3 168	3 103	3 036	3 203	3 169	3 102	3 032	3 002	2 935	3 060	3 483
64	2 867	3 073	3 029	3 117	3 052	2 986	3 151	3 118	3 052	2 986	2 956	2 891	3 014
65	2 613	2 817	3 023	2 979	3 066	3 003	2 938	3 101	3 068	3 005	2 940	2 911	2 847
66	2 624	2 563	2 766	2 968	2 925	3 011	2 949	2 886	3 046	3 016	2 954	2 890	2 862
67	2 585	2 570	2 512	2 711	2 910	2 868	2 953	2 892	2 830	2 990	2 960	2 900	2 837
68	2 494	2 526	2 513	2 456	2 652	2 848	2 807	2 890	2 831	2 772	2 928	2 900	2 841
69	2 301	2 434	2 467	2 454	2 399	2 591	2 783	2 743	2 825	2 769	2 711	2 865	2 837
70	2 217	2 240	2 371	2 404	2 392	2 338	2 526	2 714	2 675	2 758	2 702	2 646	2 797
71	2 130	2 153	2 177	2 305	2 337	2 326	2 274	2 457	2 641	2 605	2 686	2 633	2 578
72	1 913	2 064	2 088	2 111	2 236	2 268	2 257	2 207	2 386	2 567	2 532	2 611	2 559

Población Proyectada al 30 de junio, por edades y años simples. VARONES. Período 2011 - 2035.

PINAR DEL RÍO													Unidad
Edad	2 011	2 012	2 013	2 014	2 015	2 016	2 017	2 018	2 019	2 020	2 021	2 022	2 023
73	1 881	1 849	1 996	2 020	2 043	2 165	2 196	2 186	2 137	2 312	2 488	2 455	2 532
74	1 705	1 815	1 785	1 928	1 952	1 974	2 092	2 123	2 113	2 067	2 237	2 408	2 377
75	1 466	1 640	1 748	1 719	1 858	1 881	1 903	2 017	2 047	2 039	1 995	2 159	2 325
76	1 348	1 404	1 573	1 677	1 649	1 783	1 805	1 827	1 937	1 967	1 960	1 918	2 077
77	1 293	1 288	1 344	1 506	1 606	1 579	1 708	1 730	1 751	1 857	1 887	1 880	1 839
78	1 211	1 230	1 226	1 279	1 434	1 530	1 505	1 628	1 649	1 670	1 773	1 801	1 795
79	1 046	1 146	1 164	1 161	1 212	1 359	1 451	1 427	1 545	1 566	1 586	1 684	1 711
80	1 048	985	1 080	1 098	1 095	1 143	1 283	1 370	1 348	1 460	1 480	1 500	1 593
81	1 027	980	922	1 012	1 029	1 027	1 072	1 204	1 286	1 266	1 372	1 391	1 410
82	893	955	913	859	943	959	957	1 000	1 123	1 200	1 182	1 282	1 300
83	792	824	882	842	793	871	886	884	924	1 040	1 112	1 096	1 189
84	722	724	753	807	771	726	798	812	811	848	955	1 022	1 008
85 y +	3 705	3 775	3 848	3 939	4 073	4 161	4 197	4 293	4 389	4 484	4 601	4 801	5 039

Población Proyectada al 30 de junio, por edades y años simples. VARONES. Período 2011 - 2035.

PINAR DEL RÍO												Unidad
Edad	2 024	2 025	2 026	2 027	2 028	2 029	2 030	2 031	2 032	2 033	2 034	2 035
TOTAL	290 076	289 043	287 900	286 645	285 280	283 809	282 475	281 038	279 507	277 887	276 178	275 255
0	2 872	2 875	2 821	2 763	2 707	2 653	2 634	2 585	2 543	2 506	2 466	2 458
1	2 906	2 862	2 866	2 811	2 753	2 697	2 645	2 626	2 578	2 535	2 498	2 464
2	2 942	2 895	2 852	2 855	2 801	2 743	2 689	2 637	2 618	2 570	2 527	2 497
3	2 976	2 934	2 887	2 844	2 847	2 793	2 737	2 683	2 631	2 612	2 564	2 526
4	2 994	2 963	2 921	2 875	2 831	2 835	2 784	2 728	2 674	2 622	2 603	2 563
5	2 955	2 982	2 951	2 908	2 862	2 818	2 825	2 774	2 718	2 664	2 612	2 603
6	2 968	2 945	2 971	2 940	2 898	2 851	2 810	2 817	2 766	2 710	2 656	2 611
7	2 984	2 957	2 933	2 960	2 929	2 886	2 843	2 802	2 808	2 757	2 702	2 656
8	3 001	2 976	2 948	2 924	2 951	2 920	2 880	2 837	2 795	2 802	2 751	2 701
9	2 999	2 984	2 959	2 932	2 908	2 935	2 907	2 867	2 824	2 783	2 789	2 750
10	2 931	2 983	2 969	2 944	2 916	2 893	2 922	2 895	2 854	2 811	2 770	2 788
11	2 936	2 911	2 963	2 949	2 924	2 896	2 876	2 905	2 878	2 837	2 794	2 769
12	2 944	2 923	2 898	2 950	2 936	2 911	2 886	2 865	2 894	2 867	2 827	2 794
13	2 948	2 932	2 910	2 886	2 938	2 923	2 900	2 875	2 855	2 884	2 856	2 826
14	2 942	2 926	2 910	2 889	2 864	2 916	2 904	2 881	2 856	2 836	2 865	2 855
15	3 100	2 922	2 907	2 890	2 869	2 844	2 900	2 888	2 865	2 840	2 820	2 864
16	2 899	3 090	2 913	2 897	2 881	2 859	2 836	2 891	2 880	2 857	2 832	2 819
17	2 813	2 890	3 080	2 903	2 888	2 871	2 852	2 829	2 884	2 873	2 850	2 831
18	2 998	2 804	2 881	3 071	2 894	2 878	2 865	2 846	2 823	2 878	2 866	2 849
19	3 249	2 984	2 791	2 867	3 057	2 881	2 867	2 854	2 835	2 812	2 867	2 865
20	3 495	3 237	2 972	2 778	2 855	3 044	2 870	2 857	2 844	2 825	2 802	2 866
21	3 661	3 476	3 218	2 953	2 760	2 837	3 029	2 855	2 842	2 829	2 810	2 801
22	3 610	3 639	3 454	3 197	2 932	2 739	2 818	3 010	2 837	2 824	2 810	2 808
23	3 704	3 587	3 616	3 432	3 174	2 910	2 720	2 799	2 990	2 817	2 804	2 809
24	3 825	3 680	3 564	3 593	3 408	3 151	2 890	2 700	2 778	2 970	2 797	2 803
25	3 862	3 807	3 661	3 545	3 574	3 390	3 135	2 874	2 684	2 763	2 954	2 795
26	3 808	3 842	3 787	3 642	3 526	3 554	3 373	3 119	2 858	2 668	2 747	2 952
27	3 573	3 792	3 826	3 771	3 626	3 510	3 541	3 360	3 106	2 845	2 656	2 745
28	3 548	3 551	3 769	3 803	3 748	3 603	3 490	3 521	3 340	3 087	2 827	2 654
29	3 646	3 529	3 532	3 750	3 784	3 729	3 588	3 475	3 506	3 325	3 072	2 825
30	3 799	3 629	3 512	3 515	3 733	3 767	3 715	3 574	3 461	3 491	3 311	3 069
31	3 925	3 774	3 604	3 488	3 491	3 708	3 745	3 693	3 553	3 440	3 470	3 309
32	4 096	3 904	3 753	3 584	3 467	3 470	3 691	3 728	3 676	3 535	3 423	3 468
33	4 409	4 064	3 872	3 722	3 553	3 436	3 443	3 663	3 700	3 649	3 508	3 420
34	4 442	4 388	4 043	3 852	3 702	3 533	3 421	3 428	3 648	3 685	3 633	3 505
35	4 208	4 416	4 362	4 018	3 827	3 677	3 513	3 401	3 408	3 627	3 664	3 630

Población Proyectada al 30 de junio, por edades y años simples. VARONES. Período 2011 - 2035.

PINAR DEL RÍO												Unidad
Edad	2 024	2 025	2 026	2 027	2 028	2 029	2 030	2 031	2 032	2 033	2 034	2 035
36	3 905	4 187	4 394	4 340	3 997	3 807	3 661	3 497	3 385	3 392	3 611	3 660
37	3 814	3 881	4 163	4 370	4 315	3 973	3 787	3 642	3 478	3 367	3 374	3 607
38	3 875	3 789	3 856	4 137	4 343	4 289	3 952	3 766	3 621	3 457	3 347	3 369
39	3 721	3 849	3 763	3 830	4 110	4 316	4 266	3 929	3 744	3 599	3 436	3 342
40	3 636	3 695	3 823	3 737	3 804	4 084	4 293	4 243	3 907	3 722	3 577	3 431
41	3 427	3 609	3 668	3 796	3 710	3 777	4 060	4 268	4 218	3 883	3 699	3 572
42	3 134	3 403	3 585	3 644	3 771	3 685	3 756	4 038	4 246	4 196	3 862	3 693
43	3 120	3 111	3 380	3 561	3 620	3 746	3 665	3 735	4 017	4 224	4 174	3 855
44	3 211	3 093	3 084	3 352	3 532	3 591	3 721	3 640	3 710	3 990	4 197	4 166
45	3 392	3 187	3 069	3 060	3 327	3 507	3 569	3 699	3 618	3 688	3 968	4 188
46	3 755	3 369	3 164	3 047	3 038	3 304	3 487	3 549	3 679	3 598	3 667	3 958
47	3 962	3 732	3 348	3 144	3 027	3 019	3 286	3 469	3 530	3 659	3 579	3 658
48	3 939	3 940	3 711	3 328	3 125	3 008	3 002	3 268	3 450	3 512	3 640	3 568
49	4 211	3 913	3 914	3 686	3 304	3 102	2 988	2 982	3 248	3 429	3 490	3 629
50	4 655	4 187	3 891	3 891	3 664	3 284	3 085	2 972	2 966	3 230	3 410	3 478
51	4 976	4 624	4 158	3 864	3 864	3 638	3 262	3 063	2 951	2 945	3 208	3 398
52	4 997	4 940	4 590	4 127	3 834	3 835	3 612	3 238	3 041	2 928	2 923	3 195
53	4 765	4 966	4 910	4 562	4 102	3 810	3 812	3 591	3 219	3 023	2 911	2 910
54	4 617	4 730	4 929	4 874	4 528	4 070	3 782	3 784	3 564	3 194	3 000	2 897
55	4 668	4 582	4 695	4 893	4 838	4 494	4 041	3 755	3 758	3 539	3 172	2 984
56	4 829	4 628	4 543	4 655	4 852	4 797	4 458	4 008	3 724	3 726	3 510	3 154
57	5 019	4 787	4 587	4 503	4 615	4 811	4 758	4 421	3 975	3 693	3 695	3 488
58	5 045	4 974	4 743	4 546	4 463	4 573	4 770	4 718	4 384	3 941	3 662	3 671
59	5 020	4 996	4 926	4 698	4 502	4 420	4 531	4 727	4 675	4 344	3 905	3 635
60	4 886	4 968	4 945	4 876	4 650	4 456	4 377	4 487	4 681	4 631	4 303	3 874
61	4 599	4 831	4 912	4 890	4 821	4 598	4 408	4 330	4 439	4 632	4 582	4 265
62	3 931	4 546	4 775	4 856	4 834	4 767	4 548	4 360	4 283	4 392	4 582	4 538
63	3 540	3 879	4 487	4 714	4 794	4 773	4 708	4 492	4 307	4 231	4 338	4 535
64	3 432	3 490	3 825	4 425	4 650	4 730	4 711	4 647	4 434	4 251	4 176	4 290
65	2 968	3 382	3 440	3 771	4 363	4 585	4 665	4 647	4 584	4 374	4 195	4 125
66	2 798	2 920	3 328	3 385	3 711	4 295	4 516	4 595	4 577	4 516	4 310	4 138
67	2 809	2 749	2 868	3 270	3 326	3 648	4 224	4 441	4 520	4 503	4 443	4 246
68	2 779	2 754	2 695	2 812	3 207	3 263	3 580	4 147	4 361	4 438	4 422	4 371
69	2 779	2 721	2 696	2 638	2 754	3 142	3 197	3 509	4 065	4 276	4 352	4 344
70	2 770	2 716	2 659	2 635	2 579	2 692	3 074	3 129	3 435	3 980	4 186	4 268
71	2 726	2 701	2 648	2 593	2 570	2 515	2 628	3 001	3 056	3 355	3 888	4 097
72	2 507	2 653	2 629	2 578	2 524	2 502	2 451	2 562	2 926	2 979	3 271	3 797

Población Proyectada al 30 de junio, por edades y años simples. VARONES. Período 2011 - 2035.

PINAR DEL RÍO												Unidad
Edad	2 024	2 025	2 026	2 027	2 028	2 029	2 030	2 031	2 032	2 033	2 034	2 035
73	2 483	2 433	2 575	2 552	2 503	2 451	2 431	2 381	2 489	2 844	2 896	3 187
74	2 452	2 405	2 356	2 495	2 473	2 426	2 377	2 357	2 310	2 415	2 759	2 815
75	2 295	2 368	2 323	2 277	2 411	2 391	2 346	2 299	2 281	2 235	2 337	2 674
76	2 237	2 209	2 280	2 237	2 193	2 322	2 304	2 261	2 216	2 199	2 155	2 258
77	1 992	2 147	2 121	2 190	2 149	2 107	2 232	2 215	2 174	2 131	2 115	2 075
78	1 756	1 904	2 052	2 027	2 094	2 055	2 015	2 136	2 120	2 081	2 040	2 028
79	1 705	1 670	1 811	1 952	1 929	1 993	1 956	1 919	2 035	2 020	1 983	1 948
80	1 619	1 614	1 581	1 715	1 849	1 828	1 889	1 855	1 820	1 930	1 916	1 885
81	1 498	1 524	1 520	1 489	1 615	1 743	1 723	1 782	1 750	1 717	1 822	1 811
82	1 318	1 401	1 426	1 422	1 394	1 513	1 633	1 615	1 670	1 641	1 611	1 711
83	1 206	1 224	1 301	1 324	1 322	1 296	1 407	1 520	1 504	1 556	1 529	1 503
84	1 093	1 110	1 127	1 199	1 221	1 219	1 196	1 299	1 404	1 389	1 438	1 416
85 y +	5 237	5 501	5 748	5 977	6 245	6 498	6 728	6 905	7 148	7 454	7 713	7 999

Población Proyectada al 30 de junio, por edades y años simples. VARONES. Período 2011 - 2035.

													Unidad
ARTEMISA													
Edad	2 011	2 012	2 013	2 014	2 015	2 016	2 017	2 018	2 019	2 020	2 021	2 022	2 023
TOTAL	257 612	258 816	260 393	261 965	263 586	265 185	266 756	268 292	269 788	271 477	273 109	274 678	276 192
0	2 572	2 580	2 587	2 592	2 666	2 673	2 674	2 672	2 668	2 703	2 689	2 670	2 648
1	2 565	2 577	2 589	2 596	2 601	2 675	2 681	2 682	2 681	2 678	2 713	2 699	2 680
2	2 762	2 568	2 583	2 596	2 603	2 608	2 681	2 688	2 689	2 690	2 687	2 722	2 708
3	2 519	2 768	2 578	2 593	2 605	2 612	2 617	2 691	2 698	2 701	2 702	2 699	2 734
4	2 445	2 532	2 784	2 594	2 610	2 622	2 629	2 634	2 707	2 716	2 719	2 720	2 717
5	2 591	2 464	2 555	2 806	2 616	2 632	2 644	2 651	2 656	2 732	2 741	2 744	2 745
6	2 681	2 598	2 475	2 566	2 817	2 627	2 643	2 655	2 662	2 669	2 745	2 754	2 757
7	2 807	2 688	2 609	2 486	2 576	2 828	2 638	2 653	2 665	2 675	2 682	2 758	2 767
8	3 006	2 814	2 699	2 620	2 497	2 587	2 838	2 649	2 664	2 679	2 688	2 695	2 771
9	3 070	3 009	2 821	2 706	2 627	2 505	2 595	2 846	2 656	2 674	2 689	2 698	2 705
10	3 248	3 076	3 020	2 832	2 717	2 638	2 516	2 606	2 857	2 670	2 688	2 702	2 711
11	3 390	3 253	3 086	3 030	2 843	2 728	2 649	2 526	2 616	2 870	2 683	2 701	2 716
12	3 417	3 398	3 266	3 099	3 043	2 856	2 741	2 662	2 540	2 633	2 886	2 700	2 717
13	3 486	3 421	3 407	3 274	3 108	3 052	2 865	2 750	2 671	2 552	2 644	2 897	2 711
14	3 397	3 498	3 438	3 424	3 291	3 125	3 069	2 882	2 768	2 691	2 572	2 664	2 917
15	3 342	3 403	3 509	3 449	3 435	3 303	3 137	3 080	2 894	2 782	2 706	2 587	2 679
16	3 322	3 344	3 410	3 515	3 455	3 441	3 309	3 144	3 088	2 903	2 792	2 715	2 596
17	3 383	3 317	3 345	3 410	3 516	3 456	3 442	3 310	3 144	3 091	2 907	2 795	2 719
18	3 624	3 394	3 334	3 361	3 426	3 532	3 472	3 458	3 326	3 164	3 110	2 926	2 815
19	3 792	3 643	3 420	3 359	3 386	3 451	3 556	3 497	3 483	3 354	3 192	3 139	2 955
20	3 941	3 827	3 684	3 461	3 400	3 427	3 493	3 597	3 538	3 527	3 398	3 237	3 183
21	4 003	3 981	3 873	3 730	3 507	3 447	3 474	3 539	3 644	3 587	3 576	3 448	3 286
22	3 975	4 053	4 037	3 929	3 786	3 563	3 503	3 530	3 595	3 702	3 645	3 635	3 506
23	3 853	4 027	4 111	4 095	3 987	3 845	3 622	3 562	3 589	3 656	3 763	3 706	3 695
24	3 765	3 896	4 075	4 159	4 143	4 035	3 893	3 670	3 610	3 639	3 707	3 814	3 757
25	3 937	3 810	3 946	4 125	4 209	4 193	4 085	3 943	3 721	3 663	3 692	3 759	3 866
26	3 942	3 976	3 855	3 990	4 169	4 253	4 237	4 129	3 987	3 768	3 710	3 739	3 806
27	3 876	3 980	4 020	3 899	4 034	4 213	4 296	4 280	4 173	4 034	3 815	3 757	3 786
28	3 668	3 915	4 024	4 064	3 943	4 078	4 257	4 340	4 324	4 220	4 081	3 862	3 804
29	3 296	3 709	3 960	4 069	4 109	3 989	4 124	4 302	4 385	4 371	4 267	4 128	3 910
30	3 232	3 335	3 752	4 003	4 112	4 152	4 031	4 166	4 344	4 429	4 416	4 312	4 173
31	3 231	3 269	3 377	3 793	4 043	4 152	4 192	4 072	4 206	4 387	4 472	4 459	4 355
32	3 249	3 270	3 313	3 421	3 836	4 086	4 195	4 235	4 114	4 252	4 432	4 518	4 504
33	3 515	3 288	3 314	3 357	3 464	3 879	4 128	4 237	4 277	4 160	4 298	4 478	4 563
34	3 860	3 542	3 320	3 346	3 389	3 496	3 909	4 159	4 267	4 311	4 195	4 332	4 512
35	4 102	3 893	3 581	3 360	3 385	3 428	3 535	3 948	4 197	4 308	4 352	4 236	4 373

Población Proyectada al 30 de junio, por edades y años simples. VARONES. Período 2011 - 2035.

ARTEMISA													Unidad
Edad	2 011	2 012	2 013	2 014	2 015	2 016	2 017	2 018	2 019	2 020	2 021	2 022	2 023
36	4 256	4 130	3 927	3 616	3 395	3 420	3 463	3 570	3 982	4 234	4 345	4 389	4 273
37	4 534	4 279	4 160	3 958	3 646	3 426	3 452	3 494	3 601	4 015	4 267	4 378	4 422
38	4 911	4 551	4 304	4 185	3 983	3 673	3 453	3 478	3 521	3 630	4 044	4 295	4 406
39	4 968	4 924	4 572	4 325	4 206	4 005	3 695	3 476	3 501	3 547	3 657	4 070	4 321
40	4 685	4 979	4 943	4 591	4 345	4 227	4 026	3 717	3 498	3 526	3 573	3 682	4 094
41	4 471	4 695	4 996	4 959	4 608	4 363	4 245	4 045	3 736	3 521	3 549	3 596	3 704
42	4 463	4 477	4 707	5 007	4 970	4 621	4 376	4 258	4 059	3 754	3 540	3 568	3 614
43	4 676	4 460	4 480	4 710	5 009	4 973	4 624	4 380	4 263	4 067	3 764	3 550	3 578
44	4 844	4 677	4 469	4 489	4 718	5 016	4 980	4 633	4 390	4 276	4 081	3 779	3 565
45	4 943	4 841	4 681	4 474	4 494	4 722	5 020	4 984	4 638	4 398	4 284	4 090	3 789
46	5 210	4 932	4 838	4 679	4 473	4 493	4 720	5 017	4 981	4 639	4 400	4 287	4 094
47	5 069	5 194	4 925	4 831	4 673	4 468	4 488	4 715	5 010	4 977	4 636	4 399	4 286
48	4 601	5 052	5 184	4 916	4 823	4 666	4 461	4 482	4 707	5 004	4 972	4 632	4 396
49	4 063	4 585	5 041	5 172	4 906	4 813	4 657	4 453	4 474	4 701	4 996	4 964	4 626
50	3 605	4 042	4 568	5 022	5 153	4 888	4 796	4 640	4 438	4 460	4 686	4 980	4 948
51	3 306	3 593	4 033	4 556	5 007	5 138	4 875	4 783	4 629	4 429	4 451	4 676	4 969
52	2 876	3 292	3 583	4 020	4 540	4 989	5 119	4 857	4 766	4 615	4 416	4 438	4 662
53	2 741	2 856	3 274	3 563	3 998	4 514	4 961	5 090	4 830	4 742	4 591	4 394	4 417
54	2 699	2 727	2 846	3 262	3 548	3 980	4 493	4 937	5 065	4 809	4 722	4 572	4 377
55	2 613	2 679	2 711	2 829	3 242	3 527	3 955	4 465	4 905	5 035	4 781	4 694	4 546
56	2 594	2 593	2 663	2 695	2 812	3 222	3 504	3 930	4 435	4 874	5 002	4 751	4 665
57	2 599	2 566	2 569	2 638	2 670	2 787	3 192	3 473	3 895	4 398	4 833	4 961	4 713
58	2 594	2 568	2 540	2 543	2 612	2 644	2 759	3 161	3 439	3 859	4 358	4 790	4 917
59	2 596	2 562	2 541	2 513	2 517	2 585	2 617	2 731	3 129	3 406	3 822	4 317	4 744
60	2 643	2 562	2 532	2 512	2 485	2 489	2 556	2 588	2 701	3 096	3 370	3 782	4 272
61	2 582	2 606	2 530	2 501	2 481	2 454	2 459	2 526	2 557	2 670	3 061	3 332	3 739
62	2 490	2 538	2 566	2 492	2 463	2 443	2 417	2 422	2 488	2 521	2 633	3 019	3 287
63	2 448	2 447	2 499	2 526	2 453	2 426	2 407	2 381	2 386	2 453	2 486	2 597	2 978
64	2 276	2 401	2 404	2 455	2 482	2 411	2 384	2 366	2 341	2 348	2 414	2 447	2 557
65	2 187	2 230	2 356	2 360	2 411	2 438	2 368	2 342	2 324	2 301	2 308	2 374	2 407
66	2 174	2 138	2 183	2 308	2 312	2 362	2 389	2 320	2 295	2 279	2 258	2 265	2 330
67	2 136	2 123	2 091	2 136	2 258	2 262	2 311	2 338	2 272	2 249	2 234	2 213	2 220
68	2 081	2 080	2 070	2 039	2 083	2 203	2 207	2 256	2 283	2 220	2 198	2 184	2 164
69	1 904	2 022	2 024	2 015	1 986	2 029	2 146	2 151	2 199	2 227	2 167	2 145	2 132
70	1 800	1 847	1 964	1 967	1 959	1 930	1 973	2 087	2 092	2 141	2 169	2 110	2 090
71	1 713	1 739	1 787	1 902	1 905	1 898	1 870	1 912	2 024	2 031	2 078	2 106	2 050
72	1 592	1 653	1 681	1 728	1 840	1 843	1 836	1 810	1 851	1 961	1 968	2 014	2 042

Población Proyectada al 30 de junio, por edades y años simples. VARONES. Período 2011 - 2035.

ARTEMISA													Unidad
Edad	2 011	2 012	2 013	2 014	2 015	2 016	2 017	2 018	2 019	2 020	2 021	2 022	2 023
73	1 667	1 534	1 595	1 623	1 669	1 777	1 780	1 774	1 749	1 790	1 897	1 905	1 951
74	1 508	1 599	1 474	1 533	1 560	1 605	1 709	1 713	1 707	1 685	1 725	1 829	1 837
75	1 217	1 441	1 531	1 412	1 469	1 496	1 539	1 640	1 644	1 640	1 619	1 658	1 759
76	1 073	1 156	1 372	1 459	1 345	1 400	1 426	1 468	1 565	1 571	1 567	1 548	1 586
77	1 009	1 017	1 097	1 304	1 387	1 279	1 332	1 357	1 397	1 491	1 497	1 494	1 477
78	960	952	961	1 038	1 234	1 313	1 211	1 262	1 286	1 325	1 415	1 421	1 419
79	866	900	894	903	976	1 162	1 236	1 141	1 189	1 213	1 250	1 335	1 342
80	841	809	842	837	846	914	1 089	1 159	1 070	1 116	1 139	1 174	1 255
81	775	777	749	780	776	785	849	1 011	1 077	995	1 038	1 060	1 094
82	648	712	716	690	719	716	724	784	934	997	921	961	983
83	590	588	648	652	629	656	653	661	716	855	913	844	882
84	586	530	529	584	588	568	592	590	598	649	776	829	767
85 y +	3 061	3 040	2 986	2 946	2 964	2 984	2 990	3 022	3 052	3 097	3 181	3 373	3 596

Población Proyectada al 30 de junio, por edades y años simples. VARONES. Período 2011 - 2035.

ARTEMISA												Unidad
Edad	2 024	2 025	2 026	2 027	2 028	2 029	2 030	2 031	2 032	2 033	2 034	2 035
TOTAL	277 633	279 249	280 781	282 233	283 608	284 905	286 354	287 728	289 033	290 273	291 448	290 800
0	2 621	2 635	2 605	2 577	2 552	2 527	2 537	2 522	2 511	2 505	2 499	2 516
1	2 659	2 633	2 648	2 618	2 590	2 564	2 542	2 551	2 536	2 526	2 520	2 497
2	2 689	2 670	2 645	2 659	2 629	2 601	2 578	2 555	2 565	2 550	2 539	2 519
3	2 720	2 704	2 684	2 659	2 673	2 643	2 618	2 595	2 572	2 582	2 567	2 539
4	2 752	2 741	2 725	2 705	2 680	2 694	2 667	2 641	2 618	2 595	2 605	2 566
5	2 742	2 781	2 769	2 753	2 733	2 708	2 725	2 698	2 672	2 649	2 627	2 604
6	2 758	2 757	2 796	2 784	2 768	2 748	2 725	2 742	2 715	2 689	2 666	2 626
7	2 770	2 774	2 773	2 811	2 799	2 783	2 766	2 743	2 760	2 732	2 707	2 666
8	2 780	2 786	2 789	2 788	2 826	2 814	2 801	2 784	2 761	2 778	2 750	2 706
9	2 781	2 793	2 798	2 801	2 800	2 838	2 829	2 815	2 798	2 775	2 792	2 750
10	2 718	2 797	2 809	2 814	2 818	2 817	2 857	2 848	2 834	2 817	2 794	2 792
11	2 725	2 735	2 814	2 825	2 831	2 834	2 836	2 877	2 867	2 854	2 837	2 793
12	2 732	2 744	2 754	2 833	2 844	2 850	2 856	2 858	2 898	2 889	2 875	2 836
13	2 729	2 746	2 758	2 768	2 847	2 858	2 866	2 872	2 874	2 915	2 905	2 874
14	2 731	2 751	2 768	2 780	2 790	2 869	2 883	2 891	2 897	2 899	2 939	2 904
15	2 932	2 749	2 769	2 786	2 798	2 808	2 890	2 903	2 911	2 917	2 919	2 938
16	2 689	2 943	2 761	2 781	2 798	2 809	2 821	2 903	2 917	2 925	2 931	2 918
17	2 600	2 695	2 949	2 767	2 787	2 804	2 818	2 830	2 912	2 925	2 933	2 929
18	2 739	2 624	2 718	2 972	2 790	2 810	2 830	2 844	2 856	2 938	2 952	2 932
19	2 844	2 771	2 655	2 750	3 003	2 821	2 844	2 864	2 878	2 890	2 972	2 950
20	3 000	2 892	2 819	2 703	2 798	3 051	2 873	2 895	2 915	2 930	2 941	2 970
21	3 233	3 053	2 945	2 872	2 757	2 851	3 107	2 928	2 951	2 971	2 985	2 940
22	3 345	3 294	3 114	3 007	2 934	2 819	2 915	3 171	2 993	3 015	3 035	2 983
23	3 567	3 409	3 358	3 178	3 070	2 998	2 885	2 981	3 236	3 058	3 081	3 033
24	3 746	3 621	3 462	3 412	3 232	3 125	3 054	2 942	3 038	3 293	3 115	3 079
25	3 810	3 801	3 676	3 517	3 467	3 287	3 182	3 112	2 999	3 096	3 350	3 113
26	3 913	3 859	3 850	3 725	3 567	3 516	3 339	3 234	3 164	3 052	3 148	3 348
27	3 853	3 962	3 908	3 900	3 775	3 617	3 569	3 392	3 287	3 217	3 105	3 146
28	3 833	3 903	4 012	3 958	3 949	3 825	3 670	3 622	3 445	3 340	3 270	3 102
29	3 852	3 884	3 953	4 062	4 008	3 999	3 877	3 722	3 675	3 498	3 394	3 268
30	3 955	3 901	3 932	4 002	4 110	4 056	4 051	3 929	3 774	3 726	3 550	3 391
31	4 217	4 002	3 947	3 979	4 048	4 156	4 105	4 100	3 978	3 824	3 776	3 547
32	4 401	4 266	4 052	3 997	4 028	4 098	4 210	4 158	4 153	4 031	3 877	3 772
33	4 549	4 450	4 315	4 101	4 047	4 078	4 151	4 262	4 211	4 206	4 084	3 873
34	4 597	4 588	4 488	4 354	4 140	4 086	4 121	4 194	4 305	4 254	4 249	4 080
35	4 552	4 641	4 632	4 532	4 398	4 185	4 134	4 169	4 242	4 353	4 302	4 244

Población Proyectada al 30 de junio, por edades y años simples. VARONES. Período 2011 - 2035.

ARTEMISA												Unidad
Edad	2 024	2 025	2 026	2 027	2 028	2 029	2 030	2 031	2 032	2 033	2 034	2 035
36	4 410	4 594	4 682	4 672	4 573	4 440	4 231	4 180	4 215	4 287	4 398	4 297
37	4 306	4 446	4 629	4 717	4 708	4 609	4 478	4 270	4 219	4 254	4 326	4 393
38	4 450	4 338	4 478	4 660	4 748	4 739	4 644	4 513	4 305	4 254	4 289	4 321
39	4 431	4 478	4 367	4 506	4 688	4 776	4 770	4 675	4 545	4 338	4 287	4 283
40	4 344	4 458	4 505	4 394	4 532	4 714	4 805	4 799	4 705	4 575	4 368	4 280
41	4 115	4 368	4 482	4 529	4 418	4 556	4 741	4 831	4 826	4 731	4 602	4 360
42	3 723	4 136	4 388	4 501	4 548	4 437	4 579	4 763	4 853	4 847	4 753	4 593
43	3 624	3 737	4 149	4 400	4 513	4 560	4 453	4 594	4 778	4 868	4 862	4 744
44	3 594	3 642	3 754	4 165	4 416	4 529	4 578	4 472	4 613	4 796	4 885	4 852
45	3 577	3 607	3 656	3 768	4 177	4 427	4 542	4 592	4 486	4 626	4 808	4 873
46	3 793	3 584	3 615	3 663	3 775	4 183	4 435	4 549	4 599	4 493	4 633	4 796
47	4 094	3 798	3 589	3 620	3 669	3 779	4 189	4 440	4 554	4 604	4 499	4 620
48	4 284	4 094	3 800	3 592	3 623	3 671	3 784	4 192	4 442	4 556	4 605	4 484
49	4 391	4 281	4 093	3 800	3 593	3 624	3 674	3 786	4 193	4 442	4 555	4 589
50	4 612	4 380	4 271	4 084	3 792	3 586	3 619	3 669	3 781	4 185	4 434	4 538
51	4 937	4 605	4 374	4 266	4 080	3 789	3 587	3 619	3 668	3 780	4 183	4 415
52	4 953	4 924	4 594	4 364	4 257	4 072	3 784	3 583	3 615	3 664	3 775	4 164
53	4 639	4 930	4 901	4 573	4 345	4 239	4 056	3 771	3 570	3 602	3 652	3 757
54	4 400	4 623	4 912	4 884	4 558	4 331	4 227	4 046	3 763	3 564	3 596	3 632
55	4 353	4 377	4 598	4 886	4 858	4 535	4 312	4 208	4 029	3 747	3 550	3 574
56	4 519	4 329	4 353	4 573	4 859	4 832	4 513	4 291	4 189	4 011	3 731	3 527
57	4 628	4 485	4 297	4 321	4 540	4 824	4 799	4 483	4 263	4 162	3 985	3 705
58	4 671	4 589	4 448	4 262	4 287	4 504	4 787	4 763	4 449	4 232	4 132	3 954
59	4 871	4 630	4 549	4 410	4 226	4 250	4 467	4 749	4 725	4 415	4 200	4 097
60	4 695	4 822	4 584	4 504	4 367	4 185	4 211	4 426	4 705	4 681	4 375	4 161
61	4 224	4 644	4 770	4 535	4 457	4 321	4 143	4 169	4 382	4 658	4 635	4 330
62	3 690	4 170	4 586	4 711	4 479	4 403	4 271	4 095	4 121	4 332	4 605	4 584
63	3 243	3 642	4 117	4 527	4 651	4 423	4 349	4 220	4 047	4 073	4 281	4 550
64	2 932	3 195	3 589	4 057	4 462	4 585	4 362	4 290	4 163	3 993	4 019	4 225
65	2 515	2 887	3 146	3 535	3 996	4 395	4 518	4 299	4 229	4 104	3 937	3 961
66	2 362	2 471	2 836	3 092	3 474	3 927	4 322	4 443	4 228	4 160	4 038	3 875
67	2 285	2 319	2 425	2 784	3 035	3 411	3 859	4 246	4 366	4 156	4 089	3 969
68	2 172	2 238	2 272	2 376	2 729	2 975	3 346	3 785	4 166	4 284	4 078	4 013
69	2 113	2 123	2 188	2 221	2 324	2 669	2 913	3 276	3 706	4 079	4 195	3 995
70	2 078	2 061	2 071	2 135	2 168	2 269	2 608	2 846	3 201	3 622	3 987	4 102
71	2 031	2 021	2 005	2 015	2 078	2 110	2 211	2 541	2 774	3 121	3 532	3 891
72	1 988	1 971	1 962	1 947	1 957	2 018	2 052	2 149	2 471	2 698	3 036	3 439

Población Proyectada al 30 de junio, por edades y años simples. VARONES. Período 2011 - 2035.

ARTEMISA												Unidad
Edad	2 024	2 025	2 026	2 027	2 028	2 029	2 030	2 031	2 032	2 033	2 034	2 035
73	1 978	1 927	1 911	1 903	1 889	1 899	1 961	1 993	2 088	2 401	2 621	2 948
74	1 882	1 910	1 862	1 847	1 839	1 826	1 838	1 898	1 929	2 022	2 325	2 539
75	1 767	1 812	1 840	1 794	1 780	1 773	1 762	1 774	1 832	1 863	1 952	2 245
76	1 683	1 692	1 736	1 763	1 720	1 707	1 702	1 692	1 704	1 760	1 790	1 878
77	1 513	1 607	1 617	1 660	1 686	1 645	1 634	1 629	1 620	1 632	1 686	1 715
78	1 403	1 439	1 529	1 539	1 580	1 605	1 567	1 557	1 553	1 545	1 557	1 609
79	1 341	1 327	1 362	1 448	1 457	1 497	1 522	1 487	1 478	1 474	1 467	1 478
80	1 262	1 262	1 250	1 283	1 364	1 374	1 412	1 436	1 403	1 395	1 392	1 385
81	1 170	1 178	1 179	1 168	1 199	1 276	1 286	1 322	1 346	1 315	1 308	1 307
82	1 015	1 087	1 094	1 095	1 086	1 116	1 188	1 198	1 232	1 254	1 226	1 219
83	902	933	1 000	1 007	1 009	1 000	1 029	1 096	1 106	1 138	1 159	1 134
84	802	822	851	912	919	921	915	942	1 004	1 013	1 043	1 063
85 y +	3 737	3 901	4 067	4 237	4 441	4 619	4 791	4 932	5 078	5 254	5 417	5 593

Población Proyectada al 30 de junio, por edades y años simples. VARONES. Período 2011 - 2035.

LA HABANA													Unidad
Edad	2 011	2 012	2 013	2 014	2 015	2 016	2 017	2 018	2 019	2 020	2 021	2 022	2 023
TOTAL	1 024 179	1 019 354	1 014 465	1 009 482	1 004 320	999 044	993 672	988 114	982 383	978 342	974 078	969 592	964 870
0	9 221	9 146	9 052	8 949	8 674	8 618	8 593	8 535	8 442	8 283	8 182	8 084	7 972
1	9 259	9 178	9 104	9 010	8 908	8 633	8 577	8 552	8 494	8 414	8 255	8 154	8 056
2	9 975	9 220	9 139	9 065	8 972	8 869	8 594	8 539	8 513	8 470	8 389	8 231	8 130
3	9 397	9 920	9 166	9 085	9 011	8 918	8 815	8 540	8 485	8 476	8 432	8 352	8 194
4	9 081	9 326	9 849	9 095	9 014	8 940	8 847	8 744	8 469	8 433	8 424	8 380	8 300
5	9 568	9 011	9 255	9 778	9 024	8 943	8 869	8 776	8 674	8 418	8 381	8 372	8 329
6	10 217	9 511	8 953	9 198	9 720	8 967	8 886	8 812	8 719	8 635	8 379	8 342	8 333
7	10 666	10 150	9 444	8 887	9 131	9 654	8 900	8 820	8 746	8 672	8 588	8 332	8 296
8	11 272	10 598	10 082	9 376	8 819	9 064	9 586	8 833	8 752	8 699	8 625	8 541	8 285
9	11 893	11 210	10 536	10 020	9 314	8 757	9 002	9 524	8 771	8 714	8 660	8 587	8 503
10	12 649	11 825	11 141	10 468	9 952	9 247	8 690	8 934	9 457	8 729	8 672	8 619	8 545
11	13 181	12 604	11 780	11 097	10 424	9 908	9 203	8 646	8 891	9 435	8 708	8 651	8 597
12	13 252	13 134	12 558	11 734	11 051	10 378	9 862	9 157	8 601	8 867	9 411	8 684	8 627
13	13 154	13 201	13 083	12 507	11 684	11 001	10 328	9 813	9 108	8 573	8 839	9 383	8 656
14	12 901	13 074	13 121	13 003	12 427	11 604	10 921	10 249	9 734	9 054	8 520	8 786	9 330
15	12 864	12 823	12 996	13 043	12 925	12 350	11 527	10 844	10 172	9 687	9 008	8 474	8 740
16	12 802	12 840	12 799	12 972	13 019	12 902	12 326	11 504	10 822	10 168	9 682	9 004	8 470
17	12 962	12 750	12 788	12 747	12 921	12 968	12 850	12 275	11 453	10 797	10 143	9 658	8 980
18	13 744	12 909	12 697	12 736	12 695	12 868	12 915	12 798	12 223	11 428	10 772	10 118	9 634
19	14 701	13 697	12 862	12 651	12 689	12 649	12 822	12 869	12 752	12 204	11 409	10 753	10 100
20	15 376	14 647	13 644	12 810	12 599	12 637	12 597	12 770	12 817	12 726	12 178	11 384	10 729
21	15 649	15 355	14 628	13 625	12 792	12 581	12 620	12 579	12 752	12 826	12 735	12 188	11 394
22	15 788	15 636	15 343	14 616	13 614	12 782	12 571	12 610	12 570	12 768	12 842	12 752	12 205
23	15 299	15 794	15 642	15 350	14 624	13 623	12 791	12 581	12 620	12 605	12 804	12 878	12 787
24	14 779	15 306	15 800	15 649	15 357	14 632	13 632	12 801	12 591	12 655	12 641	12 840	12 914
25	14 837	14 768	15 295	15 790	15 638	15 347	14 622	13 624	12 793	12 610	12 674	12 660	12 859
26	14 620	14 815	14 746	15 273	15 767	15 616	15 325	14 601	13 603	12 803	12 620	12 684	12 670
27	14 250	14 596	14 790	14 722	15 248	15 742	15 592	15 301	14 578	13 607	12 807	12 624	12 689
28	13 326	14 216	14 561	14 756	14 688	15 214	15 708	15 557	15 267	14 573	13 604	12 805	12 622
29	11 854	13 272	14 162	14 507	14 702	14 634	15 160	15 653	15 503	15 244	14 551	13 583	12 785
30	11 440	11 818	13 235	14 124	14 469	14 664	14 596	15 122	15 615	15 495	15 237	14 545	13 577
31	11 718	11 397	11 774	13 190	14 079	14 423	14 618	14 550	15 075	15 601	15 482	15 224	14 532
32	11 922	11 644	11 323	11 701	13 116	14 003	14 348	14 542	14 475	15 035	15 560	15 441	15 184
33	12 988	11 843	11 566	11 246	11 623	13 036	13 923	14 267	14 462	14 432	14 992	15 517	15 398
34	14 280	12 903	11 759	11 482	11 163	11 540	12 951	13 837	14 181	14 413	14 384	14 943	15 468
35	14 786	14 199	12 824	11 682	11 406	11 087	11 463	12 873	13 758	14 141	14 373	14 343	14 902

Población Proyectada al 30 de junio, por edades y años simples. VARONES. Período 2011 - 2035.

LA HABANA													Unidad
Edad	2 011	2 012	2 013	2 014	2 015	2 016	2 017	2 018	2 019	2 020	2 021	2 022	2 023
36	15 586	14 700	14 114	12 741	11 601	11 325	11 007	11 382	12 791	13 714	14 097	14 328	14 299
37	17 266	15 501	14 616	14 031	12 660	11 522	11 246	10 928	11 304	12 748	13 670	14 052	14 283
38	19 152	17 193	15 430	14 547	13 964	12 595	11 458	11 183	10 866	11 276	12 718	13 639	14 021
39	19 217	19 058	17 103	15 343	14 462	13 879	12 513	11 378	11 104	10 822	11 232	12 672	13 592
40	18 132	19 123	18 965	17 013	15 258	14 379	13 797	12 433	11 301	11 061	10 780	11 189	12 627
41	17 523	18 029	19 018	18 860	16 914	15 162	14 284	13 704	12 343	11 248	11 008	10 728	11 136
42	17 141	17 413	17 918	18 905	18 749	16 807	15 059	14 184	13 605	12 283	11 190	10 951	10 671
43	18 163	17 018	17 290	17 794	18 780	16 625	16 688	14 945	14 072	13 531	12 212	11 122	10 884
44	19 977	18 038	16 898	17 169	17 673	18 656	18 502	16 570	14 833	13 997	13 458	12 143	11 056
45	21 056	19 839	17 908	16 772	17 044	17 547	18 527	18 373	16 449	14 748	13 915	13 379	12 068
46	22 838	20 926	19 716	17 793	16 662	16 933	17 435	18 412	18 259	16 368	14 673	13 844	13 309
47	23 122	22 688	20 785	19 581	17 668	16 542	16 813	17 313	18 286	18 159	16 276	14 588	13 763
48	21 397	22 979	22 548	20 655	19 459	17 555	16 435	16 705	17 203	18 192	18 067	16 192	14 512
49	18 661	21 247	22 823	22 396	20 515	19 325	17 431	16 317	16 587	17 103	18 088	17 964	16 098
50	16 131	18 527	21 100	22 668	22 246	20 377	19 194	17 311	16 204	16 490	17 004	17 985	17 862
51	14 263	16 005	18 387	20 945	22 507	22 089	20 232	19 057	17 186	16 102	16 387	16 899	17 876
52	12 129	14 142	15 873	18 240	20 785	22 338	21 924	20 079	18 912	17 069	15 993	16 278	16 788
53	11 699	12 013	14 011	15 731	18 085	20 613	22 156	21 745	19 914	18 771	16 942	15 874	16 157
54	11 505	11 577	11 889	13 873	15 583	17 919	20 429	21 961	21 555	19 754	18 620	16 805	15 746
55	11 318	11 381	11 454	11 765	13 735	15 431	17 749	20 239	21 760	21 373	19 588	18 464	16 664
56	11 303	11 184	11 248	11 321	11 631	13 585	15 267	17 565	20 034	21 558	21 176	19 407	18 295
57	11 415	11 162	11 045	11 110	11 185	11 493	13 429	15 095	17 373	19 834	21 345	20 969	19 217
58	11 458	11 254	11 005	10 891	10 958	11 033	11 339	13 255	14 906	17 176	19 615	21 112	20 741
59	11 055	11 285	11 085	10 841	10 731	10 798	10 873	11 176	13 072	14 719	16 967	19 381	20 865
60	10 964	10 870	11 098	10 903	10 664	10 557	10 624	10 699	10 999	12 889	14 519	16 742	19 130
61	10 596	10 769	10 678	10 904	10 715	10 481	10 375	10 442	10 517	10 830	12 698	14 308	16 506
62	10 038	10 396	10 568	10 480	10 707	10 521	10 291	10 188	10 255	10 344	10 654	12 497	14 088
63	9 896	9 820	10 173	10 344	10 262	10 486	10 304	10 078	9 978	10 062	10 151	10 458	12 276
64	9 554	9 668	9 595	9 944	10 116	10 036	10 258	10 080	9 859	9 778	9 862	9 950	10 254
65	9 224	9 309	9 422	9 353	9 700	9 870	9 792	10 011	9 837	9 639	9 560	9 644	9 733
66	9 061	8 976	9 061	9 174	9 110	9 451	9 620	9 544	9 760	9 607	9 415	9 339	9 423
67	8 978	8 806	8 725	8 811	8 926	8 864	9 200	9 365	9 292	9 520	9 372	9 185	9 113
68	8 823	8 691	8 525	8 449	8 537	8 651	8 592	8 920	9 083	9 029	9 253	9 111	8 930
69	8 048	8 535	8 409	8 250	8 181	8 268	8 380	8 324	8 645	8 820	8 769	8 989	8 852
70	7 748	7 765	8 240	8 120	7 971	7 905	7 992	8 101	8 048	8 376	8 547	8 500	8 716
71	7 542	7 428	7 447	7 909	7 799	7 657	7 595	7 679	7 787	7 756	8 075	8 243	8 199
72	6 737	7 206	7 100	7 121	7 572	7 468	7 332	7 273	7 356	7 481	7 453	7 763	7 928

Población Proyectada al 30 de junio, por edades y años simples. VARONES. Período 2011 - 2035.

LA HABANA													Unidad
Edad	2 011	2 012	2 013	2 014	2 015	2 016	2 017	2 018	2 019	2 020	2 021	2 022	2 023
73	6 757	6 416	6 870	6 771	6 797	7 233	7 134	7 004	6 949	7 047	7 169	7 144	7 445
74	6 205	6 420	6 098	6 535	6 446	6 473	6 893	6 799	6 676	6 639	6 735	6 854	6 831
75	5 165	5 869	6 077	5 773	6 196	6 113	6 141	6 542	6 454	6 353	6 319	6 412	6 528
76	4 532	4 859	5 529	5 730	5 447	5 851	5 774	5 801	6 185	6 117	6 022	5 992	6 083
77	4 216	4 240	4 551	5 186	5 382	5 117	5 501	5 429	5 456	5 834	5 772	5 684	5 657
78	4 101	3 924	3 949	4 243	4 846	5 033	4 785	5 147	5 081	5 120	5 478	5 422	5 342
79	3 674	3 797	3 635	3 660	3 941	4 506	4 683	4 451	4 792	4 743	4 782	5 120	5 070
80	3 501	3 378	3 494	3 346	3 375	3 638	4 165	4 330	4 116	4 446	4 403	4 441	4 758
81	3 308	3 199	3 087	3 197	3 066	3 094	3 338	3 826	3 980	3 794	4 101	4 063	4 100
82	2 759	2 993	2 896	2 796	2 902	2 783	2 810	3 034	3 483	3 637	3 468	3 752	3 719
83	2 492	2 472	2 686	2 600	2 515	2 612	2 506	2 531	2 736	3 156	3 297	3 145	3 406
84	2 334	2 209	2 193	2 387	2 315	2 240	2 329	2 233	2 257	2 453	2 834	2 964	2 828
85 y +	10 745	10 725	10 630	10 564	10 723	10 814	10 836	10 938	10 948	11 086	11 383	11 985	12 631

Población Proyectada al 30 de junio, por edades y años simples. VARONES. Período 2011 - 2035.

LA HABANA												Unidad
Edad	2 024	2 025	2 026	2 027	2 028	2 029	2 030	2 031	2 032	2 033	2 034	2 035
TOTAL	959 890	956 548	953 070	949 483	945 841	942 137	940 289	938 280	936 130	933 744	931 114	926 778
0	7 836	7 769	7 785	7 826	7 921	8 005	8 179	8 191	8 162	8 099	8 025	8 118
1	7 944	7 821	7 754	7 770	7 811	7 906	8 003	8 176	8 188	8 160	8 097	8 020
2	8 033	7 934	7 812	7 744	7 760	7 802	7 910	8 007	8 181	8 193	8 164	8 094
3	8 093	8 012	7 914	7 791	7 724	7 740	7 798	7 906	8 004	8 177	8 189	8 163
4	8 141	8 060	7 979	7 881	7 758	7 690	7 725	7 783	7 892	7 989	8 162	8 187
5	8 249	8 109	8 027	7 946	7 848	7 726	7 677	7 712	7 770	7 878	7 975	8 161
6	8 290	8 228	8 088	8 006	7 925	7 827	7 723	7 674	7 709	7 767	7 876	7 974
7	8 287	8 263	8 201	8 061	7 979	7 898	7 820	7 716	7 667	7 702	7 760	7 874
8	8 249	8 260	8 236	8 175	8 035	7 953	7 893	7 814	7 710	7 661	7 696	7 759
9	8 247	8 234	8 246	8 222	8 160	8 020	7 962	7 901	7 823	7 719	7 670	7 695
10	8 461	8 231	8 218	8 229	8 205	8 144	8 030	7 971	7 911	7 833	7 728	7 669
11	8 524	8 462	8 232	8 219	8 231	8 207	8 168	8 054	7 996	7 935	7 857	7 727
12	8 574	8 522	8 460	8 230	8 217	8 229	8 226	8 187	8 073	8 015	7 955	7 855
13	8 599	8 568	8 516	8 455	8 225	8 212	8 245	8 243	8 204	8 090	8 032	7 953
14	8 604	8 572	8 541	8 489	8 427	8 198	8 210	8 244	8 241	8 202	8 088	8 030
15	9 284	8 587	8 556	8 525	8 473	8 411	8 211	8 224	8 258	8 255	8 216	8 086
16	8 736	9 297	8 601	8 569	8 538	8 486	8 442	8 243	8 255	8 289	8 287	8 214
17	8 446	8 738	9 299	8 603	8 571	8 540	8 514	8 470	8 270	8 283	8 317	8 284
18	8 956	8 448	8 740	9 301	8 605	8 574	8 568	8 542	8 498	8 299	8 312	8 313
19	9 616	8 964	8 457	8 748	9 309	8 614	8 608	8 603	8 577	8 533	8 334	8 308
20	10 076	9 618	8 967	8 460	8 751	9 312	8 643	8 638	8 633	8 607	8 563	8 330
21	10 740	10 114	9 656	9 005	8 499	8 790	9 377	8 708	8 703	8 698	8 672	8 559
22	11 412	10 783	10 158	9 701	9 050	8 544	8 861	9 447	8 779	8 774	8 769	8 668
23	12 241	11 474	10 846	10 221	9 764	9 115	8 635	8 951	9 537	8 870	8 865	8 764
24	12 823	12 303	11 537	10 909	10 285	9 829	9 205	8 725	9 042	9 628	8 960	8 859
25	12 933	12 869	12 349	11 583	10 957	10 333	9 903	9 280	8 801	9 116	9 702	8 955
26	12 869	12 972	12 908	12 389	11 624	10 997	10 403	9 974	9 351	8 872	9 188	9 696
27	12 675	12 900	13 003	12 940	12 421	11 657	11 057	10 463	10 034	9 412	8 934	9 182
28	12 687	12 702	12 927	13 030	12 966	12 448	11 713	11 114	10 521	10 092	9 471	8 928
29	12 602	12 698	12 713	12 938	13 041	12 978	12 492	11 757	11 159	10 566	10 138	9 464
30	12 780	12 628	12 724	12 739	12 964	13 067	13 034	12 548	11 814	11 217	10 624	10 130
31	13 566	12 802	12 650	12 747	12 762	12 986	13 122	13 089	12 604	11 871	11 274	10 616
32	14 493	13 563	12 800	12 648	12 745	12 760	13 020	13 156	13 123	12 638	11 906	11 265
33	15 141	14 488	13 559	12 797	12 646	12 742	12 795	13 055	13 191	13 158	12 674	11 895
34	15 349	15 130	14 478	13 550	12 789	12 638	12 772	12 825	13 084	13 220	13 188	12 662
35	15 426	15 347	15 128	14 477	13 550	12 790	12 678	12 812	12 865	13 124	13 260	13 174

Población Proyectada al 30 de junio, por edades y años simples. VARONES. Período 2011 - 2035.

LA HABANA												Unidad
Edad	2 024	2 025	2 026	2 027	2 028	2 029	2 030	2 031	2 032	2 033	2 034	2 035
36	14 857	15 420	15 341	15 122	14 473	13 547	12 827	12 715	12 849	12 902	13 161	13 246
37	14 254	14 849	15 411	15 332	15 114	14 465	13 578	12 859	12 747	12 881	12 934	13 145
38	14 252	14 259	14 852	15 414	15 335	15 117	14 505	13 619	12 901	12 790	12 923	12 917
39	13 972	14 238	14 245	14 838	15 399	15 320	15 138	14 526	13 642	12 925	12 814	12 905
40	13 545	13 959	14 225	14 232	14 824	15 384	15 340	15 158	14 547	13 664	12 949	12 794
41	12 572	13 523	13 936	14 202	14 209	14 800	15 394	15 349	15 168	14 559	13 678	12 926
42	11 079	12 547	13 496	13 909	14 174	14 181	14 806	15 399	15 355	15 175	14 567	13 651
43	10 605	11 049	12 513	13 460	13 873	14 137	14 181	14 805	15 397	15 354	15 174	14 536
44	10 820	10 576	11 018	12 479	13 424	13 836	14 134	14 178	14 801	15 392	15 349	15 137
45	10 984	10 779	10 536	10 978	12 434	13 377	13 819	14 117	14 161	14 783	15 372	15 307
46	12 004	10 949	10 745	10 503	10 944	12 396	13 361	13 802	14 099	14 144	14 764	15 326
47	13 231	11 954	10 904	10 701	10 460	10 899	12 370	13 333	13 772	14 069	14 114	14 714
48	13 690	13 179	11 908	10 863	10 661	10 422	10 878	12 344	13 303	13 742	14 038	14 061
49	14 427	13 629	13 121	11 856	10 816	10 615	10 397	10 851	12 311	13 267	13 704	13 980
50	16 007	14 361	13 567	13 063	11 804	10 770	10 587	10 370	10 824	12 277	13 229	13 643
51	17 755	15 926	14 290	13 501	13 000	11 749	10 736	10 555	10 339	10 791	12 238	13 164
52	17 759	17 654	15 837	14 211	13 428	12 930	11 702	10 695	10 516	10 302	10 752	12 172
53	16 665	17 644	17 541	15 736	14 122	13 344	12 863	11 643	10 643	10 466	10 254	10 689
54	16 028	16 547	17 520	17 419	15 628	14 025	13 267	12 790	11 578	10 586	10 410	10 189
55	15 615	15 909	16 424	17 392	17 292	15 515	13 938	13 186	12 714	11 512	10 528	10 339
56	16 511	15 484	15 776	16 289	17 250	17 152	15 403	13 839	13 095	12 627	11 435	10 449
57	18 116	16 362	15 345	15 636	16 145	17 099	17 016	15 283	13 734	12 996	12 533	11 343
58	19 009	17 933	16 196	15 190	15 480	15 986	16 945	16 864	15 149	13 615	12 885	12 424
59	20 499	18 799	17 735	16 018	15 024	15 312	15 826	16 777	16 699	15 002	13 484	12 763
60	20 599	20 253	18 573	17 523	15 826	14 844	15 144	15 654	16 598	16 522	14 843	13 346
61	18 866	20 334	19 994	18 336	17 300	15 625	14 670	14 968	15 475	16 410	16 336	14 679
62	16 258	18 602	20 052	19 719	18 084	17 064	15 424	14 483	14 780	15 282	16 207	16 140
63	13 845	16 001	18 313	19 745	19 419	17 809	16 820	15 205	14 279	14 574	15 071	15 994
64	12 044	13 605	15 730	18 009	19 421	19 102	17 534	16 561	14 973	14 063	14 355	14 855
65	10 033	11 810	13 346	15 437	17 680	19 071	18 776	17 236	16 283	14 722	13 828	14 130
66	9 511	9 821	11 567	13 077	15 132	17 337	18 721	18 433	16 924	15 990	14 459	13 591
67	9 196	9 297	9 603	11 315	12 797	14 813	16 990	18 350	18 073	16 595	15 681	14 188
68	8 860	8 957	9 057	9 358	11 034	12 486	14 474	16 608	17 944	17 675	16 231	15 360
69	8 677	8 623	8 719	8 819	9 114	10 752	12 184	14 128	16 217	17 525	17 266	15 866
70	8 584	8 427	8 376	8 471	8 570	8 859	10 468	11 865	13 764	15 803	17 082	16 839
71	8 411	8 300	8 150	8 102	8 197	8 294	8 593	10 159	11 520	13 370	15 356	16 617
72	7 887	8 110	8 005	7 861	7 817	7 910	8 023	8 314	9 836	11 158	12 954	14 896

Población Proyectada al 30 de junio, por edades y años simples. VARONES. Período 2011 - 2035.

LA HABANA												Unidad
Edad	2 024	2 025	2 026	2 027	2 028	2 029	2 030	2 031	2 032	2 033	2 034	2 035
73	7 606	7 582	7 799	7 700	7 563	7 522	7 628	7 739	8 024	9 496	10 778	12 529
74	7 123	7 290	7 269	7 479	7 386	7 257	7 230	7 334	7 444	7 721	9 142	10 390
75	6 509	6 800	6 962	6 945	7 149	7 062	6 950	6 927	7 030	7 138	7 406	8 782
76	6 196	6 190	6 470	6 627	6 613	6 809	6 739	6 635	6 617	6 718	6 823	7 087
77	5 746	5 864	5 861	6 129	6 280	6 269	6 467	6 403	6 308	6 292	6 391	6 501
78	5 318	5 413	5 527	5 526	5 781	5 926	5 926	6 117	6 060	5 972	5 960	6 061
79	4 996	4 984	5 075	5 184	5 186	5 428	5 575	5 577	5 761	5 710	5 629	5 624
80	4 713	4 654	4 645	4 732	4 836	4 839	5 076	5 216	5 222	5 396	5 351	5 282
81	4 396	4 363	4 310	4 304	4 387	4 486	4 497	4 720	4 854	4 862	5 027	4 990
82	3 755	4 036	4 008	3 961	3 958	4 036	4 136	4 149	4 359	4 485	4 495	4 655
83	3 378	3 419	3 679	3 655	3 614	3 612	3 693	3 787	3 802	3 997	4 115	4 132
84	3 066	3 049	3 088	3 325	3 306	3 270	3 278	3 353	3 442	3 458	3 637	3 752
85 y +	13 079	13 765	14 345	14 877	15 547	16 107	16 640	17 102	17 569	18 048	18 472	19 044

Población Proyectada al 30 de junio, por edades y años simples. VARONES. Período 2011 - 2035.

MAYABEQUE													Unidad
Edad	2 011	2 012	2 013	2 014	2 015	2 016	2 017	2 018	2 019	2 020	2 021	2 022	2 023
TOTAL	195 225	195 489	196 691	197 887	199 079	200 308	201 523	202 715	203 881	205 016	206 299	207 538	208 730
0	1 949	1 949	1 954	1 958	2 014	2 019	2 020	2 019	2 016	2 041	2 031	2 017	2 001
1	1 944	1 946	1 956	1 961	1 964	2 020	2 026	2 027	2 026	2 022	2 049	2 039	2 026
2	2 093	1 940	1 951	1 961	1 966	1 970	2 026	2 031	2 032	2 031	2 030	2 057	2 046
3	1 909	2 091	1 947	1 959	1 968	1 973	1 977	2 033	2 039	2 040	2 041	2 039	2 066
4	1 853	1 913	2 103	1 960	1 971	1 980	1 986	1 990	2 046	2 051	2 054	2 055	2 054
5	1 963	1 861	1 930	2 120	1 976	1 988	1 997	2 003	2 007	2 063	2 071	2 074	2 075
6	2 032	1 962	1 870	1 938	2 128	1 984	1 996	2 006	2 011	2 015	2 074	2 081	2 084
7	2 128	2 030	1 970	1 878	1 946	2 136	1 993	2 005	2 014	2 020	2 026	2 084	2 091
8	2 278	2 125	2 039	1 979	1 886	1 954	2 144	2 001	2 013	2 023	2 030	2 036	2 094
9	2 327	2 273	2 131	2 044	1 984	1 892	1 960	2 150	2 007	2 019	2 031	2 038	2 044
10	2 461	2 324	2 281	2 140	2 052	1 993	1 901	1 969	2 159	2 016	2 030	2 042	2 049
11	2 569	2 457	2 331	2 289	2 147	2 060	2 001	1 909	1 977	2 167	2 027	2 041	2 052
12	2 590	2 567	2 467	2 341	2 298	2 157	2 071	2 011	1 919	1 988	2 180	2 040	2 054
13	2 642	2 584	2 573	2 473	2 348	2 305	2 164	2 078	2 019	1 927	1 997	2 189	2 049
14	2 574	2 642	2 597	2 586	2 486	2 361	2 318	2 178	2 091	2 032	1 943	2 013	2 205
15	2 533	2 571	2 650	2 605	2 594	2 495	2 370	2 328	2 187	2 101	2 044	1 954	2 025
16	2 518	2 526	2 576	2 656	2 610	2 599	2 500	2 375	2 333	2 192	2 109	2 052	1 962
17	2 564	2 506	2 526	2 576	2 655	2 610	2 600	2 501	2 376	2 334	2 196	2 112	2 055
18	2 746	2 564	2 518	2 539	2 588	2 668	2 623	2 613	2 514	2 389	2 350	2 211	2 128
19	2 874	2 752	2 583	2 537	2 557	2 607	2 687	2 642	2 632	2 533	2 411	2 371	2 233
20	2 987	2 891	2 783	2 614	2 568	2 589	2 639	2 718	2 673	2 663	2 567	2 446	2 406
21	3 034	3 007	2 926	2 818	2 649	2 603	2 624	2 674	2 754	2 709	2 701	2 605	2 484
22	3 012	3 061	3 049	2 968	2 860	2 692	2 646	2 667	2 717	2 796	2 754	2 746	2 650
23	2 920	3 042	3 105	3 093	3 011	2 904	2 736	2 691	2 712	2 761	2 842	2 800	2 793
24	2 853	2 942	3 078	3 141	3 129	3 048	2 941	2 773	2 728	2 748	2 800	2 881	2 839
25	2 984	2 878	2 981	3 116	3 179	3 167	3 086	2 979	2 812	2 766	2 789	2 841	2 922
26	2 987	3 003	2 912	3 014	3 149	3 212	3 201	3 120	3 013	2 845	2 802	2 825	2 877
27	2 938	3 006	3 037	2 945	3 047	3 182	3 246	3 234	3 154	3 046	2 882	2 839	2 861
28	2 780	2 957	3 040	3 070	2 978	3 081	3 216	3 279	3 268	3 187	3 082	2 918	2 875
29	2 498	2 801	2 991	3 074	3 104	3 013	3 115	3 250	3 313	3 301	3 223	3 119	2 955
30	2 449	2 519	2 834	3 024	3 105	3 136	3 045	3 148	3 283	3 345	3 335	3 258	3 154
31	2 448	2 469	2 551	2 865	3 054	3 136	3 167	3 076	3 179	3 313	3 378	3 369	3 291
32	2 462	2 470	2 503	2 584	2 897	3 086	3 169	3 199	3 109	3 211	3 348	3 413	3 404
33	2 664	2 484	2 503	2 536	2 616	2 930	3 119	3 201	3 232	3 142	3 246	3 383	3 448
34	2 925	2 675	2 508	2 527	2 559	2 640	2 953	3 142	3 225	3 256	3 168	3 273	3 410
35	3 109	2 941	2 705	2 538	2 557	2 590	2 671	2 983	3 172	3 253	3 287	3 201	3 305

Población Proyectada al 30 de junio, por edades y años simples. VARONES. Período 2011 - 2035.

MAYABEQUE													Unidad
Edad	2 011	2 012	2 013	2 014	2 015	2 016	2 017	2 018	2 019	2 020	2 021	2 022	2 023
36	3 225	3 119	2 967	2 731	2 564	2 584	2 616	2 697	3 009	3 198	3 282	3 316	3 230
37	3 436	3 232	3 142	2 990	2 754	2 588	2 608	2 640	2 721	3 032	3 223	3 308	3 342
38	3 722	3 438	3 251	3 161	3 008	2 774	2 608	2 628	2 661	2 742	3 055	3 246	3 330
39	3 765	3 719	3 453	3 267	3 177	3 025	2 792	2 626	2 646	2 679	2 762	3 075	3 265
40	3 550	3 761	3 734	3 468	3 282	3 193	3 041	2 808	2 644	2 663	2 699	2 782	3 094
41	3 388	3 546	3 773	3 746	3 481	3 296	3 207	3 056	2 824	2 659	2 681	2 717	2 800
42	3 382	3 381	3 555	3 782	3 754	3 490	3 306	3 217	3 067	2 835	2 674	2 696	2 731
43	3 543	3 369	3 384	3 558	3 783	3 756	3 493	3 310	3 221	3 072	2 843	2 682	2 704
44	3 671	3 533	3 376	3 391	3 563	3 789	3 762	3 501	3 318	3 229	3 083	2 855	2 695
45	3 746	3 656	3 536	3 380	3 394	3 567	3 792	3 766	3 505	3 321	3 236	3 091	2 864
46	3 948	3 725	3 654	3 535	3 378	3 394	3 566	3 791	3 764	3 503	3 324	3 239	3 094
47	3 841	3 923	3 720	3 649	3 530	3 375	3 391	3 562	3 786	3 759	3 502	3 324	3 239
48	3 487	3 816	3 916	3 714	3 643	3 524	3 370	3 386	3 557	3 779	3 755	3 500	3 322
49	3 079	3 463	3 808	3 907	3 705	3 636	3 518	3 365	3 381	3 550	3 774	3 750	3 496
50	2 732	3 053	3 450	3 793	3 892	3 692	3 623	3 506	3 354	3 368	3 539	3 762	3 739
51	2 505	2 714	3 046	3 441	3 782	3 881	3 683	3 614	3 498	3 345	3 362	3 533	3 755
52	2 179	2 487	2 706	3 037	3 429	3 768	3 867	3 670	3 602	3 485	3 336	3 354	3 523
53	2 077	2 157	2 473	2 691	3 019	3 410	3 747	3 846	3 650	3 581	3 468	3 320	3 338
54	2 045	2 060	2 150	2 464	2 680	3 006	3 395	3 730	3 828	3 632	3 567	3 455	3 308
55	1 980	2 024	2 048	2 137	2 448	2 664	2 988	3 374	3 707	3 802	3 611	3 547	3 436
56	1 966	1 959	2 012	2 036	2 124	2 433	2 647	2 969	3 352	3 681	3 779	3 590	3 526
57	1 969	1 938	1 941	1 993	2 017	2 105	2 412	2 624	2 943	3 322	3 651	3 749	3 561
58	1 966	1 940	1 918	1 921	1 973	1 997	2 085	2 389	2 599	2 914	3 292	3 619	3 716
59	1 968	1 935	1 919	1 898	1 901	1 953	1 977	2 064	2 365	2 572	2 887	3 262	3 585
60	2 003	1 935	1 913	1 898	1 876	1 880	1 931	1 955	2 041	2 338	2 546	2 858	3 228
61	1 957	1 968	1 911	1 889	1 874	1 854	1 857	1 908	1 932	2 017	2 312	2 518	2 826
62	1 887	1 917	1 938	1 882	1 860	1 846	1 826	1 830	1 880	1 904	1 989	2 281	2 484
63	1 855	1 848	1 887	1 908	1 853	1 832	1 818	1 799	1 803	1 853	1 878	1 962	2 251
64	1 725	1 813	1 816	1 855	1 875	1 821	1 801	1 787	1 769	1 773	1 824	1 849	1 932
65	1 658	1 684	1 780	1 783	1 821	1 841	1 789	1 769	1 756	1 738	1 744	1 794	1 819
66	1 648	1 615	1 649	1 743	1 746	1 784	1 804	1 753	1 734	1 721	1 705	1 711	1 761
67	1 619	1 603	1 580	1 613	1 705	1 709	1 746	1 767	1 717	1 698	1 687	1 672	1 678
68	1 577	1 571	1 564	1 541	1 573	1 664	1 668	1 705	1 725	1 677	1 661	1 650	1 635
69	1 443	1 527	1 529	1 522	1 500	1 533	1 621	1 625	1 662	1 682	1 637	1 621	1 611
70	1 364	1 395	1 484	1 486	1 479	1 458	1 490	1 577	1 581	1 617	1 638	1 595	1 580
71	1 298	1 314	1 350	1 437	1 439	1 433	1 413	1 445	1 529	1 534	1 570	1 591	1 549
72	1 207	1 248	1 270	1 305	1 389	1 392	1 387	1 367	1 398	1 481	1 486	1 522	1 543

Población Proyectada al 30 de junio, por edades y años simples. VARONES. Período 2011 - 2035.

MAYABEQUE													Unidad
Edad	2 011	2 012	2 013	2 014	2 015	2 016	2 017	2 018	2 019	2 020	2 021	2 022	2 023
73	1 263	1 159	1 205	1 226	1 260	1 342	1 345	1 340	1 322	1 352	1 433	1 439	1 474
74	1 142	1 208	1 113	1 158	1 178	1 212	1 291	1 294	1 290	1 273	1 303	1 382	1 388
75	922	1 089	1 157	1 067	1 110	1 130	1 163	1 239	1 242	1 239	1 223	1 253	1 329
76	813	873	1 037	1 102	1 016	1 058	1 077	1 109	1 183	1 186	1 184	1 170	1 199
77	765	768	829	985	1 048	966	1 006	1 025	1 056	1 126	1 131	1 129	1 116
78	727	719	726	784	932	992	915	953	972	1 001	1 069	1 073	1 072
79	656	680	675	682	737	877	934	862	898	916	944	1 009	1 014
80	638	611	636	632	639	691	822	876	808	843	860	887	949
81	587	587	565	589	586	593	641	764	814	752	784	801	827
82	491	538	541	521	543	541	547	592	706	753	696	726	743
83	447	444	489	493	475	496	493	500	541	646	690	638	667
84	444	401	400	441	444	429	448	446	452	490	586	626	580
85 y +	2 321	2 296	2 256	2 222	2 237	2 254	2 260	2 283	2 305	2 336	2 406	2 549	2 716

Población Proyectada al 30 de junio, por edades y años simples. VARONES. Período 2011 - 2035.

MAYABEQUE												Unidad
Edad	2 024	2 025	2 026	2 027	2 028	2 029	2 030	2 031	2 032	2 033	2 034	2 035
TOTAL	209 881	210 974	212 201	213 365	214 468	215 511	216 495	217 595	218 639	219 630	220 572	221 620
0	1 981	1 991	1 969	1 948	1 930	1 912	1 918	1 907	1 900	1 895	1 891	1 917
1	2 010	1 990	2 001	1 979	1 958	1 940	1 922	1 929	1 918	1 911	1 907	1 903
2	2 033	2 017	1 999	2 010	1 988	1 967	1 949	1 933	1 940	1 929	1 922	1 920
3	2 056	2 043	2 029	2 010	2 021	2 000	1 979	1 962	1 946	1 953	1 942	1 935
4	2 081	2 071	2 059	2 045	2 027	2 038	2 016	1 997	1 980	1 964	1 971	1 955
5	2 073	2 101	2 093	2 081	2 067	2 048	2 060	2 040	2 021	2 004	1 988	1 985
6	2 085	2 083	2 113	2 104	2 093	2 079	2 060	2 074	2 054	2 035	2 018	2 001
7	2 094	2 095	2 095	2 125	2 117	2 105	2 091	2 074	2 088	2 067	2 049	2 031
8	2 102	2 105	2 108	2 108	2 137	2 129	2 117	2 105	2 088	2 102	2 081	2 062
9	2 102	2 110	2 115	2 118	2 118	2 147	2 139	2 129	2 117	2 100	2 113	2 095
10	2 055	2 113	2 123	2 128	2 131	2 131	2 160	2 154	2 144	2 132	2 115	2 127
11	2 060	2 066	2 126	2 136	2 141	2 144	2 144	2 176	2 169	2 159	2 147	2 129
12	2 065	2 073	2 081	2 141	2 151	2 156	2 159	2 161	2 192	2 186	2 176	2 161
13	2 063	2 074	2 084	2 092	2 153	2 162	2 167	2 172	2 174	2 205	2 199	2 191
14	2 065	2 079	2 092	2 102	2 110	2 170	2 179	2 186	2 191	2 193	2 224	2 213
15	2 216	2 077	2 093	2 106	2 116	2 124	2 185	2 196	2 202	2 207	2 210	2 239
16	2 033	2 223	2 086	2 102	2 116	2 125	2 133	2 195	2 206	2 213	2 218	2 224
17	1 966	2 036	2 229	2 092	2 107	2 121	2 131	2 140	2 202	2 213	2 220	2 232
18	2 071	1 982	2 054	2 247	2 110	2 126	2 140	2 151	2 161	2 223	2 234	2 234
19	2 150	2 093	2 007	2 079	2 271	2 134	2 150	2 166	2 177	2 187	2 249	2 248
20	2 268	2 185	2 130	2 044	2 116	2 308	2 172	2 190	2 205	2 217	2 226	2 264
21	2 444	2 306	2 226	2 171	2 085	2 157	2 349	2 215	2 232	2 248	2 259	2 240
22	2 529	2 489	2 354	2 273	2 219	2 132	2 204	2 398	2 264	2 281	2 297	2 274
23	2 697	2 575	2 538	2 402	2 322	2 267	2 181	2 255	2 448	2 314	2 332	2 312
24	2 832	2 736	2 617	2 579	2 444	2 364	2 309	2 225	2 298	2 491	2 357	2 346
25	2 880	2 872	2 778	2 659	2 622	2 487	2 406	2 354	2 269	2 342	2 535	2 372
26	2 958	2 915	2 910	2 816	2 697	2 660	2 525	2 446	2 394	2 309	2 382	2 551
27	2 913	2 994	2 953	2 948	2 855	2 736	2 698	2 565	2 486	2 434	2 350	2 397
28	2 898	2 949	3 032	2 992	2 987	2 893	2 774	2 739	2 606	2 527	2 475	2 364
29	2 912	2 934	2 988	3 071	3 031	3 025	2 931	2 815	2 780	2 647	2 568	2 490
30	2 990	2 947	2 972	3 025	3 108	3 068	3 062	2 971	2 855	2 819	2 687	2 584
31	3 188	3 023	2 983	3 008	3 061	3 144	3 104	3 100	3 009	2 893	2 858	2 703
32	3 327	3 223	3 062	3 022	3 046	3 100	3 183	3 145	3 141	3 050	2 934	2 875
33	3 439	3 362	3 261	3 100	3 060	3 085	3 138	3 223	3 185	3 182	3 091	2 952
34	3 475	3 466	3 392	3 292	3 131	3 091	3 116	3 172	3 257	3 219	3 215	3 109
35	3 442	3 506	3 500	3 426	3 326	3 166	3 125	3 153	3 209	3 293	3 256	3 234

Población Proyectada al 30 de junio, por edades y años simples. VARONES. Período 2011 - 2035.

MAYABEQUE												Unidad
Edad	2 024	2 025	2 026	2 027	2 028	2 029	2 030	2 031	2 032	2 033	2 034	2 035
36	3 334	3 470	3 538	3 532	3 459	3 358	3 199	3 161	3 188	3 244	3 329	3 275
37	3 255	3 359	3 498	3 566	3 560	3 486	3 386	3 229	3 191	3 219	3 274	3 348
38	3 364	3 277	3 384	3 523	3 590	3 585	3 511	3 413	3 257	3 219	3 246	3 293
39	3 350	3 383	3 300	3 407	3 545	3 613	3 607	3 536	3 438	3 282	3 244	3 264
40	3 284	3 368	3 405	3 321	3 428	3 566	3 633	3 630	3 559	3 462	3 305	3 262
41	3 111	3 300	3 387	3 424	3 341	3 447	3 584	3 653	3 650	3 580	3 483	3 323
42	2 814	3 125	3 316	3 403	3 439	3 357	3 462	3 602	3 671	3 668	3 597	3 500
43	2 740	2 823	3 135	3 327	3 413	3 449	3 367	3 475	3 614	3 683	3 680	3 615
44	2 717	2 752	2 837	3 149	3 340	3 426	3 461	3 382	3 489	3 629	3 697	3 697
45	2 704	2 725	2 763	2 848	3 159	3 349	3 434	3 473	3 393	3 500	3 639	3 714
46	2 868	2 708	2 732	2 770	2 854	3 164	3 353	3 440	3 479	3 400	3 506	3 655
47	3 095	2 869	2 713	2 737	2 774	2 859	3 167	3 358	3 445	3 483	3 405	3 521
48	3 238	3 093	2 872	2 716	2 740	2 777	2 861	3 170	3 360	3 447	3 485	3 417
49	3 319	3 235	3 093	2 872	2 717	2 741	2 778	2 863	3 172	3 361	3 447	3 497
50	3 487	3 309	3 228	3 087	2 867	2 713	2 736	2 774	2 860	3 167	3 355	3 458
51	3 733	3 479	3 306	3 225	3 085	2 866	2 712	2 737	2 775	2 860	3 166	3 365
52	3 745	3 720	3 472	3 299	3 219	3 080	2 861	2 710	2 734	2 773	2 857	3 173
53	3 507	3 725	3 704	3 457	3 286	3 206	3 067	2 852	2 701	2 726	2 764	2 863
54	3 326	3 492	3 712	3 692	3 447	3 276	3 196	3 060	2 846	2 696	2 721	2 768
55	3 290	3 307	3 475	3 694	3 674	3 430	3 260	3 183	3 048	2 835	2 687	2 724
56	3 416	3 270	3 290	3 457	3 675	3 655	3 412	3 245	3 169	3 035	2 824	2 688
57	3 499	3 389	3 247	3 267	3 433	3 649	3 628	3 390	3 225	3 149	3 016	2 823
58	3 531	3 467	3 362	3 222	3 242	3 407	3 619	3 602	3 366	3 202	3 127	3 014
59	3 682	3 498	3 438	3 334	3 195	3 215	3 378	3 591	3 574	3 340	3 178	3 122
60	3 549	3 643	3 464	3 405	3 302	3 166	3 183	3 347	3 559	3 542	3 311	3 171
61	3 193	3 508	3 605	3 428	3 370	3 269	3 132	3 153	3 315	3 524	3 508	3 300
62	2 789	3 151	3 466	3 561	3 387	3 330	3 229	3 097	3 117	3 278	3 485	3 494
63	2 451	2 752	3 111	3 422	3 517	3 345	3 288	3 191	3 061	3 081	3 240	3 468
64	2 217	2 414	2 713	3 067	3 374	3 468	3 298	3 245	3 149	3 021	3 041	3 220
65	1 901	2 181	2 378	2 672	3 022	3 324	3 416	3 251	3 199	3 105	2 979	3 019
66	1 786	1 866	2 143	2 337	2 627	2 971	3 267	3 360	3 199	3 147	3 056	2 953
67	1 727	1 752	1 833	2 105	2 295	2 580	2 917	3 211	3 303	3 144	3 094	3 025
68	1 642	1 691	1 717	1 796	2 063	2 250	2 530	2 863	3 151	3 241	3 086	3 058
69	1 597	1 604	1 653	1 679	1 757	2 019	2 202	2 477	2 804	3 087	3 175	3 045
70	1 571	1 557	1 565	1 614	1 640	1 716	1 972	2 152	2 422	2 741	3 018	3 126
71	1 535	1 527	1 515	1 524	1 571	1 596	1 671	1 922	2 098	2 361	2 673	2 965
72	1 503	1 489	1 482	1 472	1 480	1 527	1 551	1 625	1 870	2 041	2 298	2 621

Población Proyectada al 30 de junio, por edades y años simples. VARONES. Período 2011 - 2035.

MAYABEQUE

Unidad

Edad	2 024	2 025	2 026	2 027	2 028	2 029	2 030	2 031	2 032	2 033	2 034	2 035
73	1 495	1 456	1 445	1 438	1 428	1 437	1 482	1 507	1 580	1 817	1 984	2 247
74	1 422	1 443	1 407	1 396	1 391	1 381	1 390	1 435	1 459	1 530	1 759	1 935
75	1 335	1 369	1 390	1 356	1 346	1 341	1 332	1 342	1 385	1 409	1 477	1 711
76	1 272	1 279	1 312	1 333	1 301	1 291	1 287	1 279	1 289	1 331	1 354	1 431
77	1 144	1 214	1 222	1 255	1 275	1 244	1 235	1 232	1 226	1 235	1 276	1 307
78	1 060	1 087	1 156	1 163	1 195	1 214	1 185	1 178	1 175	1 169	1 178	1 226
79	1 014	1 003	1 029	1 094	1 102	1 132	1 151	1 124	1 118	1 115	1 110	1 127
80	954	953	944	970	1 032	1 039	1 067	1 086	1 061	1 056	1 054	1 056
81	885	890	891	883	907	965	972	1 000	1 018	995	990	996
82	767	821	827	828	821	844	898	906	932	949	928	929
83	682	705	755	761	763	757	778	829	837	861	877	864
84	606	621	643	689	695	697	692	712	759	766	789	810
85 y +	2 825	2 949	3 073	3 204	3 356	3 494	3 622	3 732	3 838	3 978	4 100	4 262

Población Proyectada al 30 de junio, por edades y años simples. VARONES. Período 2011 - 2035.

													Unidad
MATANZAS													
Edad	2 011	2 012	2 013	2 014	2 015	2 016	2 017	2 018	2 019	2 020	2 021	2 022	2 023
TOTAL	348 379	349 505	350 601	351 664	352 779	353 856	354 887	355 885	356 828	358 001	359 088	360 085	360 986
0	3 404	3 409	3 408	3 407	3 497	3 501	3 498	3 496	3 492	3 538	3 517	3 490	3 459
1	3 405	3 414	3 419	3 418	3 417	3 507	3 511	3 508	3 506	3 503	3 550	3 529	3 502
2	3 711	3 410	3 419	3 424	3 423	3 422	3 512	3 516	3 513	3 514	3 511	3 558	3 536
3	3 466	3 725	3 424	3 433	3 438	3 438	3 436	3 527	3 530	3 529	3 530	3 527	3 574
4	3 308	3 476	3 735	3 434	3 444	3 448	3 448	3 447	3 537	3 543	3 542	3 543	3 540
5	3 342	3 322	3 490	3 749	3 448	3 458	3 462	3 462	3 461	3 554	3 560	3 559	3 559
6	3 438	3 351	3 331	3 499	3 758	3 457	3 466	3 471	3 471	3 471	3 564	3 570	3 569
7	3 639	3 452	3 365	3 345	3 513	3 772	3 471	3 481	3 485	3 487	3 488	3 581	3 587
8	3 951	3 640	3 454	3 367	3 347	3 515	3 773	3 473	3 482	3 490	3 492	3 493	3 586
9	4 000	3 953	3 642	3 456	3 369	3 349	3 516	3 775	3 475	3 487	3 495	3 497	3 498
10	4 158	4 004	3 957	3 647	3 460	3 373	3 353	3 521	3 780	3 482	3 495	3 502	3 504
11	4 469	4 160	4 006	3 959	3 648	3 462	3 375	3 355	3 523	3 784	3 487	3 499	3 507
12	4 729	4 467	4 158	4 005	3 957	3 647	3 460	3 374	3 353	3 524	3 786	3 488	3 501
13	4 800	4 738	4 476	4 167	4 014	3 966	3 656	3 470	3 383	3 365	3 535	3 797	3 500
14	4 610	4 806	4 745	4 483	4 174	4 020	3 973	3 663	3 477	3 393	3 375	3 546	3 807
15	4 393	4 620	4 817	4 755	4 493	4 184	4 031	3 984	3 674	3 491	3 407	3 389	3 560
16	4 149	4 417	4 645	4 841	4 779	4 517	4 209	4 056	4 008	3 700	3 518	3 434	3 416
17	4 314	4 170	4 437	4 665	4 861	4 800	4 538	4 229	4 076	4 033	3 725	3 542	3 458
18	4 669	4 326	4 183	4 450	4 678	4 874	4 813	4 551	4 243	4 092	4 048	3 740	3 558
19	4 851	4 702	4 361	4 217	4 484	4 712	4 908	4 847	4 585	4 279	4 128	4 085	3 777
20	5 183	4 889	4 741	4 399	4 256	4 523	4 751	4 947	4 886	4 627	4 321	4 171	4 127
21	5 413	5 219	4 926	4 778	4 437	4 294	4 560	4 788	4 984	4 926	4 668	4 362	4 211
22	5 399	5 450	5 257	4 964	4 816	4 475	4 332	4 599	4 826	5 024	4 967	4 708	4 403
23	5 065	5 428	5 480	5 286	4 994	4 846	4 505	4 362	4 629	4 859	5 057	5 000	4 742
24	4 804	5 096	5 459	5 510	5 317	5 025	4 877	4 536	4 394	4 663	4 893	5 092	5 034
25	5 036	4 828	5 120	5 483	5 534	5 341	5 049	4 901	4 561	4 422	4 691	4 922	5 120
26	4 940	5 057	4 849	5 140	5 503	5 554	5 361	5 069	4 922	4 586	4 447	4 717	4 946
27	4 733	4 959	5 076	4 868	5 160	5 522	5 573	5 381	5 089	4 945	4 609	4 471	4 740
28	4 521	4 750	4 975	5 092	4 885	5 176	5 538	5 589	5 397	5 109	4 966	4 630	4 492
29	4 000	4 544	4 773	4 999	5 116	4 909	5 199	5 561	5 613	5 424	5 137	4 993	4 658
30	3 914	4 019	4 562	4 791	5 017	5 133	4 926	5 217	5 579	5 634	5 446	5 159	5 015
31	4 054	3 932	4 037	4 581	4 809	5 034	5 151	4 944	5 235	5 601	5 656	5 468	5 181
32	4 199	4 067	3 946	4 050	4 593	4 822	5 047	5 164	4 957	5 252	5 618	5 673	5 485
33	4 642	4 217	4 084	3 963	4 068	4 610	4 839	5 064	5 180	4 979	5 274	5 639	5 694
34	5 070	4 656	4 231	4 099	3 978	4 082	4 624	4 853	5 077	5 199	4 998	5 293	5 658
35	5 212	5 081	4 667	4 243	4 111	3 990	4 095	4 636	4 864	5 093	5 215	5 014	5 308

Población Proyectada al 30 de junio, por edades y años simples. VARONES. Período 2011 - 2035.

MATANZAS													Unidad
Edad	2 011	2 012	2 013	2 014	2 015	2 016	2 017	2 018	2 019	2 020	2 021	2 022	2 023
36	5 394	5 216	5 085	4 672	4 248	4 116	3 996	4 100	4 641	4 874	5 103	5 225	5 024
37	6 086	5 397	5 219	5 089	4 676	4 253	4 121	4 001	4 105	4 651	4 884	5 113	5 234
38	6 953	6 095	5 408	5 230	5 100	4 688	4 265	4 134	4 013	4 122	4 667	4 900	5 128
39	7 132	6 960	6 103	5 417	5 239	5 109	4 698	4 276	4 145	4 028	4 137	4 681	4 914
40	6 711	7 133	6 961	6 106	5 421	5 244	5 114	4 703	4 282	4 155	4 039	4 147	4 691
41	6 192	6 717	7 138	6 966	6 112	5 429	5 252	5 122	4 712	4 295	4 169	4 053	4 161
42	6 059	6 192	6 716	7 137	6 966	6 114	5 431	5 255	5 125	4 720	4 304	4 177	4 062
43	6 346	6 061	6 194	6 717	7 136	6 966	6 116	5 435	5 259	5 134	4 729	4 314	4 188
44	6 631	6 335	6 050	6 183	6 705	7 124	6 954	6 106	5 427	5 255	5 130	4 726	4 312
45	6 731	6 621	6 326	6 042	6 175	6 696	7 113	6 944	6 099	5 424	5 253	5 129	4 726
46	7 085	6 722	6 613	6 319	6 036	6 169	6 688	7 105	6 936	6 095	5 423	5 252	5 129
47	7 047	7 076	6 714	6 606	6 312	6 031	6 163	6 681	7 097	6 931	6 093	5 423	5 253
48	6 382	7 027	7 056	6 696	6 588	6 296	6 015	6 148	6 664	7 080	6 915	6 080	5 412
49	5 631	6 357	6 999	7 028	6 670	6 562	6 272	5 993	6 125	6 641	7 056	6 891	6 059
50	4 983	5 615	6 338	6 977	7 006	6 650	6 543	6 254	5 976	6 110	6 624	7 037	6 874
51	4 446	4 963	5 592	6 312	6 948	6 978	6 623	6 517	6 230	5 955	6 088	6 600	7 012
52	3 936	4 430	4 944	5 570	6 286	6 920	6 950	6 597	6 492	6 208	5 935	6 067	6 577
53	3 804	3 914	4 405	4 917	5 539	6 252	6 883	6 913	6 563	6 460	6 177	5 906	6 038
54	3 799	3 785	3 894	4 382	4 892	5 510	6 219	6 847	6 877	6 531	6 429	6 148	5 878
55	3 723	3 778	3 765	3 874	4 358	4 865	5 480	6 185	6 809	6 840	6 496	6 396	6 117
56	3 721	3 698	3 753	3 740	3 848	4 330	4 833	5 444	6 144	6 766	6 798	6 456	6 357
57	3 865	3 693	3 670	3 724	3 712	3 820	4 298	4 797	5 404	6 101	6 718	6 750	6 412
58	3 952	3 833	3 662	3 640	3 694	3 682	3 789	4 264	4 760	5 363	6 055	6 667	6 700
59	3 775	3 915	3 797	3 628	3 606	3 661	3 649	3 756	4 226	4 719	5 318	6 004	6 611
60	3 774	3 733	3 872	3 756	3 589	3 568	3 622	3 611	3 717	4 184	4 673	5 266	5 946
61	3 759	3 727	3 687	3 824	3 710	3 545	3 525	3 579	3 568	3 675	4 138	4 622	5 209
62	3 663	3 706	3 675	3 636	3 772	3 659	3 497	3 477	3 531	3 524	3 630	4 088	4 566
63	3 610	3 606	3 649	3 619	3 580	3 715	3 604	3 445	3 426	3 482	3 475	3 580	4 032
64	3 346	3 552	3 548	3 591	3 562	3 524	3 658	3 549	3 392	3 376	3 431	3 425	3 529
65	3 149	3 290	3 493	3 490	3 532	3 504	3 468	3 600	3 493	3 342	3 326	3 381	3 375
66	3 057	3 089	3 228	3 428	3 425	3 467	3 440	3 405	3 535	3 434	3 285	3 270	3 324
67	2 997	2 994	3 026	3 163	3 360	3 358	3 399	3 373	3 340	3 470	3 371	3 225	3 211
68	2 943	2 932	2 930	2 962	3 096	3 289	3 288	3 329	3 305	3 274	3 402	3 305	3 163
69	2 712	2 867	2 858	2 855	2 887	3 019	3 208	3 208	3 249	3 228	3 198	3 324	3 230
70	2 663	2 637	2 789	2 780	2 778	2 810	2 939	3 125	3 125	3 168	3 147	3 119	3 243
71	2 504	2 584	2 560	2 708	2 700	2 699	2 730	2 857	3 038	3 042	3 084	3 065	3 038
72	2 189	2 426	2 504	2 481	2 626	2 618	2 618	2 649	2 773	2 952	2 956	2 998	2 979

Población Proyectada al 30 de junio, por edades y años simples. VARONES. Período 2011 - 2035.

													Unidad
MATANZAS	2 011	2 012	2 013	2 014	2 015	2 016	2 017	2 018	2 019	2 020	2 021	2 022	2 023
Edad													
73	2 205	2 113	2 343	2 419	2 397	2 537	2 531	2 532	2 563	2 685	2 859	2 863	2 904
74	2 048	2 121	2 033	2 255	2 329	2 309	2 445	2 439	2 441	2 473	2 591	2 760	2 765
75	1 752	1 957	2 027	1 944	2 157	2 229	2 210	2 342	2 338	2 342	2 374	2 488	2 651
76	1 517	1 668	1 865	1 932	1 853	2 058	2 127	2 110	2 237	2 236	2 241	2 272	2 382
77	1 399	1 442	1 586	1 774	1 839	1 764	1 960	2 027	2 011	2 135	2 135	2 140	2 170
78	1 342	1 325	1 366	1 503	1 682	1 744	1 674	1 861	1 925	1 912	2 030	2 030	2 036
79	1 197	1 261	1 245	1 284	1 413	1 583	1 642	1 577	1 754	1 817	1 806	1 918	1 919
80	1 163	1 120	1 180	1 166	1 203	1 325	1 484	1 541	1 480	1 649	1 709	1 699	1 805
81	1 115	1 081	1 041	1 098	1 085	1 120	1 235	1 384	1 438	1 383	1 541	1 598	1 589
82	959	1 027	996	960	1 013	1 001	1 034	1 141	1 280	1 332	1 282	1 429	1 483
83	866	878	941	913	880	929	919	951	1 049	1 179	1 228	1 182	1 318
84	816	784	796	854	829	800	845	837	866	957	1 077	1 121	1 080
85 y +	4 257	4 295	4 307	4 335	4 412	4 462	4 484	4 545	4 599	4 685	4 845	5 095	5 358

Población Proyectada al 30 de junio, por edades y años simples. VARONES. Período 2011 - 2035.

MATANZAS

Unidad

Edad	2 024	2 025	2 026	2 027	2 028	2 029	2 030	2 031	2 032	2 033	2 034	2 035
TOTAL	361 785	362 753	363 608	364 355	364 995	365 530	366 222	366 817	367 320	367 737	368 064	366 936
0	3 423	3 441	3 400	3 361	3 325	3 289	3 298	3 272	3 252	3 234	3 214	3 215
1	3 471	3 437	3 455	3 414	3 375	3 339	3 305	3 313	3 287	3 267	3 250	3 213
2	3 510	3 481	3 447	3 465	3 424	3 386	3 352	3 318	3 326	3 300	3 280	3 249
3	3 553	3 528	3 500	3 466	3 484	3 442	3 406	3 372	3 338	3 346	3 321	3 279
4	3 587	3 568	3 543	3 515	3 481	3 499	3 460	3 423	3 390	3 355	3 364	3 320
5	3 557	3 606	3 587	3 562	3 534	3 500	3 521	3 482	3 445	3 412	3 377	3 363
6	3 570	3 569	3 619	3 600	3 575	3 547	3 515	3 535	3 496	3 460	3 426	3 377
7	3 586	3 589	3 588	3 638	3 619	3 594	3 568	3 536	3 557	3 518	3 481	3 426
8	3 591	3 594	3 597	3 596	3 645	3 626	3 604	3 579	3 546	3 567	3 528	3 481
9	3 591	3 600	3 602	3 605	3 604	3 653	3 638	3 616	3 590	3 558	3 578	3 528
10	3 505	3 601	3 610	3 612	3 615	3 614	3 666	3 650	3 628	3 603	3 571	3 578
11	3 509	3 513	3 608	3 617	3 620	3 623	3 625	3 677	3 661	3 639	3 614	3 570
12	3 508	3 513	3 517	3 613	3 622	3 624	3 630	3 632	3 684	3 668	3 646	3 613
13	3 512	3 522	3 527	3 531	3 626	3 635	3 639	3 645	3 648	3 700	3 684	3 646
14	3 510	3 526	3 536	3 540	3 544	3 640	3 652	3 656	3 662	3 665	3 717	3 683
15	3 822	3 527	3 543	3 553	3 558	3 562	3 661	3 673	3 677	3 683	3 686	3 716
16	3 587	3 850	3 556	3 572	3 582	3 587	3 593	3 692	3 704	3 708	3 714	3 685
17	3 441	3 614	3 878	3 584	3 600	3 610	3 618	3 624	3 722	3 735	3 739	3 713
18	3 474	3 459	3 632	3 896	3 602	3 618	3 630	3 638	3 644	3 743	3 755	3 738
19	3 595	3 513	3 498	3 671	3 935	3 641	3 659	3 671	3 679	3 685	3 784	3 754
20	3 819	3 640	3 559	3 543	3 716	3 980	3 689	3 707	3 719	3 728	3 733	3 783
21	4 168	3 863	3 684	3 603	3 587	3 761	4 027	3 736	3 755	3 767	3 775	3 732
22	4 253	4 212	3 908	3 728	3 647	3 632	3 807	4 074	3 783	3 802	3 814	3 773
23	4 436	4 289	4 248	3 944	3 765	3 684	3 671	3 847	4 113	3 823	3 841	3 812
24	4 776	4 474	4 327	4 286	3 983	3 803	3 726	3 713	3 889	4 155	3 865	3 840
25	5 062	4 808	4 506	4 359	4 318	4 015	3 840	3 762	3 749	3 925	4 191	3 863
26	5 144	5 091	4 837	4 536	4 389	4 348	4 049	3 873	3 796	3 783	3 959	4 189
27	4 970	5 171	5 118	4 864	4 563	4 416	4 379	4 080	3 904	3 827	3 814	3 957
28	4 761	4 994	5 195	5 142	4 889	4 588	4 445	4 408	4 109	3 934	3 856	3 812
29	4 520	4 792	5 026	5 227	5 174	4 921	4 623	4 481	4 444	4 145	3 970	3 854
30	4 681	4 546	4 819	5 052	5 253	5 200	4 951	4 654	4 511	4 474	4 176	3 967
31	5 038	4 708	4 574	4 846	5 079	5 280	5 232	4 983	4 686	4 544	4 507	4 173
32	5 199	5 061	4 731	4 597	4 869	5 102	5 308	5 259	5 011	4 714	4 572	4 503
33	5 507	5 226	5 088	4 758	4 624	4 896	5 134	5 339	5 291	5 043	4 746	4 568
34	5 713	5 531	5 250	5 112	4 783	4 649	4 926	5 163	5 369	5 320	5 072	4 742
35	5 673	5 733	5 551	5 270	5 133	4 804	4 675	4 952	5 189	5 394	5 346	5 068

Población Proyectada al 30 de junio, por edades y años simples. VARONES. Período 2011 - 2035.

MATANZAS												Unidad
Edad	2 024	2 025	2 026	2 027	2 028	2 029	2 030	2 031	2 032	2 033	2 034	2 035
36	5 318	5 688	5 748	5 566	5 286	5 148	4 825	4 696	4 973	5 210	5 415	5 341
37	5 034	5 333	5 702	5 762	5 581	5 301	5 168	4 846	4 717	4 993	5 230	5 409
38	5 250	5 054	5 353	5 722	5 782	5 600	5 325	5 193	4 871	4 742	5 018	5 224
39	5 142	5 267	5 071	5 370	5 738	5 798	5 621	5 346	5 214	4 893	4 764	5 012
40	4 923	5 155	5 280	5 084	5 382	5 751	5 814	5 637	5 363	5 231	4 910	4 758
41	4 704	4 939	5 171	5 295	5 101	5 398	5 770	5 833	5 657	5 383	5 251	4 903
42	4 170	4 714	4 950	5 181	5 305	5 111	5 411	5 782	5 845	5 669	5 395	5 242
43	4 073	4 185	4 728	4 963	5 194	5 318	5 128	5 428	5 798	5 861	5 685	5 385
44	4 187	4 075	4 187	4 729	4 964	5 194	5 321	5 132	5 431	5 800	5 864	5 674
45	4 313	4 191	4 079	4 191	4 732	4 966	5 199	5 326	5 137	5 436	5 804	5 851
46	4 727	4 318	4 196	4 085	4 196	4 736	4 972	5 204	5 331	5 143	5 441	5 790
47	5 129	4 731	4 323	4 201	4 091	4 202	4 742	4 977	5 209	5 336	5 148	5 426
48	5 242	5 121	4 724	4 317	4 197	4 087	4 199	4 738	4 972	5 204	5 330	5 133
49	5 394	5 227	5 106	4 711	4 306	4 185	4 077	4 189	4 726	4 960	5 191	5 313
50	6 045	5 384	5 218	5 098	4 704	4 300	4 182	4 075	4 186	4 722	4 955	5 172
51	6 850	6 027	5 369	5 203	5 084	4 692	4 291	4 174	4 067	4 178	4 712	4 936
52	6 987	6 827	6 008	5 353	5 188	5 070	4 680	4 282	4 165	4 059	4 170	4 692
53	6 545	6 955	6 796	5 981	5 330	5 166	5 050	4 662	4 266	4 150	4 044	4 151
54	6 010	6 517	6 924	6 766	5 956	5 308	5 147	5 032	4 647	4 253	4 137	4 024
55	5 849	5 981	6 485	6 891	6 734	5 929	5 286	5 127	5 012	4 629	4 238	4 114
56	6 080	5 816	5 947	6 448	6 851	6 696	5 898	5 260	5 101	4 987	4 607	4 212
57	6 313	6 040	5 778	5 909	6 407	6 807	6 654	5 862	5 229	5 072	4 959	4 576
58	6 364	6 268	5 998	5 738	5 868	6 362	6 762	6 611	5 825	5 196	5 041	4 923
59	6 643	6 313	6 218	5 950	5 693	5 823	6 314	6 711	6 561	5 782	5 159	5 000
60	6 548	6 582	6 255	6 161	5 896	5 642	5 772	6 260	6 653	6 505	5 733	5 114
61	5 882	6 480	6 514	6 191	6 098	5 837	5 587	5 716	6 199	6 590	6 444	5 679
62	5 147	5 815	6 407	6 441	6 122	6 032	5 775	5 529	5 657	6 136	6 523	6 376
63	4 505	5 082	5 742	6 327	6 362	6 047	5 960	5 708	5 464	5 592	6 066	6 448
64	3 976	4 445	5 014	5 666	6 244	6 279	5 971	5 886	5 637	5 397	5 524	5 990
65	3 478	3 920	4 383	4 944	5 588	6 158	6 195	5 891	5 808	5 564	5 328	5 448
66	3 319	3 422	3 858	4 314	4 867	5 501	6 065	6 102	5 804	5 723	5 483	5 249
67	3 265	3 261	3 364	3 793	4 241	4 785	5 411	5 967	6 003	5 711	5 632	5 393
68	3 149	3 204	3 201	3 302	3 723	4 164	4 700	5 315	5 861	5 898	5 612	5 531
69	3 091	3 080	3 134	3 132	3 231	3 644	4 078	4 604	5 207	5 743	5 780	5 502
70	3 151	3 017	3 007	3 060	3 058	3 156	3 562	3 987	4 501	5 092	5 618	5 656
71	3 159	3 072	2 942	2 933	2 985	2 984	3 082	3 478	3 893	4 397	4 974	5 485
72	2 953	3 073	2 990	2 864	2 855	2 907	2 908	3 003	3 390	3 795	4 285	4 845

Población Proyectada al 30 de junio, por edades y años simples. VARONES. Período 2011 - 2035.

MATANZAS												Unidad
Edad	2 024	2 025	2 026	2 027	2 028	2 029	2 030	2 031	2 032	2 033	2 034	2 035
73	2 887	2 864	2 980	2 900	2 779	2 771	2 823	2 824	2 918	3 294	3 687	4 163
74	2 805	2 790	2 768	2 882	2 804	2 688	2 682	2 732	2 734	2 826	3 190	3 572
75	2 657	2 698	2 684	2 664	2 774	2 700	2 591	2 585	2 635	2 638	2 726	3 080
76	2 539	2 546	2 587	2 574	2 555	2 662	2 593	2 488	2 484	2 532	2 535	2 623
77	2 276	2 428	2 436	2 475	2 464	2 446	2 550	2 485	2 385	2 382	2 429	2 430
78	2 065	2 168	2 313	2 321	2 359	2 349	2 334	2 433	2 372	2 278	2 275	2 318
79	1 925	1 954	2 052	2 190	2 198	2 235	2 228	2 214	2 309	2 252	2 163	2 161
80	1 806	1 814	1 842	1 934	2 065	2 074	2 110	2 104	2 091	2 182	2 128	2 044
81	1 689	1 692	1 699	1 726	1 814	1 937	1 947	1 981	1 976	1 965	2 051	1 999
82	1 475	1 570	1 573	1 580	1 606	1 688	1 804	1 814	1 847	1 843	1 834	1 914
83	1 368	1 362	1 450	1 454	1 461	1 486	1 563	1 671	1 681	1 712	1 709	1 699
84	1 205	1 252	1 247	1 328	1 332	1 340	1 363	1 435	1 535	1 545	1 574	1 571
85 y +	5 553	5 848	6 150	6 410	6 707	6 970	7 215	7 449	7 712	8 035	8 324	8 605

Población Proyectada al 30 de junio, por edades y años simples. VARONES. Período 2011 - 2035.

VILLA CLARA													Unidad
Edad	2 011	2 012	2 013	2 014	2 015	2 016	2 017	2 018	2 019	2 020	2 021	2 022	2 023
TOTAL	401 498	399 763	397 981	396 147	394 362	392 527	390 626	388 659	386 623	384 862	383 010	381 057	378 998
0	3 691	3 666	3 637	3 605	3 682	3 662	3 630	3 600	3 571	3 601	3 556	3 503	3 444
1	3 702	3 679	3 655	3 625	3 594	3 671	3 650	3 618	3 589	3 562	3 592	3 547	3 494
2	4 002	3 687	3 664	3 639	3 609	3 578	3 655	3 635	3 603	3 577	3 550	3 580	3 535
3	3 759	3 985	3 670	3 647	3 622	3 593	3 562	3 639	3 618	3 589	3 563	3 537	3 566
4	3 584	3 748	3 974	3 659	3 636	3 611	3 582	3 551	3 628	3 610	3 581	3 555	3 529
5	3 719	3 566	3 730	3 956	3 641	3 618	3 594	3 564	3 533	3 614	3 597	3 568	3 542
6	3 932	3 704	3 552	3 716	3 941	3 627	3 604	3 579	3 550	3 522	3 603	3 585	3 556
7	4 203	3 913	3 685	3 532	3 696	3 922	3 607	3 584	3 560	3 534	3 506	3 587	3 570
8	4 428	4 184	3 894	3 666	3 514	3 677	3 903	3 588	3 565	3 545	3 519	3 491	3 572
9	4 535	4 405	4 161	3 872	3 644	3 491	3 655	3 881	3 566	3 548	3 527	3 502	3 474
10	4 931	4 512	4 382	4 138	3 849	3 621	3 469	3 632	3 858	3 548	3 530	3 509	3 484
11	5 194	4 915	4 496	4 367	4 123	3 833	3 605	3 453	3 616	3 845	3 536	3 518	3 497
12	5 376	5 176	4 897	4 478	4 349	4 105	3 815	3 588	3 435	3 603	3 832	3 522	3 504
13	5 461	5 355	5 154	4 876	4 457	4 328	4 084	3 795	3 567	3 419	3 586	3 815	3 505
14	5 053	5 443	5 337	5 136	4 858	4 440	4 310	4 067	3 777	3 554	3 405	3 572	3 801
15	4 688	5 035	5 424	5 318	5 118	4 840	4 422	4 292	4 049	3 764	3 540	3 392	3 559
16	4 581	4 673	5 020	5 409	5 303	5 103	4 825	4 407	4 278	4 037	3 752	3 529	3 380
17	4 926	4 554	4 646	4 993	5 382	5 276	5 076	4 798	4 380	4 256	4 015	3 731	3 507
18	5 301	4 898	4 527	4 619	4 965	5 354	5 249	5 049	4 771	4 358	4 234	3 994	3 709
19	5 545	5 275	4 872	4 501	4 593	4 939	5 328	5 222	5 022	4 750	4 338	4 214	3 973
20	5 931	5 511	5 242	4 839	4 468	4 560	4 906	5 295	5 190	4 994	4 722	4 310	4 186
21	6 031	5 898	5 479	5 209	4 807	4 436	4 528	4 874	5 263	5 162	4 967	4 695	4 283
22	5 816	6 003	5 870	5 451	5 182	4 781	4 410	4 502	4 848	5 240	5 140	4 945	4 673
23	5 429	5 787	5 974	5 841	5 422	5 154	4 752	4 382	4 474	4 823	5 215	5 115	4 920
24	5 179	5 396	5 753	5 940	5 807	5 389	5 120	4 719	4 349	4 445	4 794	5 186	5 086
25	5 288	5 148	5 364	5 721	5 908	5 776	5 358	5 089	4 689	4 322	4 418	4 767	5 159
26	5 132	5 257	5 117	5 333	5 690	5 877	5 744	5 327	5 059	4 662	4 296	4 391	4 740
27	4 945	5 100	5 225	5 085	5 301	5 658	5 845	5 713	5 296	5 031	4 635	4 269	4 365
28	4 833	4 914	5 070	5 195	5 055	5 271	5 627	5 814	5 682	5 269	5 005	4 609	4 244
29	4 308	4 805	4 887	5 042	5 167	5 028	5 243	5 599	5 786	5 659	5 246	4 983	4 587
30	4 140	4 282	4 779	4 861	5 016	5 141	5 002	5 217	5 573	5 764	5 637	5 225	4 961
31	4 353	4 115	4 257	4 753	4 835	4 990	5 115	4 976	5 191	5 551	5 742	5 615	5 203
32	4 473	4 324	4 086	4 228	4 724	4 805	4 961	5 085	4 946	5 167	5 527	5 717	5 590
33	4 851	4 435	4 286	4 048	4 190	4 686	4 768	4 923	5 047	4 914	5 134	5 494	5 684
34	5 210	4 810	4 395	4 246	4 008	4 150	4 645	4 727	4 882	5 012	4 878	5 099	5 458
35	5 371	5 169	4 769	4 355	4 206	3 969	4 111	4 605	4 687	4 848	4 978	4 845	5 065

Población Proyectada al 30 de junio, por edades y años simples. VARONES. Período 2011 - 2035.

VILLA CLARA													Unidad
Edad	2 011	2 012	2 013	2 014	2 015	2 016	2 017	2 018	2 019	2 020	2 021	2 022	2 023
36	5 636	5 339	5 136	4 738	4 324	4 175	3 938	4 080	4 574	4 661	4 822	4 952	4 819
37	6 411	5 601	5 304	5 102	4 704	4 291	4 142	3 906	4 047	4 547	4 633	4 794	4 924
38	7 517	6 361	5 552	5 256	5 054	4 657	4 244	4 096	3 860	4 007	4 506	4 592	4 753
39	7 839	7 475	6 321	5 513	5 218	5 017	4 620	4 208	4 060	3 830	3 977	4 475	4 562
40	7 487	7 788	7 424	6 273	5 466	5 172	4 971	4 575	4 163	4 021	3 791	3 938	4 436
41	7 133	7 441	7 742	7 379	6 230	5 425	5 131	4 931	4 535	4 130	3 987	3 758	3 905
42	6 999	7 086	7 394	7 694	7 332	6 185	5 382	5 089	4 889	4 499	4 094	3 952	3 724
43	7 197	6 947	7 034	7 341	7 641	7 280	6 136	5 334	5 042	4 847	4 458	4 055	3 913
44	7 543	7 154	6 906	6 993	7 299	7 598	7 238	6 097	5 298	5 010	4 817	4 428	4 026
45	7 716	7 497	7 109	6 861	6 948	7 254	7 553	7 194	6 055	5 263	4 976	4 783	4 396
46	8 213	7 669	7 451	7 064	6 817	6 904	7 209	7 507	7 150	6 019	5 228	4 943	4 751
47	8 098	8 164	7 622	7 404	7 019	6 773	6 860	7 164	7 461	7 109	5 982	5 194	4 909
48	7 200	8 051	8 116	7 576	7 360	6 976	6 731	6 818	7 121	7 421	7 069	5 946	5 161
49	6 258	7 157	8 004	8 070	7 532	7 317	6 935	6 691	6 778	7 083	7 382	7 032	5 913
50	5 599	6 217	7 113	7 957	8 022	7 487	7 273	6 893	6 650	6 739	7 043	7 341	6 993
51	5 044	5 561	6 177	7 069	7 909	7 974	7 442	7 229	6 851	6 612	6 700	7 004	7 300
52	4 412	5 001	5 516	6 129	7 016	7 853	7 918	7 389	7 177	6 804	6 566	6 654	6 956
53	4 319	4 382	4 968	5 481	6 091	6 973	7 806	7 871	7 345	7 136	6 765	6 528	6 616
54	4 243	4 281	4 343	4 926	5 436	6 043	6 921	7 749	7 815	7 294	7 087	6 718	6 483
55	4 217	4 204	4 241	4 303	4 883	5 390	5 993	6 866	7 690	7 757	7 240	7 034	6 668
56	4 369	4 174	4 160	4 198	4 260	4 835	5 339	5 939	6 806	7 627	7 695	7 181	6 977
57	4 517	4 322	4 129	4 116	4 154	4 215	4 787	5 287	5 883	6 746	7 561	7 629	7 120
58	4 602	4 471	4 278	4 087	4 074	4 111	4 173	4 740	5 237	5 830	6 687	7 496	7 564
59	4 393	4 553	4 424	4 233	4 043	4 031	4 069	4 130	4 693	5 187	5 775	6 625	7 428
60	4 469	4 340	4 499	4 371	4 182	3 995	3 984	4 021	4 082	4 642	5 132	5 715	6 558
61	4 538	4 407	4 280	4 438	4 312	4 125	3 941	3 929	3 967	4 030	4 585	5 070	5 648
62	4 301	4 476	4 347	4 221	4 378	4 254	4 069	3 887	3 876	3 916	3 979	4 528	5 009
63	4 231	4 239	4 412	4 284	4 161	4 316	4 194	4 012	3 832	3 824	3 864	3 927	4 470
64	4 075	4 163	4 171	4 342	4 217	4 096	4 249	4 129	3 950	3 774	3 767	3 807	3 869
65	3 926	4 006	4 093	4 102	4 271	4 147	4 028	4 180	4 061	3 888	3 715	3 708	3 747
66	3 841	3 857	3 936	4 022	4 031	4 198	4 077	3 960	4 109	3 995	3 824	3 655	3 648
67	3 853	3 767	3 783	3 861	3 946	3 955	4 120	4 001	3 886	4 035	3 923	3 755	3 589
68	3 903	3 777	3 693	3 709	3 786	3 870	3 879	4 041	3 925	3 815	3 962	3 852	3 687
69	3 589	3 820	3 697	3 615	3 631	3 707	3 790	3 799	3 958	3 847	3 739	3 883	3 776
70	3 546	3 502	3 729	3 609	3 529	3 545	3 620	3 701	3 710	3 869	3 760	3 655	3 797
71	3 478	3 457	3 413	3 635	3 518	3 441	3 456	3 530	3 610	3 622	3 777	3 671	3 568
72	3 137	3 381	3 360	3 318	3 535	3 421	3 346	3 362	3 434	3 514	3 526	3 678	3 575

Población Proyectada al 30 de junio, por edades y años simples. VARONES. Período 2011 - 2035.

VILLA CLARA													Unidad
Edad	2 011	2 012	2 013	2 014	2 015	2 016	2 017	2 018	2 019	2 020	2 021	2 022	2 023
73	3 229	3 038	3 275	3 256	3 215	3 427	3 316	3 243	3 259	3 331	3 410	3 422	3 571
74	2 976	3 122	2 937	3 168	3 149	3 111	3 316	3 209	3 139	3 156	3 227	3 303	3 315
75	2 486	2 868	3 009	2 830	3 054	3 036	2 999	3 198	3 096	3 029	3 046	3 115	3 190
76	2 247	2 386	2 754	2 891	2 720	2 935	2 918	2 884	3 076	2 979	2 915	2 932	2 999
77	2 123	2 149	2 283	2 636	2 768	2 604	2 811	2 796	2 762	2 948	2 856	2 795	2 812
78	2 025	2 021	2 046	2 174	2 512	2 638	2 482	2 680	2 666	2 636	2 814	2 726	2 669
79	1 776	1 918	1 914	1 938	2 061	2 382	2 503	2 355	2 544	2 532	2 504	2 674	2 591
80	1 724	1 674	1 809	1 806	1 829	1 945	2 250	2 365	2 225	2 406	2 395	2 369	2 531
81	1 728	1 615	1 569	1 696	1 694	1 716	1 825	2 113	2 221	2 091	2 261	2 252	2 228
82	1 572	1 610	1 505	1 462	1 582	1 580	1 601	1 704	1 973	2 075	1 954	2 114	2 105
83	1 369	1 455	1 490	1 394	1 354	1 465	1 464	1 484	1 580	1 831	1 926	1 814	1 964
84	1 221	1 253	1 332	1 365	1 277	1 240	1 343	1 342	1 361	1 451	1 683	1 772	1 669
85 y +	7 269	7 243	7 248	7 338	7 456	7 480	7 475	7 565	7 645	7 752	7 925	8 299	8 713

Población Proyectada al 30 de junio, por edades y años simples. VARONES. Período 2011 - 2035.

VILLA CLARA

Unidad

Edad	2 024	2 025	2 026	2 027	2 028	2 029	2 030	2 031	2 032	2 033	2 034	2 035
TOTAL	376 830	374 893	372 834	370 658	368 365	365 956	363 760	361 456	359 059	356 573	353 994	352 081
0	3 383	3 375	3 303	3 236	3 167	3 096	3 066	3 004	2 953	2 905	2 854	2 855
1	3 436	3 377	3 369	3 297	3 230	3 161	3 092	3 062	3 000	2 950	2 902	2 853
2	3 482	3 426	3 368	3 360	3 288	3 221	3 155	3 087	3 056	2 994	2 944	2 901
3	3 522	3 472	3 416	3 358	3 349	3 278	3 214	3 148	3 080	3 049	2 987	2 943
4	3 558	3 517	3 467	3 411	3 353	3 345	3 276	3 212	3 147	3 078	3 048	2 987
5	3 515	3 549	3 507	3 457	3 402	3 343	3 339	3 271	3 207	3 141	3 073	3 047
6	3 530	3 507	3 540	3 499	3 449	3 394	3 338	3 334	3 266	3 202	3 136	3 072
7	3 541	3 519	3 495	3 529	3 487	3 437	3 386	3 330	3 326	3 258	3 194	3 136
8	3 555	3 530	3 508	3 485	3 518	3 477	3 431	3 380	3 324	3 320	3 252	3 194
9	3 555	3 542	3 517	3 495	3 472	3 505	3 469	3 423	3 371	3 316	3 312	3 251
10	3 456	3 541	3 528	3 504	3 482	3 458	3 496	3 459	3 414	3 362	3 307	3 311
11	3 472	3 447	3 533	3 520	3 495	3 473	3 453	3 491	3 454	3 409	3 357	3 306
12	3 483	3 461	3 437	3 523	3 510	3 485	3 467	3 447	3 485	3 448	3 402	3 357
13	3 487	3 470	3 449	3 424	3 510	3 497	3 476	3 458	3 438	3 476	3 439	3 402
14	3 492	3 477	3 461	3 439	3 415	3 500	3 491	3 470	3 452	3 432	3 471	3 439
15	3 788	3 483	3 468	3 452	3 430	3 406	3 496	3 487	3 466	3 448	3 428	3 470
16	3 547	3 779	3 474	3 459	3 443	3 421	3 399	3 489	3 480	3 459	3 441	3 427
17	3 359	3 531	3 762	3 458	3 443	3 427	3 410	3 388	3 478	3 469	3 448	3 440
18	3 486	3 343	3 515	3 746	3 441	3 427	3 416	3 399	3 377	3 467	3 458	3 447
19	3 689	3 471	3 328	3 500	3 731	3 426	3 417	3 406	3 389	3 367	3 457	3 457
20	3 946	3 666	3 448	3 305	3 477	3 708	3 408	3 399	3 387	3 371	3 349	3 456
21	4 160	3 924	3 644	3 427	3 284	3 456	3 692	3 392	3 383	3 371	3 355	3 348
22	4 261	4 141	3 906	3 627	3 409	3 266	3 442	3 678	3 378	3 369	3 358	3 354
23	4 648	4 241	4 121	3 886	3 607	3 389	3 251	3 427	3 662	3 363	3 354	3 356
24	4 891	4 623	4 216	4 097	3 862	3 583	3 369	3 231	3 406	3 642	3 343	3 352
25	5 059	4 868	4 600	4 193	4 074	3 839	3 564	3 350	3 212	3 387	3 623	3 341
26	5 132	5 036	4 845	4 577	4 171	4 051	3 821	3 545	3 332	3 194	3 369	3 621
27	4 713	5 108	5 012	4 822	4 554	4 148	4 033	3 802	3 527	3 314	3 176	3 367
28	4 340	4 692	5 087	4 991	4 800	4 533	4 132	4 016	3 786	3 511	3 298	3 174
29	4 222	4 322	4 674	5 069	4 973	4 783	4 520	4 119	4 004	3 773	3 498	3 296
30	4 566	4 206	4 306	4 658	5 052	4 957	4 771	4 509	4 107	3 992	3 762	3 496
31	4 940	4 549	4 189	4 289	4 641	5 035	4 944	4 758	4 496	4 096	3 981	3 760
32	5 179	4 922	4 531	4 171	4 271	4 623	5 022	4 931	4 745	4 484	4 083	3 978
33	5 557	5 152	4 895	4 505	4 145	4 245	4 602	5 001	4 910	4 725	4 463	4 080
34	5 648	5 527	5 122	4 865	4 475	4 116	4 222	4 578	4 976	4 886	4 701	4 460
35	5 424	5 621	5 499	5 095	4 838	4 449	4 097	4 202	4 558	4 957	4 866	4 696

Población Proyectada al 30 de junio, por edades y años simples. VARONES. Período 2011 - 2035.

VILLA CLARA

Unidad

Edad	2 024	2 025	2 026	2 027	2 028	2 029	2 030	2 031	2 032	2 033	2 034	2 035
36	5 039	5 403	5 599	5 478	5 074	4 818	4 435	4 083	4 188	4 544	4 942	4 861
37	4 791	5 017	5 380	5 577	5 456	5 053	4 802	4 419	4 068	4 173	4 529	4 936
38	4 883	4 756	4 981	5 344	5 541	5 420	5 023	4 773	4 391	4 040	4 145	4 523
39	4 722	4 858	4 732	4 957	5 319	5 515	5 401	5 005	4 755	4 373	4 023	4 140
40	4 522	4 687	4 823	4 697	4 921	5 284	5 484	5 370	4 975	4 726	4 344	4 017
41	4 402	4 493	4 658	4 793	4 668	4 892	5 259	5 459	5 345	4 951	4 702	4 338
42	3 870	4 370	4 462	4 627	4 762	4 636	4 865	5 231	5 431	5 318	4 924	4 694
43	3 685	3 837	4 336	4 427	4 592	4 727	4 607	4 835	5 201	5 401	5 288	4 915
44	3 885	3 662	3 813	4 311	4 402	4 567	4 706	4 586	4 814	5 179	5 379	5 277
45	3 995	3 858	3 636	3 787	4 284	4 375	4 544	4 682	4 563	4 791	5 155	5 367
46	4 365	3 969	3 832	3 611	3 762	4 258	4 353	4 521	4 660	4 541	4 768	5 142
47	4 718	4 337	3 942	3 807	3 586	3 736	4 235	4 330	4 497	4 636	4 517	4 755
48	4 878	4 690	4 310	3 917	3 782	3 562	3 714	4 212	4 306	4 474	4 612	4 504
49	5 131	4 852	4 664	4 286	3 894	3 760	3 544	3 696	4 192	4 287	4 454	4 597
50	5 878	5 101	4 823	4 637	4 260	3 870	3 738	3 523	3 675	4 169	4 263	4 438
51	6 954	5 846	5 073	4 796	4 610	4 235	3 849	3 717	3 503	3 655	4 147	4 247
52	7 252	6 910	5 807	5 037	4 762	4 577	4 207	3 822	3 691	3 478	3 629	4 130
53	6 918	7 214	6 873	5 776	5 011	4 737	4 555	4 186	3 803	3 673	3 461	3 613
54	6 571	6 873	7 168	6 830	5 739	4 977	4 707	4 526	4 160	3 779	3 650	3 444
55	6 435	6 525	6 826	7 119	6 784	5 699	4 945	4 677	4 497	4 132	3 754	3 630
56	6 614	6 385	6 475	6 774	7 066	6 733	5 658	4 908	4 642	4 463	4 101	3 732
57	6 918	6 559	6 332	6 422	6 720	7 010	6 681	5 614	4 869	4 605	4 428	4 075
58	7 059	6 861	6 505	6 280	6 370	6 666	6 956	6 630	5 571	4 832	4 570	4 397
59	7 496	6 998	6 802	6 449	6 227	6 316	6 612	6 900	6 578	5 527	4 794	4 535
60	7 354	7 424	6 931	6 737	6 388	6 168	6 259	6 553	6 840	6 520	5 478	4 754
61	6 483	7 275	7 345	6 857	6 665	6 320	6 105	6 196	6 488	6 772	6 456	5 430
62	5 582	6 411	7 195	7 265	6 782	6 593	6 255	6 043	6 133	6 423	6 705	6 394
63	4 946	5 514	6 335	7 111	7 181	6 704	6 520	6 186	5 977	6 067	6 353	6 635
64	4 406	4 878	5 440	6 252	7 019	7 088	6 620	6 439	6 109	5 903	5 992	6 282
65	3 809	4 342	4 809	5 364	6 165	6 924	6 995	6 533	6 355	6 030	5 826	5 919
66	3 687	3 750	4 276	4 737	5 285	6 075	6 826	6 897	6 442	6 266	5 946	5 749
67	3 582	3 623	3 685	4 203	4 658	5 198	5 979	6 719	6 790	6 342	6 169	5 861
68	3 524	3 520	3 560	3 622	4 132	4 579	5 114	5 883	6 612	6 682	6 241	6 072
69	3 614	3 456	3 453	3 493	3 554	4 055	4 497	5 023	5 779	6 495	6 565	6 134
70	3 692	3 536	3 381	3 378	3 418	3 478	3 972	4 406	4 922	5 664	6 368	6 441
71	3 707	3 607	3 455	3 304	3 302	3 341	3 402	3 886	4 311	4 817	5 544	6 236
72	3 475	3 613	3 516	3 368	3 220	3 219	3 259	3 319	3 792	4 208	4 702	5 417

Población Proyectada al 30 de junio, por edades y años simples. VARONES. Período 2011 - 2035.

VILLA CLARA

Unidad

Edad	2 024	2 025	2 026	2 027	2 028	2 029	2 030	2 031	2 032	2 033	2 034	2 035
73	3 470	3 375	3 511	3 416	3 272	3 129	3 130	3 169	3 228	3 690	4 095	4 584
74	3 460	3 365	3 273	3 405	3 313	3 174	3 037	3 038	3 077	3 134	3 584	3 982
75	3 202	3 343	3 251	3 163	3 291	3 203	3 070	2 937	2 939	2 977	3 033	3 474
76	3 071	3 085	3 222	3 134	3 049	3 173	3 090	2 962	2 834	2 836	2 873	2 931
77	2 876	2 948	2 961	3 094	3 009	2 928	3 049	2 969	2 847	2 725	2 727	2 766
78	2 685	2 749	2 817	2 831	2 958	2 878	2 802	2 919	2 843	2 726	2 609	2 614
79	2 537	2 554	2 615	2 681	2 694	2 816	2 741	2 669	2 781	2 709	2 598	2 491
80	2 452	2 402	2 419	2 477	2 540	2 554	2 671	2 600	2 533	2 639	2 572	2 468
81	2 381	2 308	2 262	2 278	2 334	2 393	2 407	2 518	2 452	2 389	2 490	2 430
82	2 083	2 228	2 160	2 117	2 133	2 186	2 243	2 257	2 362	2 300	2 241	2 339
83	1 956	1 937	2 072	2 009	1 970	1 985	2 035	2 089	2 103	2 201	2 144	2 091
84	1 807	1 802	1 784	1 910	1 853	1 817	1 832	1 879	1 930	1 943	2 034	1 986
85 y +	8 990	9 375	9 710	9 985	10 341	10 594	10 792	10 976	11 172	11 387	11 581	11 863

Población Proyectada al 30 de junio, por edades y años simples. VARONES. Período 2011 - 2035.

CIENFUEGOS													Unidad
Edad	2 011	2 012	2 013	2 014	2 015	2 016	2 017	2 018	2 019	2 020	2 021	2 022	2 023
TOTAL	206 642	207 177	207 680	208 148	208 628	209 068	209 465	209 822	210 140	210 561	210 929	211 238	211 491
0	2 137	2 132	2 122	2 112	2 152	2 139	2 126	2 118	2 110	2 136	2 118	2 095	2 075
1	2 138	2 132	2 127	2 118	2 107	2 147	2 135	2 122	2 113	2 106	2 133	2 115	2 092
2	2 322	2 135	2 129	2 124	2 115	2 104	2 144	2 132	2 119	2 112	2 105	2 131	2 114
3	2 130	2 320	2 133	2 127	2 122	2 112	2 102	2 142	2 129	2 118	2 111	2 104	2 131
4	2 069	2 133	2 322	2 135	2 130	2 125	2 115	2 105	2 145	2 133	2 122	2 115	2 108
5	2 147	2 067	2 131	2 321	2 133	2 128	2 123	2 113	2 103	2 145	2 133	2 122	2 115
6	2 295	2 147	2 067	2 131	2 321	2 134	2 128	2 123	2 113	2 105	2 147	2 136	2 124
7	2 456	2 293	2 145	2 066	2 130	2 319	2 132	2 126	2 122	2 114	2 105	2 147	2 136
8	2 523	2 453	2 290	2 142	2 063	2 127	2 316	2 129	2 123	2 121	2 113	2 104	2 146
9	2 452	2 518	2 448	2 285	2 137	2 058	2 122	2 311	2 124	2 120	2 117	2 109	2 101
10	2 477	2 452	2 517	2 448	2 285	2 137	2 058	2 121	2 311	2 126	2 122	2 119	2 111
11	2 617	2 474	2 449	2 514	2 445	2 282	2 134	2 054	2 118	2 310	2 125	2 121	2 118
12	2 641	2 615	2 472	2 447	2 512	2 443	2 280	2 132	2 052	2 118	2 309	2 124	2 120
13	2 653	2 636	2 609	2 466	2 441	2 506	2 437	2 274	2 127	2 049	2 114	2 306	2 121
14	2 602	2 651	2 635	2 608	2 465	2 440	2 505	2 436	2 273	2 127	2 050	2 115	2 306
15	2 534	2 606	2 655	2 638	2 612	2 469	2 444	2 509	2 440	2 279	2 133	2 056	2 121
16	2 530	2 539	2 611	2 660	2 643	2 616	2 474	2 449	2 514	2 446	2 285	2 139	2 062
17	2 629	2 526	2 534	2 606	2 655	2 638	2 612	2 469	2 444	2 511	2 443	2 283	2 137
18	2 775	2 636	2 534	2 542	2 614	2 663	2 646	2 620	2 477	2 454	2 521	2 453	2 292
19	2 854	2 783	2 644	2 542	2 550	2 622	2 671	2 655	2 628	2 487	2 464	2 531	2 463
20	3 098	2 859	2 788	2 650	2 547	2 556	2 627	2 676	2 660	2 635	2 494	2 471	2 538
21	3 303	3 106	2 868	2 797	2 659	2 556	2 564	2 636	2 685	2 670	2 645	2 505	2 482
22	3 227	3 309	3 112	2 874	2 803	2 665	2 562	2 571	2 643	2 693	2 678	2 653	2 513
23	2 963	3 237	3 319	3 123	2 884	2 814	2 675	2 573	2 581	2 654	2 705	2 690	2 665
24	2 840	2 967	3 240	3 323	3 126	2 888	2 817	2 679	2 577	2 587	2 660	2 710	2 695
25	3 053	2 840	2 967	3 240	3 322	3 126	2 888	2 817	2 679	2 579	2 589	2 661	2 712
26	3 060	3 049	2 836	2 963	3 236	3 318	3 122	2 884	2 814	2 677	2 577	2 587	2 660
27	2 859	3 063	3 052	2 839	2 966	3 239	3 321	3 125	2 887	2 818	2 682	2 582	2 591
28	2 681	2 860	3 064	3 053	2 840	2 967	3 240	3 322	3 126	2 890	2 821	2 685	2 585
29	2 425	2 684	2 863	3 067	3 055	2 843	2 970	3 242	3 324	3 130	2 895	2 825	2 690
30	2 339	2 428	2 687	2 866	3 069	3 058	2 846	2 972	3 245	3 328	3 134	2 899	2 830
31	2 389	2 343	2 433	2 691	2 870	3 073	3 062	2 850	2 976	3 251	3 334	3 140	2 905
32	2 431	2 394	2 348	2 438	2 696	2 874	3 077	3 066	2 855	2 983	3 257	3 340	3 146
33	2 594	2 433	2 395	2 350	2 439	2 697	2 875	3 078	3 067	2 858	2 986	3 260	3 343
34	2 821	2 596	2 435	2 398	2 352	2 442	2 699	2 877	3 080	3 071	2 862	2 990	3 263
35	2 841	2 817	2 592	2 431	2 394	2 349	2 438	2 695	2 873	3 078	3 069	2 860	2 988

Población Proyectada al 30 de junio, por edades y años simples. VARONES. Período 2011 - 2035.

CIENFUEGOS													Unidad
Edad	2 011	2 012	2 013	2 014	2 015	2 016	2 017	2 018	2 019	2 020	2 021	2 022	2 023
36	2 956	2 840	2 816	2 590	2 430	2 393	2 348	2 437	2 694	2 874	3 078	3 069	2 861
37	3 524	2 951	2 835	2 811	2 586	2 426	2 389	2 343	2 433	2 692	2 871	3 076	3 067
38	4 077	3 527	2 954	2 838	2 814	2 590	2 430	2 393	2 348	2 438	2 697	2 877	3 081
39	4 027	4 070	3 521	2 949	2 834	2 810	2 585	2 426	2 389	2 346	2 436	2 695	2 874
40	3 731	4 030	4 073	3 525	2 954	2 839	2 815	2 591	2 432	2 397	2 353	2 444	2 702
41	3 668	3 725	4 024	4 066	3 519	2 949	2 834	2 810	2 587	2 430	2 395	2 352	2 443
42	3 783	3 662	3 718	4 017	4 059	3 513	2 945	2 830	2 806	2 585	2 428	2 394	2 351
43	3 912	3 771	3 650	3 707	4 004	4 047	3 502	2 935	2 820	2 798	2 578	2 422	2 387
44	4 085	3 899	3 758	3 638	3 694	3 992	4 034	3 491	2 925	2 812	2 790	2 570	2 414
45	4 157	4 070	3 885	3 745	3 625	3 681	3 978	4 021	3 479	2 916	2 803	2 781	2 562
46	4 080	4 141	4 055	3 870	3 730	3 611	3 667	3 963	4 006	3 467	2 905	2 793	2 772
47	3 979	4 064	4 126	4 039	3 855	3 716	3 597	3 654	3 949	3 993	3 455	2 896	2 784
48	3 837	3 966	4 051	4 113	4 027	3 844	3 705	3 587	3 643	3 938	3 982	3 447	2 889
49	3 449	3 823	3 952	4 037	4 098	4 013	3 830	3 693	3 575	3 632	3 926	3 970	3 437
50	3 058	3 432	3 805	3 934	4 018	4 079	3 994	3 813	3 676	3 560	3 617	3 910	3 954
51	2 737	3 045	3 418	3 789	3 917	4 002	4 063	3 978	3 798	3 663	3 547	3 604	3 896
52	2 429	2 721	3 028	3 399	3 768	3 896	3 980	4 041	3 957	3 779	3 644	3 530	3 586
53	2 300	2 415	2 705	3 010	3 380	3 747	3 874	3 958	4 019	3 937	3 760	3 626	3 512
54	2 261	2 288	2 402	2 691	2 994	3 362	3 727	3 854	3 937	3 999	3 917	3 741	3 608
55	2 228	2 247	2 274	2 388	2 675	2 976	3 342	3 705	3 831	3 915	3 976	3 895	3 720
56	2 187	2 213	2 232	2 259	2 372	2 657	2 957	3 320	3 681	3 807	3 891	3 952	3 872
57	2 173	2 169	2 195	2 214	2 241	2 353	2 636	2 934	3 295	3 654	3 779	3 862	3 923
58	2 224	2 157	2 154	2 180	2 198	2 226	2 337	2 618	2 914	3 272	3 629	3 754	3 836
59	2 175	2 203	2 138	2 135	2 160	2 179	2 206	2 317	2 596	2 890	3 246	3 600	3 724
60	2 145	2 155	2 183	2 118	2 115	2 141	2 159	2 186	2 296	2 574	2 865	3 218	3 569
61	2 122	2 124	2 134	2 162	2 098	2 095	2 120	2 139	2 166	2 275	2 550	2 839	3 189
62	2 074	2 098	2 100	2 110	2 138	2 075	2 072	2 098	2 116	2 144	2 252	2 525	2 811
63	1 996	2 049	2 073	2 075	2 085	2 113	2 050	2 048	2 073	2 092	2 120	2 227	2 497
64	1 847	1 969	2 021	2 045	2 047	2 057	2 085	2 023	2 021	2 047	2 066	2 093	2 200
65	1 794	1 818	1 938	1 990	2 014	2 016	2 026	2 053	1 993	1 992	2 018	2 037	2 064
66	1 741	1 765	1 789	1 908	1 959	1 982	1 985	1 995	2 022	1 963	1 962	1 988	2 007
67	1 670	1 712	1 736	1 760	1 876	1 927	1 950	1 953	1 963	1 990	1 933	1 932	1 958
68	1 676	1 638	1 680	1 703	1 726	1 841	1 891	1 914	1 917	1 927	1 955	1 899	1 898
69	1 546	1 640	1 603	1 644	1 667	1 690	1 803	1 852	1 875	1 878	1 889	1 916	1 861
70	1 474	1 512	1 604	1 568	1 608	1 631	1 654	1 764	1 812	1 836	1 840	1 850	1 877
71	1 411	1 438	1 475	1 565	1 530	1 569	1 592	1 614	1 722	1 770	1 794	1 798	1 808
72	1 271	1 371	1 398	1 433	1 521	1 488	1 526	1 548	1 570	1 677	1 724	1 747	1 751

Población Proyectada al 30 de junio, por edades y años simples. VARONES. Período 2011 - 2035.

CIENFUEGOS													Unidad
Edad	2 011	2 012	2 013	2 014	2 015	2 016	2 017	2 018	2 019	2 020	2 021	2 022	2 023
73	1 178	1 234	1 331	1 358	1 393	1 478	1 446	1 484	1 505	1 528	1 632	1 678	1 700
74	1 094	1 142	1 197	1 291	1 317	1 351	1 434	1 403	1 440	1 461	1 483	1 584	1 629
75	1 092	1 057	1 103	1 157	1 248	1 273	1 306	1 387	1 356	1 393	1 414	1 436	1 534
76	980	1 050	1 017	1 061	1 113	1 201	1 225	1 257	1 335	1 307	1 343	1 363	1 384
77	867	940	1 008	976	1 019	1 069	1 153	1 177	1 208	1 283	1 256	1 291	1 311
78	855	828	898	963	933	974	1 022	1 103	1 126	1 156	1 228	1 203	1 236
79	803	815	790	857	919	890	929	975	1 052	1 075	1 103	1 173	1 148
80	761	760	772	748	812	870	843	881	924	998	1 019	1 047	1 113
81	725	716	715	726	704	764	820	794	830	871	941	961	988
82	631	679	671	670	681	660	716	769	745	779	818	884	903
83	574	585	630	622	622	632	613	665	714	692	724	761	822
84	561	529	539	581	574	574	583	566	614	660	640	669	703
85 y +	2 814	2 890	2 934	2 983	3 068	3 134	3 195	3 259	3 294	3 379	3 493	3 576	3 674

Población Proyectada al 30 de junio, por edades y años simples. VARONES. Período 2011 - 2035.

CIENFUEGOS												Unidad
Edad	2 024	2 025	2 026	2 027	2 028	2 029	2 030	2 031	2 032	2 033	2 034	2 035
TOTAL	211 686	211 969	212 187	212 336	212 420	212 437	212 528	212 559	212 532	212 450	212 310	211 742
0	2 054	2 070	2 044	2 016	1 991	1 966	1 970	1 953	1 938	1 925	1 911	1 917
1	2 071	2 052	2 068	2 042	2 014	1 989	1 966	1 970	1 953	1 938	1 925	1 910
2	2 090	2 072	2 052	2 068	2 042	2 015	1 992	1 968	1 972	1 955	1 940	1 925
3	2 113	2 091	2 073	2 053	2 069	2 043	2 018	1 994	1 971	1 974	1 957	1 940
4	2 135	2 118	2 097	2 078	2 058	2 074	2 050	2 024	2 000	1 977	1 981	1 957
5	2 108	2 137	2 120	2 099	2 080	2 060	2 078	2 054	2 028	2 004	1 981	1 980
6	2 118	2 113	2 141	2 125	2 103	2 085	2 067	2 085	2 061	2 035	2 011	1 980
7	2 125	2 120	2 115	2 143	2 127	2 105	2 088	2 071	2 089	2 064	2 038	2 011
8	2 135	2 126	2 121	2 116	2 144	2 128	2 108	2 091	2 074	2 092	2 067	2 038
9	2 143	2 134	2 124	2 119	2 115	2 143	2 128	2 109	2 092	2 075	2 092	2 067
10	2 103	2 147	2 138	2 128	2 123	2 119	2 149	2 134	2 114	2 098	2 080	2 092
11	2 110	2 103	2 147	2 138	2 128	2 123	2 121	2 151	2 136	2 116	2 100	2 080
12	2 117	2 111	2 105	2 149	2 139	2 130	2 126	2 123	2 154	2 139	2 119	2 099
13	2 117	2 116	2 110	2 103	2 147	2 137	2 130	2 127	2 124	2 154	2 139	2 119
14	2 121	2 119	2 118	2 112	2 106	2 150	2 142	2 134	2 131	2 128	2 158	2 139
15	2 312	2 129	2 127	2 126	2 120	2 114	2 160	2 152	2 144	2 141	2 138	2 158
16	2 127	2 319	2 137	2 135	2 134	2 127	2 122	2 168	2 160	2 153	2 150	2 138
17	2 059	2 127	2 319	2 136	2 134	2 133	2 129	2 123	2 169	2 162	2 154	2 149
18	2 147	2 071	2 138	2 330	2 148	2 146	2 147	2 142	2 137	2 183	2 175	2 153
19	2 303	2 159	2 084	2 151	2 343	2 160	2 160	2 161	2 157	2 152	2 197	2 175
20	2 471	2 312	2 168	2 093	2 160	2 352	2 171	2 171	2 172	2 167	2 162	2 197
21	2 549	2 482	2 323	2 180	2 105	2 172	2 365	2 184	2 184	2 185	2 181	2 161
22	2 490	2 558	2 492	2 333	2 190	2 114	2 183	2 376	2 195	2 195	2 196	2 180
23	2 525	2 503	2 571	2 505	2 346	2 203	2 129	2 198	2 391	2 210	2 210	2 195
24	2 670	2 531	2 510	2 578	2 512	2 353	2 211	2 137	2 205	2 398	2 218	2 209
25	2 697	2 674	2 535	2 513	2 582	2 515	2 359	2 217	2 143	2 211	2 404	2 217
26	2 710	2 697	2 674	2 535	2 513	2 582	2 517	2 360	2 219	2 144	2 213	2 403
27	2 664	2 716	2 703	2 680	2 541	2 519	2 589	2 524	2 368	2 226	2 152	2 212
28	2 595	2 669	2 721	2 708	2 685	2 546	2 526	2 596	2 531	2 375	2 233	2 151
29	2 590	2 600	2 675	2 727	2 713	2 691	2 553	2 533	2 603	2 539	2 382	2 232
30	2 694	2 595	2 606	2 681	2 733	2 719	2 698	2 560	2 541	2 610	2 546	2 381
31	2 836	2 702	2 603	2 614	2 689	2 741	2 729	2 708	2 571	2 551	2 620	2 544
32	2 911	2 844	2 710	2 612	2 623	2 697	2 751	2 739	2 718	2 581	2 561	2 618
33	3 149	2 917	2 850	2 716	2 618	2 629	2 705	2 758	2 747	2 726	2 589	2 559
34	3 347	3 155	2 923	2 856	2 722	2 624	2 637	2 714	2 767	2 756	2 734	2 587
35	3 261	3 346	3 155	2 923	2 856	2 723	2 627	2 640	2 716	2 770	2 758	2 732

Población Proyectada al 30 de junio, por edades y años simples. VARONES. Período 2011 - 2035.

CIENFUEGOS												Unidad
Edad	2 024	2 025	2 026	2 027	2 028	2 029	2 030	2 031	2 032	2 033	2 034	2 035
36	2 988	3 263	3 348	3 158	2 926	2 859	2 728	2 632	2 645	2 721	2 774	2 755
37	2 859	2 988	3 263	3 348	3 157	2 926	2 861	2 730	2 635	2 648	2 724	2 771
38	3 072	2 866	2 995	3 269	3 355	3 164	2 935	2 870	2 740	2 644	2 657	2 721
39	3 078	3 071	2 865	2 994	3 268	3 353	3 165	2 936	2 872	2 741	2 645	2 654
40	2 881	3 087	3 080	2 874	3 004	3 277	3 364	3 176	2 947	2 883	2 753	2 642
41	2 700	2 881	3 086	3 079	2 874	3 003	3 278	3 365	3 177	2 949	2 885	2 749
42	2 441	2 701	2 881	3 086	3 079	2 874	3 005	3 280	3 366	3 179	2 951	2 880
43	2 344	2 436	2 695	2 875	3 080	3 073	2 870	3 001	3 275	3 362	3 175	2 946
44	2 380	2 339	2 431	2 689	2 869	3 073	3 068	2 865	2 996	3 270	3 356	3 169
45	2 407	2 374	2 333	2 424	2 683	2 862	3 067	3 062	2 860	2 991	3 264	3 349
46	2 553	2 399	2 367	2 326	2 417	2 675	2 855	3 060	3 054	2 853	2 984	3 256
47	2 763	2 547	2 393	2 361	2 320	2 411	2 670	2 849	3 054	3 048	2 848	2 976
48	2 778	2 758	2 543	2 390	2 358	2 317	2 409	2 667	2 846	3 050	3 045	2 840
49	2 882	2 772	2 752	2 538	2 385	2 353	2 314	2 406	2 663	2 841	3 044	3 035
50	3 423	2 871	2 762	2 742	2 529	2 377	2 346	2 307	2 399	2 655	2 833	3 034
51	3 940	3 412	2 863	2 754	2 735	2 522	2 372	2 341	2 302	2 394	2 649	2 822
52	3 877	3 922	3 397	2 850	2 742	2 723	2 512	2 363	2 332	2 293	2 385	2 638
53	3 569	3 859	3 904	3 382	2 838	2 730	2 712	2 503	2 354	2 324	2 286	2 374
54	3 495	3 552	3 841	3 886	3 367	2 826	2 720	2 702	2 493	2 346	2 316	2 274
55	3 588	3 477	3 534	3 821	3 866	3 350	2 812	2 707	2 690	2 482	2 336	2 304
56	3 698	3 568	3 457	3 514	3 800	3 845	3 332	2 799	2 694	2 677	2 471	2 322
57	3 844	3 672	3 543	3 433	3 490	3 774	3 819	3 311	2 780	2 677	2 660	2 456
58	3 897	3 819	3 649	3 521	3 412	3 469	3 752	3 797	3 292	2 766	2 663	2 642
59	3 806	3 867	3 790	3 621	3 495	3 387	3 444	3 725	3 770	3 269	2 747	2 643
60	3 692	3 775	3 836	3 760	3 593	3 467	3 361	3 418	3 697	3 742	3 245	2 725
61	3 537	3 660	3 742	3 803	3 728	3 562	3 439	3 334	3 391	3 668	3 712	3 217
62	3 157	3 502	3 625	3 706	3 766	3 692	3 529	3 408	3 304	3 361	3 635	3 677
63	2 780	3 123	3 465	3 586	3 667	3 727	3 655	3 494	3 374	3 272	3 328	3 598
64	2 466	2 747	3 087	3 424	3 545	3 625	3 685	3 614	3 455	3 337	3 236	3 290
65	2 169	2 433	2 710	3 046	3 380	3 498	3 579	3 638	3 569	3 412	3 296	3 196
66	2 034	2 139	2 399	2 672	3 004	3 333	3 451	3 531	3 590	3 522	3 368	3 252
67	1 977	2 004	2 107	2 364	2 633	2 960	3 285	3 402	3 480	3 539	3 472	3 318
68	1 923	1 943	1 970	2 072	2 324	2 589	2 911	3 232	3 347	3 424	3 483	3 416
69	1 861	1 887	1 906	1 933	2 033	2 281	2 542	2 859	3 174	3 287	3 364	3 421
70	1 824	1 824	1 850	1 869	1 895	1 994	2 238	2 495	2 805	3 114	3 226	3 299
71	1 835	1 783	1 784	1 809	1 828	1 854	1 951	2 191	2 442	2 746	3 049	3 158
72	1 762	1 788	1 739	1 740	1 764	1 783	1 810	1 905	2 139	2 385	2 682	2 978

Población Proyectada al 30 de junio, por edades y años simples. VARONES. Período 2011 - 2035.

CIENFUEGOS												Unidad
Edad	2 024	2 025	2 026	2 027	2 028	2 029	2 030	2 031	2 032	2 033	2 034	2 035
73	1 704	1 716	1 742	1 694	1 695	1 719	1 739	1 765	1 857	2 086	2 325	2 614
74	1 651	1 656	1 667	1 693	1 646	1 648	1 672	1 691	1 717	1 807	2 029	2 261
75	1 577	1 599	1 604	1 615	1 641	1 596	1 598	1 622	1 640	1 665	1 753	1 967
76	1 479	1 522	1 543	1 548	1 559	1 584	1 541	1 544	1 567	1 585	1 609	1 694
77	1 331	1 423	1 464	1 485	1 490	1 501	1 525	1 485	1 487	1 510	1 527	1 550
78	1 255	1 275	1 363	1 403	1 423	1 428	1 439	1 463	1 424	1 427	1 448	1 465
79	1 180	1 199	1 218	1 303	1 341	1 361	1 366	1 377	1 399	1 362	1 365	1 383
80	1 090	1 121	1 139	1 158	1 238	1 274	1 294	1 299	1 309	1 331	1 297	1 298
81	1 050	1 029	1 059	1 076	1 094	1 169	1 205	1 223	1 229	1 239	1 259	1 226
82	927	986	967	995	1 011	1 028	1 100	1 133	1 151	1 156	1 166	1 184
83	840	864	919	901	927	943	959	1 026	1 058	1 075	1 079	1 089
84	760	778	800	851	835	859	874	889	952	981	997	1 001
85 y +	3 792	3 955	4 114	4 273	4 464	4 611	4 770	4 921	5 064	5 246	5 434	5 613

Población Proyectada al 30 de junio, por edades y años simples. VARONES. Período 2011 - 2035.

SANCTI SPIRITUS													Unidad
Edad	2 011	2 012	2 013	2 014	2 015	2 016	2 017	2 018	2 019	2 020	2 021	2 022	2 023
TOTAL	236 043	235 884	235 685	235 441	235 207	234 928	234 606	234 241	233 830	233 521	233 158	232 734	232 251
0	2 338	2 321	2 296	2 267	2 296	2 272	2 251	2 232	2 212	2 231	2 205	2 175	2 147
1	2 354	2 333	2 316	2 291	2 262	2 291	2 267	2 246	2 227	2 208	2 227	2 201	2 171
2	2 751	2 354	2 332	2 315	2 291	2 261	2 290	2 266	2 245	2 227	2 208	2 227	2 201
3	2 581	2 750	2 353	2 332	2 314	2 290	2 260	2 289	2 265	2 245	2 227	2 208	2 226
4	2 358	2 580	2 749	2 352	2 331	2 313	2 289	2 259	2 288	2 266	2 245	2 228	2 208
5	2 330	2 355	2 577	2 746	2 349	2 328	2 310	2 286	2 256	2 287	2 264	2 244	2 226
6	2 447	2 326	2 351	2 572	2 742	2 344	2 323	2 306	2 281	2 253	2 284	2 261	2 241
7	2 596	2 441	2 320	2 345	2 567	2 736	2 338	2 317	2 300	2 277	2 249	2 279	2 257
8	2 739	2 594	2 440	2 319	2 344	2 565	2 735	2 337	2 316	2 300	2 277	2 249	2 279
9	2 692	2 735	2 590	2 436	2 315	2 340	2 561	2 731	2 333	2 314	2 297	2 274	2 246
10	2 675	2 685	2 729	2 584	2 429	2 308	2 333	2 555	2 724	2 328	2 308	2 292	2 269
11	2 793	2 670	2 681	2 724	2 579	2 425	2 304	2 329	2 550	2 721	2 325	2 305	2 289
12	2 879	2 785	2 662	2 672	2 716	2 571	2 417	2 296	2 321	2 544	2 714	2 319	2 299
13	2 921	2 880	2 785	2 663	2 673	2 717	2 572	2 417	2 296	2 323	2 546	2 716	2 321
14	2 857	2 923	2 882	2 787	2 665	2 675	2 719	2 574	2 419	2 300	2 326	2 549	2 719
15	2 856	2 849	2 916	2 875	2 780	2 658	2 668	2 712	2 567	2 415	2 295	2 321	2 544
16	2 804	2 846	2 840	2 906	2 865	2 770	2 648	2 658	2 702	2 558	2 406	2 286	2 313
17	2 825	2 801	2 843	2 837	2 903	2 862	2 767	2 645	2 655	2 700	2 557	2 404	2 285
18	3 087	2 811	2 787	2 830	2 823	2 889	2 848	2 754	2 632	2 644	2 689	2 545	2 393
19	3 337	3 080	2 804	2 781	2 823	2 816	2 882	2 842	2 747	2 627	2 639	2 684	2 540
20	3 445	3 333	3 076	2 800	2 777	2 819	2 813	2 879	2 838	2 745	2 625	2 637	2 682
21	3 438	3 435	3 322	3 066	2 790	2 766	2 809	2 802	2 868	2 830	2 737	2 616	2 629
22	3 385	3 437	3 434	3 322	3 065	2 790	2 766	2 809	2 802	2 870	2 831	2 738	2 618
23	3 165	3 375	3 427	3 424	3 312	3 056	2 781	2 757	2 800	2 794	2 862	2 823	2 730
24	3 042	3 155	3 364	3 416	3 413	3 301	3 045	2 770	2 747	2 791	2 786	2 853	2 814
25	3 104	3 040	3 152	3 362	3 414	3 411	3 299	3 043	2 768	2 747	2 791	2 786	2 853
26	3 063	3 097	3 033	3 145	3 355	3 407	3 404	3 292	3 037	2 763	2 742	2 786	2 781
27	3 092	3 061	3 095	3 031	3 144	3 353	3 405	3 403	3 291	3 037	2 764	2 742	2 786
28	3 017	3 086	3 056	3 089	3 026	3 138	3 348	3 400	3 397	3 287	3 033	2 760	2 738
29	2 672	3 010	3 079	3 048	3 082	3 018	3 131	3 340	3 392	3 391	3 281	3 027	2 755
30	2 546	2 671	3 009	3 078	3 047	3 081	3 017	3 130	3 339	3 393	3 392	3 282	3 028
31	2 577	2 535	2 661	2 998	3 067	3 036	3 070	3 007	3 119	3 330	3 384	3 383	3 273
32	2 731	2 572	2 530	2 656	2 993	3 061	3 031	3 065	3 001	3 115	3 326	3 380	3 379
33	3 007	2 724	2 564	2 523	2 648	2 985	3 054	3 023	3 057	2 996	3 110	3 321	3 374
34	3 258	3 004	2 721	2 562	2 520	2 646	2 982	3 051	3 020	3 056	2 995	3 109	3 320
35	3 384	3 240	2 985	2 703	2 544	2 502	2 628	2 964	3 032	3 004	3 040	2 980	3 094

Población Proyectada al 30 de junio, por edades y años simples. VARONES. Período 2011 - 2035.

SANCTI SPIRITUS													Unidad
Edad	2 011	2 012	2 013	2 014	2 015	2 016	2 017	2 018	2 019	2 020	2 021	2 022	2 023
36	3 550	3 365	3 221	2 967	2 685	2 526	2 485	2 610	2 946	3 017	2 989	3 025	2 964
37	4 160	3 540	3 355	3 211	2 957	2 675	2 517	2 476	2 601	2 938	3 010	2 982	3 018
38	4 839	4 153	3 534	3 349	3 206	2 952	2 671	2 513	2 472	2 599	2 936	3 007	2 979
39	4 911	4 822	4 137	3 519	3 334	3 191	2 938	2 657	2 499	2 460	2 587	2 924	2 995
40	4 753	4 895	4 807	4 123	3 506	3 322	3 179	2 926	2 646	2 490	2 451	2 578	2 914
41	4 688	4 740	4 883	4 794	4 111	3 495	3 312	3 169	2 917	2 639	2 483	2 444	2 571
42	4 480	4 670	4 723	4 865	4 776	4 095	3 480	3 297	3 154	2 905	2 627	2 471	2 433
43	4 402	4 463	4 653	4 705	4 847	4 759	4 079	3 465	3 282	3 142	2 893	2 616	2 461
44	4 432	4 384	4 444	4 634	4 686	4 827	4 740	4 061	3 449	3 268	3 129	2 880	2 603
45	4 417	4 419	4 371	4 431	4 620	4 672	4 814	4 726	4 050	3 440	3 260	3 121	2 873
46	4 478	4 397	4 399	4 351	4 411	4 600	4 652	4 793	4 706	4 032	3 424	3 244	3 106
47	4 373	4 458	4 376	4 379	4 331	4 391	4 579	4 631	4 772	4 686	4 015	3 409	3 229
48	4 103	4 354	4 438	4 357	4 360	4 312	4 372	4 560	4 612	4 754	4 669	3 999	3 395
49	3 576	4 081	4 331	4 415	4 334	4 337	4 290	4 350	4 537	4 590	4 731	4 647	3 980
50	3 193	3 562	4 065	4 315	4 398	4 318	4 321	4 274	4 334	4 521	4 574	4 715	4 631
51	3 006	3 171	3 539	4 040	4 288	4 372	4 292	4 295	4 248	4 309	4 496	4 549	4 689
52	2 759	2 987	3 152	3 517	4 016	4 264	4 347	4 268	4 271	4 225	4 286	4 472	4 525
53	2 603	2 740	2 966	3 131	3 495	3 991	4 237	4 320	4 242	4 246	4 201	4 261	4 447
54	2 517	2 589	2 726	2 951	3 115	3 477	3 970	4 215	4 298	4 221	4 225	4 180	4 241
55	2 563	2 501	2 573	2 708	2 933	3 095	3 455	3 946	4 190	4 272	4 196	4 200	4 156
56	2 675	2 541	2 480	2 551	2 686	2 909	3 071	3 428	3 916	4 159	4 241	4 166	4 170
57	2 664	2 654	2 521	2 460	2 531	2 665	2 887	3 048	3 403	3 888	4 129	4 211	4 136
58	2 597	2 639	2 628	2 497	2 437	2 508	2 641	2 860	3 020	3 373	3 855	4 095	4 176
59	2 529	2 572	2 614	2 603	2 473	2 414	2 484	2 616	2 835	2 993	3 344	3 821	4 059
60	2 511	2 502	2 544	2 586	2 576	2 447	2 389	2 458	2 589	2 806	2 964	3 311	3 785
61	2 540	2 484	2 475	2 517	2 559	2 549	2 422	2 364	2 434	2 564	2 779	2 935	3 279
62	2 436	2 504	2 450	2 441	2 482	2 524	2 514	2 389	2 332	2 402	2 531	2 744	2 899
63	2 377	2 401	2 468	2 415	2 406	2 448	2 489	2 480	2 356	2 301	2 370	2 498	2 709
64	2 326	2 342	2 366	2 433	2 380	2 372	2 413	2 454	2 445	2 324	2 271	2 339	2 466
65	2 217	2 288	2 304	2 328	2 394	2 342	2 334	2 375	2 416	2 408	2 289	2 237	2 304
66	2 118	2 177	2 247	2 263	2 287	2 352	2 301	2 294	2 334	2 375	2 369	2 252	2 200
67	2 063	2 078	2 136	2 205	2 221	2 244	2 309	2 259	2 252	2 293	2 334	2 328	2 213
68	2 062	2 020	2 035	2 092	2 160	2 176	2 199	2 263	2 214	2 208	2 249	2 290	2 284
69	1 903	2 016	1 975	1 990	2 046	2 113	2 128	2 152	2 214	2 168	2 163	2 203	2 243
70	1 823	1 858	1 968	1 929	1 943	1 998	2 064	2 080	2 103	2 165	2 120	2 115	2 155
71	1 753	1 776	1 810	1 918	1 880	1 894	1 948	2 013	2 028	2 052	2 113	2 069	2 065
72	1 547	1 700	1 723	1 756	1 862	1 825	1 839	1 892	1 955	1 972	1 995	2 055	2 013

Población Proyectada al 30 de junio, por edades y años simples. VARONES. Período 2011 - 2035.

SANCTI SPIRITUS													Unidad
Edad	2 011	2 012	2 013	2 014	2 015	2 016	2 017	2 018	2 019	2 020	2 021	2 022	2 023
73	1 478	1 501	1 649	1 672	1 704	1 807	1 771	1 785	1 837	1 900	1 916	1 939	1 998
74	1 412	1 428	1 450	1 594	1 616	1 648	1 748	1 714	1 728	1 779	1 840	1 856	1 878
75	1 302	1 362	1 377	1 399	1 538	1 560	1 591	1 687	1 655	1 669	1 719	1 778	1 794
76	1 218	1 249	1 307	1 322	1 343	1 478	1 499	1 529	1 622	1 592	1 606	1 654	1 711
77	1 180	1 167	1 197	1 253	1 268	1 288	1 417	1 438	1 467	1 557	1 528	1 542	1 589
78	1 128	1 123	1 111	1 140	1 194	1 208	1 228	1 351	1 371	1 400	1 486	1 459	1 473
79	1 007	1 069	1 065	1 053	1 081	1 132	1 146	1 165	1 283	1 303	1 331	1 413	1 388
80	982	949	1 008	1 004	994	1 020	1 069	1 082	1 100	1 213	1 232	1 258	1 337
81	925	921	890	946	943	933	958	1 004	1 017	1 035	1 141	1 159	1 185
82	830	860	858	829	881	878	870	893	936	949	966	1 066	1 083
83	768	765	794	792	765	814	812	804	826	867	879	895	988
84	713	704	702	729	727	703	748	746	739	760	798	810	825
85 y +	4 013	4 052	4 081	4 109	4 161	4 205	4 224	4 280	4 332	4 374	4 432	4 519	4 607

Población Proyectada al 30 de junio, por edades y años simples. VARONES. Período 2011 - 2035.

SANCTI SPIRITUS												Unidad
Edad	2 024	2 025	2 026	2 027	2 028	2 029	2 030	2 031	2 032	2 033	2 034	2 035
TOTAL	231 714	231 273	230 768	230 195	229 556	228 856	228 236	227 557	226 821	226 029	225 181	224 315
0	2 125	2 143	2 115	2 082	2 052	2 028	2 032	2 012	1 991	1 973	1 952	1 959
1	2 143	2 122	2 140	2 112	2 080	2 050	2 026	2 030	2 010	1 990	1 971	1 951
2	2 171	2 144	2 123	2 141	2 113	2 080	2 051	2 027	2 032	2 012	1 991	1 971
3	2 201	2 171	2 145	2 124	2 141	2 113	2 081	2 052	2 028	2 033	2 013	1 991
4	2 227	2 203	2 173	2 147	2 126	2 143	2 117	2 085	2 056	2 032	2 036	2 012
5	2 207	2 227	2 203	2 173	2 146	2 125	2 144	2 118	2 086	2 057	2 033	2 036
6	2 223	2 205	2 225	2 201	2 171	2 145	2 125	2 144	2 118	2 086	2 057	2 033
7	2 237	2 221	2 203	2 223	2 199	2 169	2 144	2 124	2 143	2 117	2 085	2 057
8	2 257	2 238	2 222	2 204	2 224	2 200	2 171	2 146	2 127	2 146	2 120	2 085
9	2 277	2 256	2 236	2 220	2 202	2 222	2 200	2 171	2 146	2 126	2 145	2 119
10	2 241	2 273	2 252	2 233	2 217	2 199	2 220	2 198	2 169	2 144	2 124	2 145
11	2 266	2 239	2 271	2 250	2 231	2 215	2 198	2 219	2 197	2 168	2 143	2 124
12	2 282	2 262	2 234	2 267	2 245	2 226	2 212	2 195	2 216	2 194	2 165	2 143
13	2 301	2 286	2 265	2 238	2 270	2 249	2 231	2 216	2 199	2 221	2 198	2 165
14	2 324	2 305	2 290	2 269	2 242	2 274	2 254	2 236	2 222	2 205	2 226	2 198
15	2 714	2 321	2 303	2 287	2 267	2 239	2 274	2 254	2 236	2 221	2 205	2 226
16	2 536	2 707	2 314	2 295	2 280	2 259	2 233	2 268	2 248	2 230	2 215	2 204
17	2 311	2 535	2 706	2 314	2 295	2 280	2 260	2 234	2 268	2 248	2 230	2 215
18	2 274	2 302	2 526	2 697	2 304	2 286	2 273	2 253	2 227	2 261	2 241	2 230
19	2 388	2 270	2 299	2 523	2 694	2 301	2 284	2 271	2 251	2 225	2 260	2 241
20	2 538	2 388	2 270	2 298	2 522	2 693	2 302	2 285	2 272	2 252	2 226	2 259
21	2 673	2 532	2 381	2 264	2 292	2 516	2 689	2 298	2 281	2 268	2 248	2 226
22	2 630	2 676	2 535	2 384	2 267	2 295	2 520	2 693	2 302	2 285	2 272	2 247
23	2 610	2 623	2 670	2 528	2 378	2 260	2 290	2 515	2 688	2 297	2 280	2 271
24	2 722	2 603	2 617	2 663	2 522	2 372	2 256	2 285	2 510	2 683	2 293	2 279
25	2 814	2 724	2 605	2 619	2 665	2 524	2 376	2 260	2 289	2 514	2 687	2 292
26	2 848	2 811	2 720	2 602	2 616	2 662	2 522	2 374	2 258	2 288	2 513	2 686
27	2 781	2 850	2 813	2 722	2 604	2 618	2 665	2 526	2 377	2 262	2 291	2 511
28	2 783	2 779	2 847	2 810	2 720	2 602	2 617	2 664	2 525	2 377	2 261	2 290
29	2 733	2 779	2 775	2 844	2 807	2 716	2 600	2 615	2 663	2 524	2 376	2 260
30	2 756	2 736	2 782	2 778	2 847	2 810	2 722	2 606	2 621	2 668	2 529	2 374
31	3 020	2 749	2 730	2 776	2 772	2 841	2 806	2 717	2 601	2 616	2 664	2 527
32	3 269	3 018	2 748	2 728	2 775	2 771	2 841	2 806	2 718	2 602	2 617	2 662
33	3 374	3 267	3 015	2 746	2 726	2 772	2 771	2 841	2 806	2 718	2 602	2 615
34	3 373	3 375	3 268	3 017	2 747	2 728	2 776	2 775	2 845	2 810	2 722	2 600
35	3 304	3 360	3 361	3 254	3 004	2 735	2 718	2 766	2 764	2 835	2 800	2 719

Población Proyectada al 30 de junio, por edades y años simples. VARONES. Período 2011 - 2035.

SANCTI SPIRITUS												Unidad
Edad	2 024	2 025	2 026	2 027	2 028	2 029	2 030	2 031	2 032	2 033	2 034	2 035
36	3 078	3 291	3 347	3 348	3 242	2 991	2 725	2 708	2 756	2 755	2 825	2 797
37	2 957	3 074	3 286	3 342	3 343	3 237	2 989	2 723	2 707	2 755	2 753	2 822
38	3 015	2 957	3 073	3 285	3 341	3 342	3 238	2 991	2 725	2 708	2 756	2 750
39	2 967	3 006	2 947	3 063	3 275	3 331	3 335	3 230	2 984	2 718	2 702	2 753
40	2 985	2 959	2 998	2 939	3 055	3 267	3 325	3 328	3 224	2 978	2 713	2 698
41	2 907	2 979	2 954	2 992	2 934	3 049	3 262	3 320	3 324	3 220	2 974	2 709
42	2 559	2 896	2 969	2 943	2 981	2 923	3 040	3 253	3 311	3 315	3 211	2 969
43	2 423	2 551	2 887	2 960	2 934	2 972	2 917	3 034	3 246	3 304	3 308	3 205
44	2 449	2 412	2 540	2 876	2 948	2 923	2 962	2 907	3 023	3 236	3 293	3 301
45	2 597	2 444	2 407	2 535	2 870	2 942	2 918	2 958	2 903	3 019	3 231	3 286
46	2 858	2 584	2 432	2 395	2 523	2 857	2 930	2 906	2 946	2 890	3 007	3 223
47	3 091	2 846	2 572	2 420	2 384	2 511	2 846	2 918	2 895	2 934	2 879	2 999
48	3 216	3 080	2 835	2 563	2 411	2 375	2 503	2 837	2 910	2 886	2 926	2 871
49	3 378	3 201	3 065	2 821	2 550	2 399	2 364	2 492	2 825	2 897	2 874	2 917
50	3 966	3 368	3 192	3 056	2 814	2 543	2 394	2 359	2 487	2 818	2 891	2 865
51	4 606	3 945	3 349	3 174	3 039	2 797	2 529	2 380	2 346	2 473	2 804	2 880
52	4 665	4 583	3 925	3 332	3 158	3 024	2 784	2 517	2 369	2 335	2 461	2 792
53	4 500	4 640	4 558	3 904	3 314	3 140	3 008	2 769	2 504	2 356	2 323	2 451
54	4 425	4 479	4 618	4 537	3 887	3 299	3 128	2 996	2 759	2 494	2 348	2 311
55	4 216	4 401	4 454	4 593	4 513	3 866	3 282	3 112	2 981	2 745	2 482	2 336
56	4 127	4 187	4 371	4 424	4 562	4 483	3 841	3 261	3 091	2 961	2 727	2 468
57	4 141	4 098	4 159	4 341	4 394	4 532	4 454	3 816	3 241	3 072	2 944	2 710
58	4 102	4 108	4 066	4 127	4 308	4 361	4 499	4 422	3 789	3 217	3 050	2 923
59	4 141	4 068	4 074	4 033	4 093	4 273	4 326	4 463	4 387	3 759	3 193	3 028
60	4 021	4 103	4 030	4 037	3 996	4 056	4 236	4 289	4 425	4 350	3 728	3 166
61	3 749	3 984	4 065	3 994	4 000	3 961	4 021	4 199	4 252	4 388	4 313	3 694
62	3 240	3 705	3 938	4 019	3 949	3 956	3 918	3 978	4 155	4 207	4 342	4 272
63	2 862	3 201	3 661	3 892	3 972	3 903	3 911	3 874	3 934	4 109	4 162	4 296
64	2 674	2 827	3 161	3 616	3 845	3 924	3 857	3 866	3 829	3 889	4 063	4 114
65	2 430	2 637	2 787	3 118	3 567	3 793	3 873	3 807	3 816	3 781	3 840	4 012
66	2 267	2 392	2 596	2 745	3 070	3 514	3 738	3 817	3 753	3 762	3 727	3 788
67	2 162	2 229	2 352	2 554	2 700	3 021	3 460	3 680	3 759	3 696	3 706	3 672
68	2 171	2 123	2 189	2 310	2 508	2 653	2 970	3 401	3 619	3 696	3 635	3 645
69	2 237	2 128	2 081	2 146	2 266	2 460	2 604	2 915	3 339	3 553	3 630	3 570
70	2 194	2 190	2 083	2 038	2 102	2 219	2 411	2 552	2 857	3 273	3 483	3 559
71	2 104	2 144	2 140	2 036	1 991	2 054	2 170	2 358	2 496	2 796	3 203	3 409
72	2 009	2 049	2 088	2 084	1 983	1 940	2 003	2 116	2 300	2 435	2 728	3 127

Población Proyectada al 30 de junio, por edades y años simples. VARONES. Período 2011 - 2035.

SANCTI SPIRITUS

Unidad

Edad	2 024	2 025	2 026	2 027	2 028	2 029	2 030	2 031	2 032	2 033	2 034	2 035
73	1 957	1 954	1 993	2 031	2 028	1 930	1 889	1 951	2 061	2 241	2 373	2 657
74	1 936	1 897	1 894	1 933	1 970	1 967	1 873	1 834	1 894	2 001	2 176	2 305
75	1 816	1 872	1 835	1 833	1 870	1 907	1 905	1 814	1 776	1 835	1 940	2 108
76	1 727	1 750	1 804	1 769	1 767	1 803	1 840	1 838	1 751	1 715	1 772	1 873
77	1 644	1 660	1 682	1 735	1 701	1 700	1 735	1 770	1 769	1 686	1 651	1 705
78	1 518	1 572	1 587	1 609	1 659	1 627	1 627	1 662	1 696	1 695	1 615	1 583
79	1 401	1 444	1 496	1 511	1 532	1 581	1 551	1 551	1 584	1 617	1 617	1 542
80	1 313	1 326	1 368	1 417	1 432	1 452	1 499	1 471	1 471	1 503	1 535	1 536
81	1 259	1 237	1 250	1 289	1 336	1 350	1 370	1 414	1 389	1 390	1 420	1 450
82	1 107	1 178	1 157	1 170	1 207	1 251	1 266	1 284	1 327	1 303	1 304	1 333
83	1 005	1 028	1 094	1 076	1 087	1 122	1 165	1 178	1 196	1 236	1 214	1 216
84	911	926	948	1 009	993	1 004	1 037	1 077	1 090	1 106	1 144	1 124
85 y +	4 699	4 865	5 027	5 188	5 390	5 554	5 713	5 878	6 059	6 230	6 396	6 567

Población Proyectada al 30 de junio, por edades y años simples. VARONES. Período 2011 - 2035.

CIEGO DE ÁVILA													Unidad
Edad	2 011	2 012	2 013	2 014	2 015	2 016	2 017	2 018	2 019	2 020	2 021	2 022	2 023
TOTAL	215 310	215 709	216 081	216 420	216 770	217 079	217 346	217 574	217 759	218 018	218 227	218 380	218 478
0	2 251	2 243	2 229	2 213	2 241	2 219	2 199	2 183	2 166	2 182	2 161	2 133	2 106
1	2 266	2 256	2 247	2 234	2 217	2 246	2 224	2 204	2 188	2 171	2 187	2 166	2 139
2	2 547	2 270	2 260	2 251	2 238	2 221	2 250	2 228	2 208	2 193	2 177	2 193	2 172
3	2 350	2 543	2 266	2 256	2 248	2 234	2 217	2 246	2 224	2 205	2 191	2 174	2 190
4	2 107	2 346	2 539	2 262	2 252	2 244	2 230	2 213	2 242	2 221	2 203	2 188	2 171
5	2 127	2 108	2 347	2 540	2 263	2 253	2 245	2 231	2 215	2 245	2 224	2 205	2 190
6	2 327	2 127	2 108	2 348	2 540	2 263	2 253	2 245	2 231	2 216	2 246	2 225	2 206
7	2 509	2 327	2 126	2 108	2 347	2 539	2 263	2 253	2 245	2 232	2 216	2 246	2 225
8	2 708	2 513	2 330	2 130	2 111	2 350	2 542	2 266	2 256	2 249	2 236	2 220	2 250
9	2 654	2 713	2 517	2 334	2 134	2 115	2 355	2 547	2 271	2 262	2 255	2 242	2 226
10	2 649	2 656	2 715	2 519	2 336	2 136	2 117	2 357	2 549	2 274	2 264	2 257	2 245
11	2 711	2 654	2 660	2 719	2 524	2 341	2 141	2 122	2 361	2 555	2 279	2 270	2 263
12	2 668	2 715	2 657	2 664	2 723	2 527	2 345	2 145	2 126	2 366	2 559	2 284	2 275
13	2 688	2 668	2 714	2 657	2 663	2 722	2 527	2 344	2 144	2 127	2 367	2 560	2 285
14	2 649	2 683	2 663	2 709	2 652	2 658	2 717	2 522	2 339	2 141	2 123	2 363	2 556
15	2 614	2 654	2 688	2 668	2 714	2 657	2 663	2 722	2 527	2 346	2 147	2 130	2 370
16	2 616	2 616	2 656	2 690	2 670	2 716	2 659	2 665	2 724	2 529	2 348	2 150	2 133
17	2 908	2 617	2 617	2 657	2 691	2 671	2 718	2 660	2 667	2 727	2 532	2 351	2 153
18	3 135	2 912	2 620	2 621	2 660	2 695	2 674	2 721	2 663	2 671	2 731	2 537	2 356
19	3 314	3 136	2 913	2 622	2 622	2 662	2 696	2 676	2 723	2 666	2 674	2 734	2 540
20	3 749	3 323	3 145	2 922	2 631	2 631	2 671	2 706	2 685	2 733	2 677	2 685	2 745
21	3 772	3 755	3 329	3 151	2 929	2 638	2 639	2 678	2 713	2 694	2 741	2 685	2 693
22	3 477	3 776	3 759	3 334	3 156	2 933	2 643	2 643	2 683	2 719	2 700	2 747	2 691
23	3 254	3 483	3 781	3 764	3 339	3 161	2 939	2 649	2 649	2 690	2 726	2 707	2 754
24	3 174	3 256	3 485	3 783	3 766	3 341	3 164	2 942	2 652	2 653	2 694	2 729	2 710
25	3 237	3 179	3 261	3 490	3 787	3 771	3 346	3 169	2 947	2 658	2 660	2 700	2 736
26	3 078	3 242	3 184	3 266	3 495	3 792	3 776	3 352	3 175	2 954	2 665	2 667	2 707
27	3 091	3 078	3 242	3 184	3 266	3 494	3 792	3 775	3 352	3 176	2 956	2 667	2 668
28	2 964	3 089	3 076	3 240	3 182	3 264	3 492	3 789	3 773	3 351	3 175	2 955	2 667
29	2 604	2 957	3 082	3 069	3 233	3 175	3 258	3 485	3 782	3 768	3 346	3 171	2 951
30	2 551	2 600	2 953	3 077	3 065	3 228	3 171	3 253	3 481	3 779	3 764	3 343	3 168
31	2 665	2 544	2 593	2 946	3 070	3 057	3 221	3 164	3 246	3 475	3 773	3 758	3 337
32	2 794	2 653	2 532	2 581	2 933	3 058	3 045	3 208	3 151	3 235	3 464	3 762	3 747
33	3 024	2 794	2 654	2 533	2 582	2 934	3 058	3 045	3 209	3 153	3 237	3 466	3 763
34	3 288	3 017	2 787	2 647	2 526	2 575	2 927	3 051	3 038	3 203	3 148	3 232	3 461
35	3 507	3 285	3 014	2 785	2 645	2 525	2 573	2 925	3 049	3 038	3 203	3 148	3 232

Población Proyectada al 30 de junio, por edades y años simples. VARONES. Período 2011 - 2035.

CIEGO DE ÁVILA

													Unidad
Edad	2 011	2 012	2 013	2 014	2 015	2 016	2 017	2 018	2 019	2 020	2 021	2 022	2 023
36	3 660	3 496	3 274	3 004	2 775	2 635	2 515	2 564	2 915	3 041	3 030	3 195	3 140
37	3 778	3 646	3 483	3 261	2 991	2 763	2 623	2 503	2 552	2 905	3 031	3 020	3 185
38	4 080	3 770	3 639	3 475	3 254	2 985	2 757	2 618	2 498	2 548	2 900	3 026	3 016
39	4 182	4 069	3 761	3 629	3 466	3 246	2 977	2 749	2 610	2 492	2 542	2 894	3 020
40	4 168	4 178	4 066	3 758	3 627	3 464	3 244	2 976	2 749	2 611	2 493	2 543	2 894
41	4 095	4 154	4 164	4 052	3 744	3 614	3 452	3 232	2 964	2 739	2 601	2 484	2 534
42	3 935	4 077	4 136	4 146	4 035	3 728	3 598	3 436	3 217	2 952	2 727	2 590	2 473
43	3 940	3 923	4 065	4 124	4 134	4 023	3 717	3 587	3 425	3 208	2 943	2 720	2 583
44	4 018	3 929	3 912	4 054	4 112	4 123	4 012	3 707	3 577	3 418	3 201	2 937	2 714
45	4 026	4 004	3 915	3 898	4 040	4 098	4 109	3 998	3 694	3 566	3 408	3 191	2 928
46	3 955	4 016	3 993	3 905	3 889	4 030	4 088	4 099	3 989	3 687	3 559	3 401	3 186
47	3 804	3 942	4 002	3 980	3 892	3 876	4 017	4 075	4 086	3 977	3 677	3 550	3 392
48	3 565	3 787	3 925	3 985	3 963	3 876	3 860	4 000	4 058	4 070	3 962	3 662	3 536
49	3 195	3 554	3 775	3 912	3 972	3 950	3 864	3 848	3 988	4 047	4 058	3 951	3 653
50	2 984	3 178	3 535	3 755	3 892	3 952	3 931	3 844	3 829	3 969	4 028	4 039	3 933
51	2 796	2 963	3 156	3 512	3 731	3 867	3 927	3 906	3 820	3 806	3 945	4 004	4 016
52	2 459	2 778	2 944	3 136	3 490	3 708	3 844	3 903	3 883	3 798	3 784	3 923	3 981
53	2 373	2 443	2 759	2 925	3 115	3 467	3 684	3 819	3 879	3 859	3 775	3 761	3 899
54	2 315	2 353	2 422	2 737	2 901	3 091	3 440	3 656	3 791	3 851	3 831	3 748	3 734
55	2 250	2 298	2 336	2 405	2 717	2 881	3 069	3 416	3 631	3 765	3 825	3 806	3 723
56	2 245	2 232	2 280	2 318	2 386	2 696	2 859	3 046	3 391	3 604	3 738	3 797	3 779
57	2 273	2 224	2 211	2 259	2 296	2 364	2 672	2 833	3 019	3 362	3 574	3 706	3 766
58	2 259	2 250	2 201	2 188	2 236	2 273	2 341	2 646	2 806	2 991	3 331	3 541	3 673
59	2 169	2 236	2 227	2 179	2 166	2 214	2 251	2 318	2 620	2 779	2 963	3 300	3 509
60	2 197	2 140	2 207	2 198	2 151	2 139	2 186	2 223	2 289	2 589	2 747	2 929	3 263
61	2 141	2 167	2 112	2 178	2 169	2 123	2 111	2 157	2 194	2 261	2 558	2 714	2 894
62	1 988	2 112	2 138	2 084	2 149	2 141	2 095	2 084	2 130	2 167	2 233	2 526	2 681
63	1 885	1 958	2 080	2 106	2 053	2 118	2 110	2 065	2 054	2 100	2 137	2 202	2 492
64	1 769	1 856	1 927	2 048	2 074	2 022	2 086	2 078	2 034	2 024	2 069	2 106	2 170
65	1 639	1 738	1 824	1 895	2 014	2 040	1 988	2 051	2 044	2 002	1 992	2 037	2 073
66	1 592	1 611	1 709	1 793	1 863	1 980	2 006	1 955	2 018	2 011	1 969	1 960	2 005
67	1 610	1 561	1 580	1 676	1 759	1 828	1 943	1 969	1 919	1 981	1 975	1 934	1 925
68	1 535	1 576	1 529	1 547	1 642	1 723	1 791	1 904	1 929	1 882	1 943	1 937	1 897
69	1 412	1 501	1 541	1 495	1 514	1 606	1 686	1 753	1 864	1 889	1 843	1 903	1 897
70	1 439	1 377	1 463	1 503	1 458	1 477	1 567	1 645	1 711	1 820	1 845	1 800	1 859
71	1 374	1 398	1 337	1 422	1 461	1 417	1 435	1 524	1 600	1 665	1 772	1 797	1 753
72	1 216	1 333	1 357	1 298	1 380	1 418	1 376	1 394	1 480	1 555	1 619	1 723	1 747

Población Proyectada al 30 de junio, por edades y años simples. VARONES. Período 2011 - 2035.

CIEGO DE ÁVILA													Unidad
Edad	2 011	2 012	2 013	2 014	2 015	2 016	2 017	2 018	2 019	2 020	2 021	2 022	2 023
73	1 176	1 177	1 290	1 314	1 257	1 337	1 374	1 334	1 351	1 435	1 508	1 570	1 672
74	1 094	1 135	1 136	1 246	1 269	1 214	1 291	1 327	1 289	1 306	1 388	1 459	1 519
75	1 002	1 054	1 094	1 095	1 201	1 223	1 171	1 245	1 280	1 244	1 261	1 340	1 409
76	915	958	1 008	1 047	1 048	1 150	1 171	1 121	1 193	1 228	1 193	1 209	1 286
77	913	872	913	960	997	999	1 096	1 117	1 070	1 139	1 173	1 140	1 156
78	954	867	827	866	912	948	949	1 042	1 062	1 018	1 085	1 117	1 085
79	848	902	819	782	819	863	896	898	986	1 006	964	1 028	1 058
80	788	796	847	769	735	770	811	843	845	929	947	908	968
81	748	736	744	791	719	687	720	759	789	791	870	887	851
82	615	691	681	688	732	666	636	667	703	732	734	807	824
83	549	563	633	624	631	672	611	584	612	646	673	675	743
84	519	499	512	576	568	575	612	557	532	559	591	615	618
85 y +	2 842	2 849	2 842	2 850	2 916	2 970	3 027	3 115	3 135	3 140	3 165	3 219	3 286

Población Proyectada al 30 de junio, por edades y años simples. VARONES. Período 2011 - 2035.

CIEGO DE ÁVILA												Unidad
Edad	2 024	2 025	2 026	2 027	2 028	2 029	2 030	2 031	2 032	2 033	2 034	2 035
TOTAL	218 522	218 633	218 695	218 691	218 627	218 503	218 428	218 296	218 106	217 863	217 564	216 998
0	2 083	2 100	2 072	2 043	2 017	1 993	1 998	1 981	1 966	1 954	1 941	1 952
1	2 112	2 089	2 106	2 079	2 050	2 024	2 001	2 006	1 989	1 974	1 962	1 938
2	2 144	2 119	2 096	2 113	2 086	2 057	2 032	2 009	2 013	1 997	1 982	1 961
3	2 169	2 143	2 118	2 095	2 112	2 085	2 057	2 033	2 009	2 014	1 997	1 982
4	2 188	2 167	2 141	2 116	2 093	2 110	2 084	2 056	2 032	2 009	2 013	1 997
5	2 174	2 192	2 171	2 145	2 120	2 097	2 116	2 090	2 062	2 037	2 014	2 013
6	2 191	2 176	2 193	2 173	2 147	2 122	2 100	2 118	2 092	2 064	2 040	2 014
7	2 206	2 192	2 177	2 194	2 174	2 148	2 124	2 102	2 120	2 094	2 066	2 040
8	2 230	2 212	2 198	2 182	2 200	2 180	2 155	2 130	2 108	2 127	2 101	2 066
9	2 256	2 236	2 219	2 205	2 189	2 207	2 188	2 163	2 138	2 116	2 135	2 100
10	2 229	2 260	2 240	2 222	2 208	2 193	2 211	2 192	2 167	2 143	2 121	2 134
11	2 250	2 236	2 267	2 247	2 229	2 215	2 201	2 219	2 200	2 175	2 151	2 121
12	2 268	2 256	2 241	2 272	2 252	2 234	2 221	2 207	2 225	2 206	2 181	2 150
13	2 275	2 270	2 258	2 243	2 274	2 254	2 238	2 225	2 210	2 228	2 210	2 181
14	2 281	2 273	2 268	2 256	2 241	2 272	2 254	2 237	2 224	2 209	2 228	2 209
15	2 562	2 289	2 281	2 275	2 263	2 249	2 281	2 263	2 246	2 233	2 219	2 227
16	2 372	2 566	2 292	2 285	2 279	2 267	2 253	2 285	2 267	2 250	2 237	2 218
17	2 136	2 377	2 570	2 297	2 289	2 283	2 273	2 259	2 291	2 273	2 256	2 236
18	2 158	2 142	2 383	2 576	2 303	2 295	2 291	2 280	2 266	2 298	2 280	2 255
19	2 359	2 162	2 146	2 387	2 580	2 307	2 300	2 295	2 285	2 271	2 303	2 279
20	2 550	2 371	2 174	2 158	2 398	2 591	2 320	2 313	2 308	2 298	2 284	2 302
21	2 753	2 560	2 380	2 183	2 167	2 408	2 602	2 330	2 324	2 319	2 309	2 283
22	2 699	2 760	2 567	2 388	2 191	2 175	2 417	2 611	2 339	2 333	2 328	2 308
23	2 698	2 707	2 768	2 575	2 396	2 199	2 184	2 426	2 620	2 348	2 342	2 327
24	2 758	2 702	2 711	2 773	2 580	2 401	2 205	2 190	2 431	2 625	2 354	2 340
25	2 717	2 765	2 710	2 719	2 780	2 588	2 410	2 214	2 199	2 440	2 634	2 353
26	2 743	2 725	2 773	2 718	2 727	2 788	2 597	2 419	2 224	2 209	2 450	2 633
27	2 709	2 746	2 728	2 777	2 722	2 731	2 793	2 602	2 424	2 229	2 214	2 448
28	2 668	2 710	2 747	2 730	2 778	2 723	2 733	2 795	2 604	2 427	2 232	2 212
29	2 663	2 666	2 708	2 745	2 727	2 775	2 722	2 732	2 794	2 604	2 426	2 230
30	2 948	2 662	2 665	2 707	2 744	2 726	2 775	2 722	2 733	2 795	2 604	2 424
31	3 163	2 945	2 659	2 662	2 704	2 741	2 725	2 775	2 721	2 732	2 794	2 602
32	3 327	3 154	2 937	2 651	2 654	2 696	2 735	2 719	2 768	2 715	2 726	2 792
33	3 749	3 331	3 159	2 942	2 656	2 659	2 703	2 742	2 726	2 776	2 723	2 723
34	3 758	3 746	3 328	3 156	2 939	2 654	2 659	2 703	2 742	2 726	2 776	2 720
35	3 460	3 759	3 747	3 330	3 158	2 941	2 658	2 663	2 707	2 746	2 730	2 773

Población Proyectada al 30 de junio, por edades y años simples. VARONES. Período 2011 - 2035.

CIEGO DE ÁVILA												Unidad
Edad	2 024	2 025	2 026	2 027	2 028	2 029	2 030	2 031	2 032	2 033	2 034	2 035
36	3 224	3 455	3 753	3 741	3 324	3 152	2 938	2 656	2 661	2 705	2 744	2 727
37	3 130	3 216	3 447	3 745	3 733	3 317	3 147	2 934	2 652	2 657	2 701	2 740
38	3 180	3 127	3 213	3 443	3 741	3 729	3 315	3 146	2 933	2 651	2 656	2 697
39	3 009	3 175	3 122	3 208	3 438	3 735	3 725	3 312	3 143	2 930	2 649	2 652
40	3 020	3 011	3 176	3 124	3 210	3 439	3 737	3 727	3 314	3 146	2 933	2 645
41	2 885	3 012	3 002	3 168	3 115	3 201	3 432	3 729	3 719	3 307	3 139	2 928
42	2 523	2 875	3 001	2 992	3 157	3 105	3 193	3 423	3 720	3 710	3 299	3 133
43	2 466	2 517	2 868	2 995	2 986	3 151	3 099	3 187	3 417	3 713	3 703	3 292
44	2 577	2 462	2 513	2 864	2 990	2 981	3 147	3 096	3 183	3 413	3 708	3 695
45	2 706	2 571	2 456	2 507	2 857	2 983	2 975	3 141	3 090	3 177	3 406	3 699
46	2 923	2 703	2 568	2 454	2 505	2 854	2 980	2 973	3 138	3 087	3 175	3 397
47	3 177	2 917	2 697	2 564	2 450	2 500	2 849	2 976	2 968	3 133	3 082	3 165
48	3 379	3 165	2 907	2 687	2 554	2 441	2 492	2 840	2 966	2 959	3 123	3 072
49	3 527	3 371	3 159	2 901	2 683	2 551	2 438	2 490	2 836	2 962	2 955	3 112
50	3 636	3 511	3 357	3 146	2 889	2 672	2 541	2 429	2 480	2 825	2 950	2 943
51	3 910	3 615	3 492	3 338	3 128	2 873	2 657	2 526	2 415	2 466	2 810	2 938
52	3 993	3 888	3 596	3 473	3 320	3 111	2 858	2 643	2 514	2 403	2 454	2 797
53	3 958	3 970	3 866	3 576	3 454	3 302	3 095	2 843	2 630	2 501	2 391	2 441
54	3 872	3 931	3 944	3 841	3 552	3 431	3 281	3 076	2 825	2 613	2 485	2 378
55	3 710	3 847	3 906	3 919	3 817	3 530	3 411	3 262	3 058	2 809	2 599	2 470
56	3 697	3 684	3 821	3 880	3 893	3 792	3 508	3 390	3 242	3 040	2 793	2 582
57	3 747	3 668	3 655	3 791	3 850	3 863	3 764	3 482	3 365	3 218	3 018	2 773
58	3 732	3 715	3 636	3 624	3 760	3 818	3 833	3 734	3 455	3 339	3 194	2 994
59	3 639	3 699	3 682	3 605	3 593	3 727	3 786	3 801	3 703	3 427	3 312	3 167
60	3 470	3 600	3 660	3 644	3 567	3 556	3 690	3 748	3 763	3 667	3 393	3 281
61	3 225	3 430	3 559	3 618	3 603	3 527	3 517	3 650	3 708	3 723	3 628	3 360
62	2 859	3 187	3 390	3 519	3 577	3 562	3 488	3 478	3 610	3 668	3 683	3 589
63	2 645	2 822	3 146	3 347	3 474	3 532	3 518	3 446	3 436	3 566	3 624	3 640
64	2 457	2 608	2 783	3 103	3 302	3 428	3 486	3 473	3 401	3 392	3 521	3 579
65	2 137	2 420	2 570	2 743	3 058	3 255	3 380	3 438	3 425	3 354	3 345	3 473
66	2 040	2 104	2 383	2 531	2 701	3 012	3 206	3 330	3 387	3 374	3 305	3 296
67	1 969	2 005	2 068	2 343	2 488	2 656	2 963	3 154	3 276	3 333	3 320	3 253
68	1 889	1 933	1 968	2 030	2 300	2 443	2 609	2 911	3 099	3 219	3 275	3 263
69	1 859	1 851	1 894	1 930	1 990	2 255	2 396	2 559	2 855	3 040	3 158	3 212
70	1 854	1 817	1 810	1 853	1 887	1 947	2 207	2 346	2 505	2 795	2 977	3 092
71	1 811	1 807	1 771	1 764	1 807	1 841	1 900	2 155	2 290	2 446	2 730	2 909
72	1 705	1 762	1 759	1 724	1 718	1 759	1 793	1 851	2 100	2 232	2 384	2 661

Población Proyectada al 30 de junio, por edades y años simples. VARONES. Período 2011 - 2035.

CIEGO DE ÁVILA

Unidad

Edad	2 024	2 025	2 026	2 027	2 028	2 029	2 030	2 031	2 032	2 033	2 034	2 035
73	1 695	1 655	1 711	1 708	1 675	1 669	1 710	1 743	1 800	2 042	2 170	2 319
74	1 618	1 641	1 603	1 657	1 655	1 623	1 618	1 658	1 691	1 746	1 980	2 105
75	1 467	1 563	1 586	1 549	1 602	1 600	1 570	1 566	1 605	1 636	1 690	1 914
76	1 352	1 409	1 502	1 524	1 489	1 541	1 539	1 511	1 507	1 545	1 575	1 628
77	1 229	1 294	1 348	1 438	1 460	1 427	1 477	1 476	1 449	1 445	1 482	1 511
78	1 101	1 172	1 234	1 287	1 372	1 394	1 363	1 411	1 410	1 385	1 382	1 416
79	1 029	1 045	1 112	1 171	1 222	1 303	1 324	1 295	1 341	1 341	1 317	1 314
80	997	970	985	1 050	1 106	1 154	1 231	1 251	1 225	1 268	1 268	1 246
81	908	935	910	925	986	1 039	1 084	1 157	1 177	1 151	1 193	1 193
82	791	844	871	848	862	918	969	1 011	1 080	1 098	1 075	1 115
83	759	729	779	804	783	796	849	896	936	1 000	1 017	997
84	680	695	668	714	737	718	731	780	823	860	919	936
85 y +	3 348	3 464	3 587	3 668	3 780	3 901	3 994	4 082	4 204	4 352	4 512	4 713

Población Proyectada al 30 de junio, por edades y años simples. VARONES. Período 2011 - 2035.

CAMAGÜEY													Unidad
Edad	2 011	2 012	2 013	2 014	2 015	2 016	2 017	2 018	2 019	2 020	2 021	2 022	2 023
TOTAL	392 241	391 106	389 877	388 551	387 211	385 763	384 203	382 537	380 767	379 188	377 493	375 691	373 760
0	3 986	3 924	3 856	3 788	3 808	3 742	3 674	3 615	3 559	3 565	3 507	3 439	3 370
1	4 018	3 963	3 901	3 833	3 765	3 785	3 719	3 651	3 592	3 539	3 545	3 486	3 419
2	4 568	3 986	3 930	3 868	3 801	3 733	3 753	3 687	3 619	3 563	3 509	3 515	3 457
3	4 081	4 552	3 970	3 915	3 853	3 785	3 718	3 738	3 671	3 606	3 550	3 496	3 502
4	3 793	4 057	4 528	3 947	3 891	3 829	3 762	3 694	3 714	3 651	3 585	3 529	3 475
5	3 909	3 771	4 035	4 506	3 925	3 869	3 808	3 740	3 672	3 695	3 631	3 566	3 510
6	4 248	3 887	3 749	4 013	4 484	3 902	3 847	3 785	3 718	3 653	3 675	3 612	3 546
7	4 465	4 239	3 877	3 739	4 003	4 474	3 893	3 837	3 776	3 711	3 646	3 669	3 605
8	4 720	4 442	4 216	3 854	3 716	3 980	4 451	3 870	3 814	3 755	3 690	3 626	3 648
9	4 884	4 698	4 420	4 195	3 833	3 695	3 959	4 430	3 849	3 796	3 737	3 672	3 607
10	4 986	4 857	4 672	4 394	4 168	3 807	3 669	3 932	4 403	3 826	3 773	3 714	3 649
11	5 015	4 965	4 836	4 651	4 373	4 147	3 786	3 648	3 912	4 386	3 808	3 755	3 696
12	4 777	4 997	4 948	4 819	4 633	4 355	4 130	3 769	3 631	3 897	4 371	3 793	3 740
13	4 767	4 747	4 967	4 918	4 789	4 604	4 326	4 100	3 739	3 604	3 870	4 344	3 767
14	4 679	4 748	4 728	4 948	4 898	4 770	4 584	4 306	4 081	3 723	3 588	3 854	4 328
15	4 566	4 652	4 720	4 700	4 920	4 871	4 742	4 557	4 279	4 057	3 698	3 564	3 829
16	4 595	4 546	4 632	4 701	4 681	4 901	4 852	4 723	4 538	4 262	4 039	3 681	3 547
17	4 937	4 572	4 523	4 609	4 678	4 658	4 878	4 829	4 700	4 517	4 242	4 019	3 661
18	5 322	4 904	4 540	4 491	4 577	4 646	4 626	4 846	4 797	4 671	4 489	4 214	3 991
19	5 622	5 291	4 874	4 510	4 460	4 547	4 615	4 595	4 815	4 770	4 645	4 462	4 187
20	6 220	5 587	5 257	4 840	4 476	4 427	4 513	4 581	4 562	4 784	4 739	4 614	4 432
21	6 326	6 175	5 542	5 212	4 795	4 432	4 383	4 469	4 537	4 521	4 744	4 698	4 573
22	6 143	6 277	6 126	5 494	5 164	4 747	4 384	4 335	4 421	4 494	4 477	4 700	4 655
23	6 056	6 100	6 234	6 083	5 452	5 122	4 706	4 343	4 294	4 383	4 456	4 439	4 662
24	5 781	6 016	6 061	6 195	6 044	5 413	5 084	4 668	4 305	4 259	4 348	4 421	4 404
25	5 809	5 735	5 970	6 015	6 149	5 998	5 368	5 039	4 623	4 265	4 218	4 308	4 380
26	5 648	5 762	5 688	5 923	5 968	6 102	5 951	5 321	4 993	4 580	4 222	4 176	4 265
27	5 349	5 600	5 713	5 640	5 875	5 919	6 053	5 903	5 274	4 948	4 536	4 178	4 132
28	5 190	5 307	5 558	5 671	5 598	5 833	5 878	6 011	5 861	5 236	4 911	4 499	4 141
29	4 602	5 140	5 257	5 508	5 622	5 549	5 783	5 828	5 961	5 816	5 191	4 866	4 455
30	4 452	4 554	5 091	5 209	5 459	5 573	5 500	5 734	5 779	5 917	5 771	5 147	4 823
31	4 664	4 406	4 508	5 045	5 162	5 413	5 526	5 453	5 688	5 736	5 874	5 729	5 105
32	4 671	4 615	4 357	4 459	4 996	5 113	5 363	5 477	5 404	5 643	5 691	5 829	5 684
33	5 251	4 614	4 558	4 301	4 402	4 938	5 056	5 306	5 419	5 352	5 590	5 639	5 777
34	5 986	5 206	4 569	4 513	4 257	4 358	4 894	5 011	5 261	5 379	5 312	5 550	5 599
35	6 152	5 947	5 167	4 532	4 476	4 220	4 321	4 856	4 973	5 228	5 346	5 279	5 517

Población Proyectada al 30 de junio, por edades y años simples. VARONES. Período 2011 - 2035.

CAMAGÜEY													Unidad
Edad	2 011	2 012	2 013	2 014	2 015	2 016	2 017	2 018	2 019	2 020	2 021	2 022	2 023
36	6 184	6 098	5 892	5 114	4 479	4 423	4 167	4 269	4 803	4 925	5 180	5 298	5 231
37	6 589	6 131	6 045	5 840	5 062	4 429	4 373	4 117	4 219	4 757	4 879	5 134	5 252
38	7 303	6 538	6 081	5 995	5 790	5 014	4 381	4 325	4 070	4 176	4 714	4 836	5 090
39	7 485	7 262	6 498	6 041	5 956	5 752	4 976	4 345	4 289	4 038	4 144	4 682	4 803
40	7 384	7 439	7 217	6 455	5 998	5 913	5 709	4 935	4 304	4 253	4 003	4 109	4 645
41	7 284	7 336	7 391	7 170	6 409	5 954	5 869	5 665	4 892	4 268	4 216	3 966	4 072
42	7 263	7 237	7 289	7 345	7 124	6 364	5 910	5 825	5 622	4 855	4 232	4 180	3 931
43	7 297	7 211	7 185	7 237	7 293	7 072	6 315	5 861	5 777	5 578	4 813	4 191	4 140
44	7 376	7 254	7 169	7 143	7 195	7 251	7 031	6 275	5 822	5 742	5 544	4 781	4 160
45	7 540	7 326	7 204	7 119	7 093	7 146	7 201	6 982	6 227	5 780	5 700	5 503	4 741
46	7 652	7 493	7 280	7 158	7 073	7 048	7 101	7 156	6 937	6 189	5 743	5 663	5 466
47	7 442	7 610	7 452	7 239	7 119	7 034	7 009	7 061	7 117	6 901	6 155	5 710	5 631
48	7 047	7 391	7 558	7 401	7 189	7 069	6 985	6 960	7 013	7 071	6 856	6 112	5 669
49	6 291	7 004	7 347	7 513	7 357	7 146	7 026	6 943	6 918	6 972	7 031	6 816	6 075
50	5 655	6 252	6 962	7 304	7 471	7 315	7 105	6 986	6 903	6 880	6 934	6 992	6 779
51	5 174	5 615	6 211	6 918	7 259	7 424	7 269	7 060	6 942	6 861	6 839	6 893	6 951
52	4 511	5 136	5 575	6 168	6 872	7 211	7 377	7 223	7 015	6 899	6 819	6 797	6 851
53	4 335	4 480	5 101	5 538	6 128	6 829	7 167	7 332	7 179	6 974	6 859	6 779	6 758
54	4 316	4 295	4 439	5 057	5 492	6 080	6 777	7 114	7 278	7 128	6 924	6 810	6 731
55	4 334	4 278	4 258	4 401	5 016	5 449	6 033	6 726	7 061	7 226	7 078	6 876	6 763
56	4 345	4 291	4 236	4 216	4 359	4 969	5 399	5 980	6 670	7 005	7 169	7 022	6 821
57	4 327	4 296	4 243	4 188	4 168	4 310	4 917	5 344	5 921	6 608	6 941	7 105	6 960
58	4 384	4 280	4 250	4 197	4 143	4 123	4 265	4 867	5 291	5 865	6 548	6 879	7 042
59	4 338	4 337	4 234	4 205	4 153	4 099	4 080	4 221	4 818	5 241	5 810	6 488	6 817
60	4 267	4 286	4 286	4 184	4 155	4 104	4 051	4 033	4 172	4 766	5 185	5 750	6 422
61	4 118	4 205	4 224	4 225	4 125	4 096	4 046	3 994	3 976	4 116	4 705	5 120	5 680
62	3 849	4 059	4 146	4 165	4 166	4 067	4 040	3 990	3 939	3 924	4 063	4 645	5 057
63	3 677	3 792	3 999	4 086	4 105	4 106	4 009	3 982	3 934	3 886	3 871	4 009	4 585
64	3 480	3 612	3 725	3 930	4 016	4 035	4 036	3 941	3 915	3 870	3 823	3 809	3 945
65	3 254	3 414	3 544	3 656	3 858	3 943	3 963	3 964	3 871	3 847	3 803	3 758	3 744
66	3 132	3 188	3 346	3 474	3 585	3 784	3 868	3 888	3 890	3 800	3 778	3 735	3 690
67	3 167	3 066	3 122	3 277	3 404	3 513	3 709	3 792	3 812	3 816	3 729	3 707	3 665
68	3 118	3 095	2 997	3 051	3 204	3 329	3 436	3 630	3 711	3 733	3 738	3 653	3 632
69	2 797	3 040	3 018	2 922	2 977	3 127	3 249	3 355	3 545	3 628	3 650	3 655	3 572
70	2 702	2 725	2 962	2 942	2 848	2 902	3 049	3 169	3 273	3 460	3 542	3 565	3 570
71	2 527	2 623	2 646	2 878	2 858	2 768	2 820	2 964	3 082	3 185	3 369	3 450	3 472
72	2 287	2 449	2 543	2 566	2 792	2 773	2 686	2 737	2 878	2 995	3 096	3 276	3 355

Población Proyectada al 30 de junio, por edades y años simples. VARONES. Período 2011 - 2035.

CAMAGÜEY													Unidad
Edad	2 011	2 012	2 013	2 014	2 015	2 016	2 017	2 018	2 019	2 020	2 021	2 022	2 023
73	2 266	2 209	2 366	2 458	2 480	2 700	2 682	2 598	2 648	2 787	2 901	3 000	3 175
74	2 144	2 184	2 129	2 282	2 371	2 393	2 606	2 590	2 508	2 559	2 694	2 805	2 902
75	1 917	2 059	2 098	2 046	2 194	2 280	2 302	2 508	2 492	2 416	2 465	2 596	2 704
76	1 707	1 836	1 972	2 010	1 960	2 103	2 186	2 207	2 406	2 393	2 320	2 369	2 495
77	1 666	1 625	1 749	1 879	1 916	1 869	2 006	2 087	2 107	2 299	2 287	2 218	2 265
78	1 693	1 582	1 542	1 661	1 786	1 822	1 777	1 908	1 985	2 007	2 191	2 180	2 115
79	1 460	1 600	1 495	1 458	1 571	1 690	1 724	1 683	1 807	1 882	1 903	2 079	2 069
80	1 346	1 371	1 503	1 404	1 370	1 477	1 590	1 623	1 584	1 703	1 774	1 795	1 961
81	1 288	1 258	1 282	1 406	1 314	1 283	1 383	1 489	1 520	1 485	1 598	1 665	1 685
82	1 138	1 193	1 166	1 188	1 304	1 220	1 190	1 285	1 384	1 415	1 382	1 488	1 552
83	1 069	1 047	1 099	1 074	1 096	1 203	1 125	1 099	1 186	1 279	1 308	1 279	1 377
84	975	976	956	1 004	982	1 002	1 101	1 030	1 006	1 087	1 174	1 201	1 174
85 y +	5 102	5 184	5 266	5 324	5 424	5 494	5 573	5 735	5 812	5 869	5 991	6 184	6 376

Población Proyectada al 30 de junio, por edades y años simples. VARONES. Período 2011 - 2035.

CAMAGÜEY												Unidad
Edad	2 024	2 025	2 026	2 027	2 028	2 029	2 030	2 031	2 032	2 033	2 034	2 035
TOTAL	371 705	369 825	367 812	365 664	363 385	360 976	358 716	356 337	353 844	351 242	348 527	346 944
0	3 306	3 308	3 241	3 174	3 109	3 046	3 027	2 978	2 935	2 895	2 851	2 842
1	3 350	3 289	3 291	3 224	3 157	3 092	3 031	3 012	2 963	2 921	2 881	2 850
2	3 389	3 323	3 261	3 263	3 197	3 129	3 067	3 006	2 987	2 938	2 896	2 880
3	3 444	3 379	3 312	3 251	3 253	3 186	3 121	3 059	2 998	2 979	2 930	2 895
4	3 481	3 426	3 360	3 294	3 233	3 235	3 171	3 106	3 043	2 983	2 964	2 930
5	3 456	3 465	3 409	3 344	3 278	3 216	3 221	3 157	3 092	3 029	2 969	2 964
6	3 490	3 440	3 448	3 393	3 327	3 261	3 203	3 207	3 143	3 078	3 016	2 968
7	3 540	3 486	3 435	3 444	3 388	3 323	3 260	3 201	3 206	3 142	3 077	3 015
8	3 585	3 521	3 468	3 417	3 426	3 370	3 307	3 244	3 185	3 190	3 126	3 076
9	3 630	3 569	3 506	3 452	3 402	3 410	3 357	3 294	3 231	3 172	3 177	3 126
10	3 584	3 610	3 549	3 486	3 432	3 382	3 394	3 341	3 278	3 215	3 156	3 177
11	3 631	3 570	3 596	3 535	3 472	3 418	3 371	3 383	3 330	3 267	3 204	3 156
12	3 681	3 619	3 557	3 583	3 522	3 459	3 408	3 361	3 373	3 320	3 257	3 203
13	3 714	3 658	3 595	3 534	3 560	3 499	3 439	3 387	3 340	3 352	3 299	3 256
14	3 750	3 700	3 644	3 582	3 520	3 546	3 488	3 428	3 377	3 330	3 342	3 299
15	4 303	3 728	3 678	3 622	3 560	3 499	3 527	3 469	3 409	3 358	3 310	3 341
16	3 812	4 288	3 714	3 664	3 607	3 545	3 486	3 514	3 456	3 396	3 345	3 310
17	3 527	3 794	4 270	3 696	3 646	3 590	3 530	3 471	3 499	3 441	3 381	3 344
18	3 633	3 502	3 770	4 246	3 672	3 622	3 569	3 509	3 450	3 478	3 421	3 380
19	3 965	3 610	3 480	3 747	4 222	3 649	3 602	3 550	3 490	3 431	3 459	3 420
20	4 157	3 938	3 584	3 453	3 720	4 196	3 625	3 579	3 526	3 466	3 407	3 458
21	4 391	4 120	3 900	3 547	3 416	3 683	4 162	3 591	3 545	3 493	3 433	3 406
22	4 530	4 352	4 080	3 861	3 508	3 377	3 648	4 126	3 557	3 510	3 458	3 431
23	4 617	4 495	4 317	4 046	3 827	3 474	3 347	3 618	4 095	3 526	3 480	3 456
24	4 627	4 584	4 463	4 285	4 014	3 796	3 445	3 318	3 589	4 067	3 497	3 478
25	4 364	4 590	4 548	4 427	4 249	3 978	3 763	3 413	3 286	3 557	4 034	3 496
26	4 338	4 324	4 550	4 508	4 387	4 209	3 942	3 727	3 377	3 250	3 521	4 032
27	4 222	4 297	4 283	4 510	4 467	4 346	4 172	3 904	3 690	3 340	3 214	3 519
28	4 096	4 188	4 263	4 250	4 476	4 434	4 316	4 142	3 875	3 660	3 311	3 212
29	4 097	4 056	4 148	4 224	4 210	4 436	4 398	4 281	4 106	3 839	3 625	3 309
30	4 412	4 059	4 018	4 110	4 186	4 172	4 403	4 364	4 247	4 073	3 806	3 623
31	4 781	4 374	4 022	3 980	4 073	4 148	4 138	4 369	4 331	4 214	4 040	3 804
32	5 061	4 742	4 335	3 984	3 942	4 035	4 115	4 105	4 335	4 297	4 180	4 037
33	5 632	5 014	4 696	4 289	3 938	3 897	3 994	4 074	4 065	4 295	4 257	4 177
34	5 737	5 597	4 980	4 662	4 256	3 905	3 869	3 966	4 046	4 037	4 267	4 253
35	5 566	5 709	5 569	4 953	4 635	4 230	3 885	3 848	3 946	4 026	4 016	4 263

Población Proyectada al 30 de junio, por edades y años simples. VARONES. Período 2011 - 2035.

CAMAGÜEY												Unidad
Edad	2 024	2 025	2 026	2 027	2 028	2 029	2 030	2 031	2 032	2 033	2 034	2 035
36	5 469	5 523	5 665	5 526	4 911	4 593	4 193	3 848	3 812	3 909	3 989	4 012
37	5 185	5 427	5 481	5 624	5 485	4 870	4 558	4 158	3 814	3 778	3 875	3 985
38	5 208	5 146	5 389	5 443	5 585	5 446	4 837	4 525	4 127	3 783	3 747	3 871
39	5 057	5 179	5 117	5 360	5 413	5 556	5 421	4 813	4 501	4 103	3 760	3 742
40	4 767	5 024	5 146	5 084	5 326	5 380	5 526	5 391	4 784	4 473	4 076	3 754
41	4 608	4 734	4 991	5 112	5 051	5 293	5 351	5 497	5 363	4 757	4 446	4 070
42	4 037	4 576	4 702	4 959	5 080	5 019	5 264	5 323	5 469	5 335	4 730	4 439
43	3 891	4 001	4 539	4 665	4 921	5 042	4 985	5 231	5 289	5 434	5 301	4 721
44	4 109	3 864	3 974	4 511	4 636	4 892	5 017	4 960	5 205	5 263	5 409	5 291
45	4 122	4 075	3 831	3 940	4 476	4 602	4 861	4 986	4 929	5 174	5 232	5 397
46	4 707	4 093	4 046	3 803	3 912	4 447	4 576	4 835	4 959	4 903	5 147	5 220
47	5 435	4 679	4 067	4 021	3 778	3 887	4 423	4 551	4 810	4 934	4 878	5 134
48	5 590	5 398	4 645	4 034	3 988	3 746	3 858	4 392	4 521	4 779	4 902	4 864
49	5 634	5 557	5 365	4 615	4 006	3 960	3 721	3 833	4 365	4 494	4 751	4 888
50	6 041	5 603	5 526	5 335	4 587	3 981	3 937	3 699	3 810	4 341	4 469	4 735
51	6 739	6 006	5 569	5 493	5 303	4 558	3 956	3 912	3 675	3 786	4 315	4 453
52	6 909	6 700	5 970	5 535	5 460	5 270	4 531	3 931	3 888	3 651	3 762	4 299
53	6 812	6 872	6 664	5 937	5 505	5 430	5 243	4 507	3 910	3 867	3 631	3 746
54	6 710	6 766	6 826	6 619	5 896	5 466	5 394	5 208	4 475	3 881	3 839	3 615
55	6 684	6 665	6 721	6 781	6 576	5 857	5 431	5 359	5 175	4 446	3 856	3 819
56	6 709	6 634	6 615	6 671	6 731	6 527	5 815	5 392	5 321	5 138	4 413	3 834
57	6 761	6 652	6 577	6 559	6 615	6 675	6 475	5 768	5 348	5 277	5 095	4 386
58	6 898	6 702	6 595	6 521	6 503	6 559	6 621	6 422	5 720	5 304	5 234	5 061
59	6 979	6 838	6 644	6 538	6 465	6 448	6 506	6 567	6 370	5 674	5 261	5 195
60	6 748	6 911	6 772	6 580	6 476	6 404	6 389	6 446	6 507	6 313	5 623	5 218
61	6 346	6 671	6 833	6 696	6 506	6 403	6 335	6 320	6 378	6 439	6 247	5 573
62	5 611	6 272	6 595	6 756	6 620	6 433	6 333	6 266	6 252	6 310	6 371	6 186
63	4 992	5 542	6 196	6 516	6 675	6 542	6 360	6 262	6 196	6 183	6 240	6 303
64	4 514	4 919	5 463	6 109	6 426	6 584	6 455	6 276	6 180	6 115	6 103	6 167
65	3 879	4 443	4 842	5 379	6 018	6 330	6 489	6 362	6 186	6 092	6 028	6 025
66	3 677	3 813	4 368	4 762	5 292	5 922	6 233	6 390	6 265	6 092	6 000	5 944
67	3 622	3 611	3 745	4 292	4 680	5 202	5 824	6 130	6 285	6 164	5 994	5 908
68	3 591	3 552	3 541	3 673	4 211	4 593	5 109	5 720	6 022	6 176	6 057	5 894
69	3 552	3 515	3 477	3 467	3 597	4 125	4 503	5 009	5 610	5 907	6 058	5 946
70	3 489	3 472	3 436	3 399	3 390	3 518	4 037	4 407	4 904	5 493	5 785	5 937
71	3 478	3 402	3 385	3 351	3 315	3 307	3 434	3 941	4 304	4 791	5 368	5 658
72	3 377	3 385	3 312	3 296	3 263	3 228	3 223	3 347	3 843	4 198	4 673	5 238

Población Proyectada al 30 de junio, por edades y años simples. VARONES. Período 2011 - 2035.

CAMAGÜEY												Unidad
Edad	2 024	2 025	2 026	2 027	2 028	2 029	2 030	2 031	2 032	2 033	2 034	2 035
73	3 252	3 276	3 285	3 214	3 199	3 168	3 136	3 131	3 253	3 736	4 082	4 549
74	3 072	3 149	3 173	3 182	3 113	3 099	3 071	3 041	3 037	3 155	3 625	3 963
75	2 798	2 965	3 040	3 063	3 072	3 007	2 995	2 969	2 940	2 937	3 052	3 509
76	2 600	2 692	2 853	2 926	2 949	2 959	2 897	2 887	2 862	2 835	2 832	2 945
77	2 387	2 489	2 578	2 733	2 804	2 827	2 837	2 779	2 770	2 746	2 721	2 723
78	2 160	2 278	2 376	2 462	2 611	2 679	2 703	2 714	2 659	2 651	2 629	2 606
79	2 008	2 053	2 166	2 259	2 342	2 484	2 550	2 574	2 585	2 533	2 526	2 506
80	1 953	1 896	1 939	2 047	2 136	2 214	2 351	2 414	2 437	2 448	2 400	2 396
81	1 842	1 836	1 783	1 824	1 926	2 010	2 086	2 215	2 275	2 298	2 309	2 264
82	1 571	1 719	1 714	1 665	1 704	1 799	1 880	1 951	2 073	2 130	2 152	2 165
83	1 437	1 456	1 594	1 590	1 545	1 582	1 672	1 747	1 814	1 928	1 982	2 004
84	1 266	1 322	1 340	1 468	1 464	1 423	1 459	1 542	1 613	1 675	1 781	1 832
85 y +	6 523	6 749	6 996	7 233	7 551	7 834	8 056	8 282	8 551	8 850	9 168	9 568

Población Proyectada al 30 de junio, por edades y años simples. VARONES. Período 2011 - 2035.

LAS TUNAS													Unidad
Edad	2 011	2 012	2 013	2 014	2 015	2 016	2 017	2 018	2 019	2 020	2 021	2 022	2 023
TOTAL	272 849	273 147	273 377	273 535	273 686	273 754	273 733	273 628	273 444	273 297	273 053	272 710	272 272
0	2 950	2 918	2 878	2 837	2 865	2 820	2 771	2 731	2 694	2 696	2 648	2 597	2 551
1	2 963	2 940	2 907	2 868	2 827	2 855	2 810	2 761	2 721	2 685	2 687	2 640	2 588
2	3 343	2 953	2 929	2 897	2 858	2 817	2 844	2 800	2 751	2 711	2 676	2 678	2 630
3	3 077	3 340	2 950	2 926	2 894	2 855	2 814	2 841	2 797	2 749	2 710	2 674	2 676
4	2 835	3 065	3 329	2 939	2 915	2 883	2 844	2 803	2 830	2 788	2 739	2 700	2 665
5	2 786	2 817	3 048	3 312	2 922	2 898	2 866	2 827	2 786	2 815	2 772	2 724	2 685
6	3 029	2 778	2 810	3 040	3 304	2 914	2 890	2 858	2 819	2 779	2 808	2 765	2 717
7	3 293	3 021	2 770	2 802	3 032	3 296	2 906	2 883	2 850	2 813	2 773	2 802	2 759
8	3 341	3 281	3 010	2 759	2 791	3 021	3 285	2 895	2 871	2 840	2 803	2 763	2 792
9	3 252	3 330	3 271	2 999	2 748	2 780	3 011	3 274	2 884	2 862	2 831	2 794	2 754
10	3 238	3 241	3 320	3 260	2 989	2 738	2 770	3 000	3 264	2 875	2 853	2 822	2 785
11	3 364	3 227	3 230	3 308	3 249	2 978	2 727	2 759	2 989	3 254	2 865	2 844	2 812
12	3 493	3 348	3 211	3 215	3 293	3 233	2 962	2 711	2 743	2 975	3 239	2 851	2 829
13	3 516	3 491	3 346	3 210	3 213	3 291	3 232	2 960	2 710	2 742	2 974	3 239	2 850
14	3 412	3 513	3 488	3 344	3 207	3 210	3 288	3 229	2 958	2 709	2 741	2 973	3 238
15	3 418	3 405	3 506	3 481	3 336	3 200	3 203	3 281	3 222	2 952	2 703	2 736	2 967
16	3 423	3 414	3 401	3 502	3 478	3 333	3 197	3 200	3 278	3 220	2 950	2 701	2 734
17	3 704	3 409	3 400	3 387	3 488	3 464	3 319	3 183	3 186	3 266	3 207	2 938	2 689
18	3 931	3 688	3 393	3 385	3 372	3 473	3 448	3 304	3 167	3 172	3 251	3 193	2 924
19	4 020	3 911	3 669	3 374	3 365	3 352	3 453	3 429	3 284	3 149	3 154	3 233	3 175
20	4 312	4 002	3 892	3 650	3 355	3 347	3 334	3 435	3 411	3 267	3 132	3 137	3 216
21	4 480	4 293	3 983	3 874	3 632	3 337	3 329	3 316	3 417	3 393	3 250	3 115	3 119
22	4 415	4 459	4 272	3 962	3 853	3 611	3 317	3 309	3 296	3 398	3 374	3 231	3 096
23	4 174	4 393	4 436	4 250	3 940	3 831	3 589	3 295	3 287	3 275	3 377	3 353	3 210
24	4 005	4 159	4 377	4 421	4 234	3 925	3 816	3 574	3 280	3 273	3 261	3 363	3 339
25	4 131	3 982	4 136	4 354	4 398	4 211	3 902	3 794	3 552	3 259	3 251	3 239	3 341
26	4 047	4 109	3 961	4 114	4 332	4 376	4 190	3 881	3 772	3 531	3 238	3 231	3 219
27	3 878	4 026	4 089	3 940	4 094	4 312	4 356	4 169	3 861	3 753	3 512	3 219	3 212
28	3 789	3 861	4 009	4 072	3 923	4 076	4 294	4 338	4 152	3 845	3 737	3 497	3 204
29	3 393	3 778	3 850	3 998	4 060	3 912	4 065	4 283	4 327	4 142	3 835	3 727	3 487
30	3 130	3 371	3 756	3 828	3 976	4 038	3 890	4 043	4 261	4 306	4 121	3 814	3 706
31	3 124	3 110	3 351	3 735	3 807	3 955	4 018	3 870	4 023	4 241	4 286	4 102	3 795
32	3 250	3 097	3 083	3 324	3 708	3 780	3 928	3 991	3 843	3 997	4 216	4 261	4 076
33	3 614	3 234	3 082	3 068	3 309	3 692	3 764	3 912	3 975	3 828	3 982	4 201	4 246
34	4 044	3 594	3 215	3 062	3 049	3 289	3 673	3 745	3 892	3 956	3 810	3 964	4 182
35	4 241	4 025	3 576	3 197	3 045	3 031	3 272	3 655	3 727	3 875	3 939	3 793	3 947

Población Proyectada al 30 de junio, por edades y años simples. VARONES. Período 2011 - 2035.

LAS TUNAS													Unidad
Edad	2 011	2 012	2 013	2 014	2 015	2 016	2 017	2 018	2 019	2 020	2 021	2 022	2 023
36	4 383	4 221	4 006	3 558	3 179	3 027	3 013	3 254	3 636	3 710	3 859	3 922	3 776
37	4 779	4 356	4 195	3 980	3 532	3 154	3 002	2 989	3 228	3 612	3 686	3 835	3 898
38	5 240	4 755	4 333	4 172	3 957	3 510	3 132	2 980	2 967	3 208	3 592	3 665	3 814
39	5 457	5 220	4 736	4 314	4 153	3 939	3 492	3 115	2 964	2 952	3 193	3 576	3 650
40	5 410	5 435	5 198	4 716	4 294	4 134	3 919	3 473	3 096	2 947	2 936	3 177	3 559
41	5 196	5 386	5 410	5 174	4 692	4 272	4 111	3 897	3 452	3 077	2 928	2 917	3 157
42	5 129	5 169	5 358	5 383	5 148	4 666	4 246	4 087	3 873	3 429	3 055	2 906	2 895
43	5 144	5 114	5 154	5 343	5 368	5 133	4 653	4 233	4 074	3 862	3 419	3 045	2 897
44	5 138	5 122	5 092	5 132	5 322	5 346	5 112	4 633	4 214	4 057	3 845	3 403	3 030
45	5 065	5 112	5 096	5 067	5 107	5 296	5 321	5 087	4 609	4 192	4 035	3 824	3 383
46	5 231	5 041	5 088	5 073	5 043	5 083	5 272	5 297	5 064	4 588	4 172	4 015	3 805
47	5 005	5 204	5 015	5 062	5 047	5 018	5 058	5 246	5 271	5 040	4 565	4 151	3 994
48	4 401	4 981	5 179	4 991	5 038	5 023	4 994	5 035	5 223	5 249	5 019	4 545	4 132
49	3 968	4 380	4 958	5 156	4 969	5 015	5 001	4 973	5 013	5 202	5 228	4 998	4 526
50	3 683	3 948	4 358	4 935	5 132	4 946	4 993	4 979	4 950	4 992	5 180	5 206	4 978
51	3 572	3 663	3 927	4 336	4 911	5 107	4 922	4 969	4 955	4 928	4 969	5 157	5 184
52	3 227	3 550	3 640	3 904	4 311	4 884	5 080	4 895	4 942	4 930	4 903	4 944	5 132
53	2 954	3 206	3 528	3 618	3 880	4 286	4 856	5 052	4 868	4 917	4 904	4 878	4 919
54	2 946	2 932	3 183	3 504	3 594	3 855	4 259	4 827	5 022	4 840	4 888	4 876	4 850
55	2 959	2 924	2 910	3 160	3 479	3 569	3 829	4 231	4 796	4 991	4 810	4 859	4 847
56	2 939	2 938	2 903	2 890	3 139	3 456	3 545	3 804	4 204	4 767	4 961	4 782	4 831
57	3 026	2 919	2 918	2 884	2 871	3 118	3 434	3 523	3 780	4 179	4 739	4 932	4 754
58	3 028	3 002	2 897	2 897	2 862	2 850	3 096	3 409	3 498	3 755	4 151	4 708	4 900
59	2 869	3 001	2 975	2 871	2 871	2 837	2 825	3 069	3 381	3 470	3 725	4 119	4 672
60	2 836	2 844	2 975	2 951	2 847	2 847	2 814	2 802	3 045	3 355	3 444	3 697	4 088
61	2 712	2 809	2 817	2 947	2 923	2 821	2 821	2 789	2 777	3 018	3 326	3 414	3 666
62	2 514	2 682	2 778	2 786	2 915	2 892	2 790	2 791	2 759	2 748	2 987	3 293	3 381
63	2 445	2 485	2 651	2 747	2 755	2 883	2 860	2 760	2 761	2 730	2 720	2 957	3 259
64	2 333	2 415	2 454	2 619	2 714	2 722	2 849	2 827	2 728	2 730	2 700	2 690	2 925
65	2 202	2 303	2 384	2 423	2 586	2 680	2 689	2 814	2 792	2 695	2 698	2 668	2 658
66	2 112	2 173	2 273	2 353	2 392	2 553	2 646	2 655	2 779	2 758	2 663	2 665	2 636
67	2 098	2 083	2 142	2 241	2 320	2 359	2 518	2 610	2 619	2 742	2 722	2 628	2 631
68	2 088	2 058	2 043	2 102	2 200	2 278	2 316	2 473	2 563	2 573	2 695	2 675	2 583
69	1 904	2 046	2 017	2 003	2 061	2 157	2 234	2 272	2 426	2 516	2 526	2 646	2 627
70	1 839	1 862	2 001	1 973	1 959	2 016	2 111	2 186	2 224	2 376	2 464	2 475	2 593
71	1 727	1 795	1 818	1 955	1 928	1 914	1 970	2 063	2 137	2 175	2 324	2 411	2 421
72	1 525	1 681	1 747	1 770	1 903	1 877	1 864	1 919	2 010	2 083	2 120	2 266	2 352

Población Proyectada al 30 de junio, por edades y años simples. VARONES. Período 2011 - 2035.

													Unidad
LAS TUNAS	2 011	2 012	2 013	2 014	2 015	2 016	2 017	2 018	2 019	2 020	2 021	2 022	2 023
Edad													
73	1 645	1 481	1 633	1 698	1 720	1 850	1 825	1 812	1 866	1 956	2 027	2 064	2 206
74	1 516	1 594	1 435	1 583	1 646	1 668	1 794	1 770	1 758	1 812	1 899	1 969	2 004
75	1 198	1 462	1 537	1 385	1 527	1 589	1 610	1 733	1 710	1 699	1 751	1 836	1 904
76	1 028	1 153	1 408	1 481	1 334	1 471	1 531	1 552	1 671	1 649	1 639	1 690	1 772
77	969	985	1 105	1 350	1 420	1 279	1 412	1 469	1 489	1 604	1 584	1 575	1 624
78	1 047	926	941	1 057	1 291	1 358	1 224	1 351	1 406	1 426	1 536	1 517	1 509
79	966	995	881	895	1 006	1 229	1 293	1 165	1 286	1 340	1 359	1 464	1 446
80	889	916	944	835	849	954	1 166	1 227	1 106	1 222	1 272	1 291	1 391
81	815	837	863	889	787	800	899	1 099	1 157	1 043	1 153	1 201	1 218
82	680	760	781	805	830	734	747	840	1 028	1 082	976	1 079	1 124
83	642	632	707	727	749	772	683	695	782	957	1 009	909	1 005
84	628	591	582	651	670	690	712	630	641	722	884	932	840
85 y +	3 326	3 415	3 462	3 501	3 598	3 705	3 816	3 934	3 962	4 002	4 107	4 343	4 604

Población Proyectada al 30 de junio, por edades y años simples. VARONES. Período 2011 - 2035.

LAS TUNAS												Unidad
Edad	2 024	2 025	2 026	2 027	2 028	2 029	2 030	2 031	2 032	2 033	2 034	2 035
TOTAL	271 742	271 249	270 660	269 978	269 205	268 342	267 496	266 561	265 543	264 446	263 262	262 519
0	2 511	2 519	2 477	2 437	2 402	2 365	2 357	2 328	2 305	2 285	2 259	2 258
1	2 543	2 503	2 511	2 469	2 430	2 394	2 359	2 351	2 322	2 299	2 279	2 257
2	2 579	2 535	2 495	2 504	2 461	2 422	2 388	2 352	2 345	2 316	2 293	2 279
3	2 629	2 578	2 534	2 494	2 503	2 460	2 422	2 388	2 352	2 345	2 316	2 292
4	2 667	2 621	2 571	2 526	2 487	2 495	2 454	2 416	2 382	2 346	2 339	2 315
5	2 650	2 653	2 607	2 557	2 512	2 473	2 483	2 442	2 404	2 370	2 334	2 338
6	2 678	2 644	2 648	2 602	2 551	2 507	2 469	2 478	2 438	2 399	2 365	2 334
7	2 711	2 674	2 640	2 643	2 597	2 547	2 504	2 466	2 476	2 435	2 396	2 365
8	2 749	2 703	2 665	2 631	2 635	2 588	2 540	2 497	2 458	2 468	2 428	2 396
9	2 783	2 742	2 695	2 657	2 623	2 627	2 582	2 533	2 490	2 452	2 462	2 428
10	2 745	2 776	2 734	2 687	2 650	2 616	2 621	2 576	2 528	2 484	2 446	2 462
11	2 775	2 736	2 767	2 726	2 679	2 641	2 608	2 613	2 569	2 520	2 477	2 446
12	2 798	2 762	2 723	2 754	2 712	2 666	2 629	2 597	2 602	2 557	2 508	2 477
13	2 829	2 798	2 762	2 724	2 754	2 713	2 667	2 631	2 598	2 603	2 558	2 508
14	2 849	2 829	2 799	2 763	2 724	2 755	2 715	2 669	2 633	2 600	2 605	2 558
15	3 232	2 845	2 825	2 795	2 759	2 720	2 752	2 712	2 667	2 630	2 598	2 605
16	2 966	3 231	2 845	2 824	2 794	2 758	2 721	2 753	2 713	2 667	2 631	2 597
17	2 722	2 955	3 221	2 834	2 814	2 784	2 749	2 712	2 744	2 704	2 658	2 631
18	2 675	2 709	2 942	3 207	2 821	2 801	2 772	2 737	2 700	2 732	2 692	2 658
19	2 906	2 659	2 692	2 925	3 191	2 804	2 786	2 756	2 722	2 685	2 717	2 691
20	3 158	2 890	2 643	2 677	2 910	3 175	2 790	2 771	2 742	2 708	2 670	2 716
21	3 199	3 141	2 874	2 627	2 660	2 893	3 159	2 774	2 755	2 726	2 692	2 670
22	3 100	3 181	3 124	2 856	2 609	2 643	2 877	3 143	2 758	2 739	2 710	2 691
23	3 076	3 081	3 162	3 104	2 837	2 590	2 625	2 859	3 124	2 740	2 721	2 709
24	3 196	3 062	3 068	3 148	3 091	2 824	2 578	2 612	2 846	3 112	2 727	2 720
25	3 318	3 176	3 042	3 047	3 128	3 071	2 804	2 558	2 593	2 826	3 092	2 726
26	3 321	3 298	3 156	3 023	3 028	3 109	3 052	2 786	2 540	2 574	2 808	3 091
27	3 200	3 303	3 280	3 138	3 005	3 010	3 091	3 035	2 769	2 523	2 558	2 807
28	3 197	3 186	3 288	3 266	3 124	2 990	2 996	3 078	3 021	2 755	2 510	2 556
29	3 194	3 188	3 177	3 280	3 257	3 115	2 983	2 989	3 070	3 014	2 748	2 509
30	3 467	3 175	3 169	3 158	3 261	3 238	3 097	2 965	2 971	3 052	2 996	2 747
31	3 688	3 449	3 158	3 152	3 141	3 244	3 222	3 082	2 949	2 956	3 037	2 994
32	3 770	3 664	3 426	3 135	3 129	3 118	3 222	3 201	3 061	2 929	2 935	3 035
33	4 062	3 757	3 651	3 413	3 123	3 116	3 107	3 211	3 190	3 049	2 917	2 933
34	4 227	4 044	3 740	3 634	3 397	3 106	3 101	3 091	3 196	3 174	3 034	2 915
35	4 166	4 212	4 029	3 725	3 619	3 382	3 093	3 088	3 079	3 183	3 162	3 032

Población Proyectada al 30 de junio, por edades y años simples. VARONES. Período 2011 - 2035.

LAS TUNAS												Unidad
Edad	2 024	2 025	2 026	2 027	2 028	2 029	2 030	2 031	2 032	2 033	2 034	2 035
36	3 931	4 151	4 197	4 014	3 710	3 605	3 370	3 081	3 076	3 067	3 171	3 159
37	3 753	3 908	4 128	4 175	3 992	3 688	3 585	3 350	3 061	3 056	3 047	3 168
38	3 878	3 734	3 889	4 109	4 155	3 973	3 672	3 568	3 333	3 045	3 040	3 045
39	3 798	3 864	3 720	3 876	4 095	4 142	3 961	3 660	3 557	3 322	3 034	3 038
40	3 633	3 783	3 848	3 705	3 860	4 080	4 128	3 948	3 647	3 544	3 309	3 031
41	3 540	3 615	3 765	3 830	3 687	3 842	4 062	4 111	3 931	3 630	3 527	3 306
42	3 135	3 518	3 593	3 742	3 808	3 665	3 821	4 041	4 089	3 910	3 609	3 523
43	2 885	3 127	3 509	3 584	3 733	3 799	3 657	3 813	4 033	4 081	3 902	3 605
44	2 882	2 872	3 113	3 494	3 569	3 719	3 786	3 644	3 800	4 020	4 068	3 897
45	3 010	2 864	2 854	3 094	3 475	3 550	3 701	3 767	3 626	3 782	4 001	4 062
46	3 365	2 994	2 847	2 837	3 078	3 458	3 534	3 684	3 750	3 610	3 765	3 995
47	3 784	3 346	2 976	2 830	2 821	3 061	3 441	3 517	3 667	3 733	3 593	3 758
48	3 976	3 767	3 331	2 962	2 816	2 807	3 047	3 427	3 502	3 652	3 719	3 585
49	4 115	3 960	3 752	3 317	2 949	2 804	2 795	3 035	3 414	3 490	3 639	3 710
50	4 507	4 098	3 944	3 737	3 303	2 937	2 793	2 785	3 024	3 402	3 477	3 630
51	4 956	4 488	4 081	3 927	3 721	3 289	2 924	2 781	2 773	3 012	3 389	3 467
52	5 159	4 933	4 467	4 061	3 909	3 704	3 274	2 910	2 768	2 760	2 998	3 378
53	5 106	5 134	4 910	4 446	4 042	3 890	3 687	3 259	2 897	2 756	2 747	2 987
54	4 892	5 079	5 107	4 884	4 422	4 020	3 870	3 668	3 242	2 881	2 740	2 737
55	4 822	4 864	5 050	5 079	4 857	4 398	3 998	3 849	3 648	3 224	2 865	2 729
56	4 819	4 795	4 838	5 023	5 052	4 832	4 376	3 978	3 830	3 630	3 208	2 852
57	4 803	4 793	4 769	4 812	4 997	5 026	4 807	4 354	3 959	3 812	3 613	3 192
58	4 724	4 773	4 764	4 740	4 783	4 967	4 997	4 781	4 330	3 938	3 791	3 593
59	4 864	4 690	4 739	4 730	4 707	4 750	4 934	4 964	4 749	4 302	3 912	3 769
60	4 638	4 829	4 657	4 706	4 697	4 675	4 718	4 902	4 932	4 719	4 275	3 886
61	4 055	4 600	4 791	4 620	4 669	4 661	4 640	4 683	4 866	4 896	4 685	4 244
62	3 630	4 016	4 558	4 747	4 578	4 627	4 620	4 599	4 643	4 824	4 854	4 648
63	3 347	3 595	3 978	4 515	4 702	4 535	4 585	4 578	4 558	4 601	4 781	4 812
64	3 224	3 312	3 558	3 937	4 469	4 655	4 491	4 541	4 535	4 515	4 558	4 736
65	2 891	3 188	3 275	3 519	3 894	4 421	4 606	4 444	4 493	4 487	4 468	4 511
66	2 627	2 857	3 151	3 237	3 478	3 849	4 371	4 554	4 394	4 443	4 438	4 417
67	2 602	2 594	2 821	3 111	3 197	3 435	3 802	4 317	4 498	4 341	4 390	4 381
68	2 586	2 559	2 551	2 776	3 062	3 146	3 382	3 744	4 252	4 431	4 276	4 328
69	2 536	2 540	2 514	2 506	2 728	3 009	3 093	3 326	3 683	4 182	4 359	4 209
70	2 574	2 486	2 490	2 465	2 458	2 675	2 953	3 035	3 264	3 615	4 106	4 283
71	2 537	2 520	2 434	2 438	2 414	2 407	2 621	2 894	2 975	3 200	3 544	4 026
72	2 362	2 476	2 459	2 376	2 381	2 357	2 351	2 561	2 827	2 908	3 128	3 467

Población Proyectada al 30 de junio, por edades y años simples. VARONES. Período 2011 - 2035.

LAS TUNAS												Unidad
Edad	2 024	2 025	2 026	2 027	2 028	2 029	2 030	2 031	2 032	2 033	2 034	2 035
73	2 290	2 301	2 413	2 397	2 316	2 321	2 299	2 293	2 498	2 758	2 837	3 052
74	2 143	2 225	2 237	2 345	2 330	2 252	2 258	2 237	2 232	2 431	2 685	2 761
75	1 939	2 074	2 154	2 165	2 271	2 257	2 182	2 188	2 168	2 163	2 357	2 606
76	1 838	1 872	2 004	2 081	2 092	2 195	2 182	2 110	2 116	2 097	2 093	2 280
77	1 703	1 767	1 801	1 927	2 002	2 014	2 113	2 101	2 032	2 038	2 020	2 017
78	1 556	1 632	1 694	1 727	1 848	1 921	1 932	2 028	2 017	1 951	1 957	1 939
79	1 438	1 484	1 557	1 617	1 648	1 764	1 834	1 845	1 937	1 927	1 864	1 870
80	1 374	1 368	1 411	1 481	1 538	1 568	1 680	1 746	1 757	1 844	1 835	1 773
81	1 313	1 298	1 292	1 333	1 399	1 453	1 482	1 588	1 651	1 661	1 745	1 736
82	1 141	1 231	1 216	1 211	1 250	1 312	1 364	1 391	1 491	1 550	1 560	1 641
83	1 048	1 064	1 148	1 135	1 130	1 167	1 225	1 273	1 299	1 392	1 448	1 458
84	930	970	985	1 063	1 051	1 047	1 082	1 136	1 181	1 205	1 292	1 343
85 y +	4 750	4 961	5 183	5 393	5 644	5 853	6 035	6 220	6 429	6 651	6 864	7 130

Población Proyectada al 30 de junio, por edades y años simples. VARONES. Período 2011 - 2035.

HOLGUÍN													Unidad
Edad	2 011	2 012	2 013	2 014	2 015	2 016	2 017	2 018	2 019	2 020	2 021	2 022	2 023
TOTAL	525 774	525 907	525 880	525 697	525 499	525 155	524 654	524 006	523 219	522 548	521 737	520 767	519 644
0	6 044	5 947	5 840	5 743	5 791	5 714	5 631	5 561	5 502	5 547	5 494	5 425	5 365
1	6 098	6 009	5 912	5 806	5 709	5 756	5 679	5 596	5 526	5 469	5 514	5 461	5 393
2	6 735	6 078	5 989	5 893	5 786	5 689	5 737	5 660	5 577	5 509	5 452	5 496	5 444
3	6 305	6 711	6 055	5 965	5 869	5 762	5 666	5 713	5 636	5 555	5 487	5 430	5 475
4	5 990	6 282	6 688	6 031	5 942	5 846	5 739	5 642	5 690	5 615	5 534	5 466	5 409
5	6 134	5 970	6 262	6 668	6 011	5 922	5 826	5 719	5 622	5 673	5 598	5 517	5 449
6	6 442	6 106	5 943	6 235	6 640	5 984	5 895	5 798	5 692	5 598	5 648	5 573	5 492
7	6 743	6 420	6 085	5 921	6 213	6 619	5 963	5 873	5 777	5 673	5 579	5 629	5 554
8	6 828	6 722	6 399	6 063	5 899	6 192	6 597	5 941	5 852	5 758	5 654	5 559	5 609
9	6 641	6 800	6 694	6 371	6 036	5 872	6 164	6 570	5 914	5 827	5 733	5 629	5 535
10	6 654	6 623	6 782	6 676	6 353	6 017	5 854	6 146	6 551	5 898	5 811	5 717	5 613
11	6 858	6 633	6 601	6 760	6 654	6 331	5 996	5 832	6 124	6 532	5 878	5 792	5 698
12	6 931	6 843	6 619	6 587	6 746	6 640	6 317	5 982	5 818	6 112	6 519	5 866	5 780
13	6 786	6 913	6 826	6 601	6 569	6 728	6 622	6 300	5 965	5 804	6 098	6 505	5 851
14	6 368	6 754	6 881	6 793	6 569	6 537	6 696	6 590	6 267	5 934	5 774	6 067	6 474
15	6 273	6 330	6 716	6 843	6 756	6 531	6 500	6 658	6 553	6 233	5 900	5 739	6 033
16	6 248	6 246	6 303	6 689	6 816	6 728	6 504	6 472	6 631	6 527	6 207	5 874	5 714
17	6 547	6 215	6 212	6 269	6 655	6 782	6 695	6 471	6 439	6 600	6 495	6 176	5 843
18	6 876	6 514	6 181	6 179	6 236	6 621	6 749	6 661	6 437	6 408	6 569	6 464	6 145
19	7 103	6 839	6 476	6 144	6 141	6 198	6 584	6 711	6 624	6 401	6 372	6 533	6 429
20	7 802	7 054	6 789	6 427	6 095	6 092	6 150	6 535	6 662	6 578	6 355	6 326	6 487
21	8 167	7 756	7 008	6 744	6 382	6 050	6 047	6 105	6 490	6 619	6 535	6 312	6 283
22	8 131	8 112	7 702	6 955	6 690	6 328	5 997	5 994	6 052	6 439	6 568	6 484	6 261
23	7 891	8 071	8 052	7 642	6 895	6 631	6 269	5 938	5 936	5 995	6 382	6 511	6 427
24	7 663	7 833	8 012	7 993	7 584	6 838	6 574	6 212	5 881	5 880	5 939	6 326	6 456
25	7 952	7 614	7 784	7 963	7 945	7 535	6 789	6 526	6 165	5 836	5 835	5 894	6 281
26	7 554	7 906	7 568	7 738	7 917	7 899	7 490	6 744	6 481	6 122	5 793	5 792	5 851
27	6 967	7 499	7 851	7 513	7 683	7 863	7 844	7 436	6 691	6 429	6 070	5 741	5 741
28	6 486	6 912	7 444	7 796	7 458	7 628	7 808	7 789	7 381	6 639	6 377	6 018	5 690
29	5 684	6 429	6 855	7 386	7 738	7 401	7 570	7 750	7 732	7 326	6 584	6 323	5 964
30	5 410	5 628	6 372	6 798	7 329	7 680	7 344	7 513	7 693	7 677	7 272	6 530	6 269
31	5 514	5 349	5 568	6 311	6 737	7 267	7 618	7 282	7 452	7 633	7 618	7 213	6 472
32	5 987	5 451	5 287	5 506	6 248	6 674	7 204	7 555	7 219	7 392	7 573	7 558	7 153
33	7 072	5 927	5 392	5 228	5 446	6 188	6 613	7 143	7 494	7 161	7 334	7 515	7 500
34	8 078	7 006	5 861	5 327	5 163	5 381	6 123	6 548	7 077	7 432	7 099	7 272	7 453
35	8 389	8 014	6 944	5 800	5 267	5 103	5 321	6 062	6 487	7 020	7 374	7 042	7 215

Población Proyectada al 30 de junio, por edades y años simples. VARONES. Período 2011 - 2035.

HOLGUÍN													Unidad
Edad	2 011	2 012	2 013	2 014	2 015	2 016	2 017	2 018	2 019	2 020	2 021	2 022	2 023
36	8 667	8 318	7 944	6 874	5 732	5 199	5 036	5 254	5 994	6 422	6 955	7 309	6 977
37	9 351	8 604	8 255	7 881	6 813	5 673	5 140	4 977	5 195	5 938	6 365	6 898	7 252
38	10 267	9 286	8 540	8 192	7 819	6 752	5 613	5 081	4 918	5 139	5 882	6 308	6 840
39	10 416	10 202	9 223	8 478	8 130	7 758	6 693	5 555	5 023	4 864	5 084	5 826	6 253
40	10 102	10 351	10 138	9 160	8 416	8 069	7 697	6 634	5 497	4 969	4 810	5 031	5 772
41	10 025	10 044	10 293	10 080	9 104	8 361	8 015	7 644	6 581	5 449	4 922	4 762	4 983
42	10 030	9 971	9 990	10 239	10 027	9 053	8 311	7 965	7 595	6 537	5 406	4 880	4 721
43	10 102	9 973	9 914	9 933	10 182	9 970	8 998	8 258	7 913	7 545	6 489	5 360	4 834
44	10 110	10 054	9 925	9 867	9 886	10 135	9 924	8 953	8 215	7 872	7 505	6 451	5 323
45	9 921	10 057	10 001	9 873	9 815	9 835	10 083	9 873	8 904	8 170	7 828	7 462	6 410
46	9 658	9 866	10 002	9 947	9 819	9 761	9 781	10 029	9 820	8 856	8 123	7 782	7 417
47	9 301	9 607	9 815	9 951	9 896	9 769	9 712	9 732	9 980	9 774	8 812	8 081	7 741
48	8 679	9 259	9 566	9 773	9 909	9 855	9 728	9 672	9 692	9 942	9 736	8 777	8 048
49	7 699	8 628	9 206	9 512	9 719	9 856	9 802	9 676	9 620	9 643	9 892	9 687	8 731
50	7 034	7 656	8 582	9 159	9 464	9 671	9 807	9 754	9 629	9 574	9 598	9 846	9 642
51	6 708	6 990	7 610	8 533	9 109	9 413	9 620	9 756	9 704	9 581	9 527	9 550	9 798
52	6 165	6 670	6 951	7 569	8 489	9 063	9 367	9 573	9 709	9 658	9 536	9 483	9 507
53	5 788	6 123	6 626	6 906	7 522	8 439	9 011	9 314	9 520	9 658	9 607	9 486	9 434
54	5 581	5 749	6 082	6 583	6 862	7 476	8 389	8 959	9 261	9 469	9 606	9 556	9 436
55	5 628	5 536	5 704	6 036	6 535	6 813	7 424	8 333	8 901	9 203	9 410	9 547	9 499
56	5 693	5 581	5 490	5 657	5 988	6 484	6 761	7 370	8 275	8 842	9 143	9 349	9 486
57	5 669	5 650	5 539	5 449	5 615	5 944	6 438	6 714	7 320	8 221	8 786	9 086	9 292
58	5 688	5 619	5 600	5 490	5 401	5 567	5 894	6 386	6 660	7 264	8 160	8 722	9 021
59	5 395	5 635	5 566	5 549	5 440	5 352	5 516	5 842	6 331	6 605	7 205	8 097	8 655
60	5 294	5 344	5 582	5 515	5 497	5 390	5 303	5 467	5 791	6 277	6 550	7 146	8 032
61	5 270	5 241	5 291	5 528	5 461	5 445	5 338	5 253	5 416	5 739	6 221	6 493	7 085
62	5 039	5 210	5 182	5 232	5 467	5 401	5 385	5 280	5 196	5 359	5 679	6 159	6 428
63	4 873	4 977	5 146	5 119	5 169	5 402	5 338	5 323	5 219	5 137	5 299	5 617	6 092
64	4 650	4 809	4 912	5 080	5 053	5 103	5 334	5 271	5 257	5 156	5 076	5 236	5 551
65	4 430	4 584	4 741	4 843	5 010	4 984	5 035	5 263	5 202	5 189	5 090	5 011	5 170
66	4 253	4 360	4 513	4 668	4 769	4 934	4 909	4 960	5 186	5 127	5 115	5 018	4 940
67	4 204	4 180	4 287	4 437	4 591	4 691	4 854	4 830	4 880	5 105	5 047	5 036	4 942
68	4 185	4 126	4 103	4 208	4 357	4 508	4 608	4 769	4 746	4 797	5 018	4 963	4 952
69	3 785	4 102	4 044	4 022	4 126	4 272	4 422	4 520	4 679	4 658	4 709	4 927	4 873
70	3 689	3 701	4 013	3 957	3 935	4 038	4 182	4 329	4 426	4 584	4 564	4 615	4 830
71	3 499	3 598	3 611	3 916	3 861	3 841	3 942	4 084	4 228	4 325	4 481	4 462	4 512
72	3 095	3 408	3 505	3 518	3 816	3 764	3 745	3 844	3 983	4 126	4 221	4 374	4 356

Población Proyectada al 30 de junio, por edades y años simples. VARONES. Período 2011 - 2035.

HOLGUÍN													Unidad
Edad	2 011	2 012	2 013	2 014	2 015	2 016	2 017	2 018	2 019	2 020	2 021	2 022	2 023
73	3 074	3 005	3 310	3 405	3 418	3 709	3 659	3 641	3 738	3 875	4 015	4 109	4 257
74	2 876	2 976	2 909	3 206	3 298	3 312	3 595	3 547	3 530	3 626	3 760	3 896	3 988
75	2 530	2 776	2 874	2 809	3 097	3 187	3 201	3 475	3 429	3 415	3 508	3 638	3 771
76	2 205	2 431	2 669	2 764	2 703	2 981	3 068	3 082	3 347	3 304	3 290	3 381	3 508
77	2 114	2 114	2 332	2 561	2 652	2 594	2 862	2 946	2 960	3 216	3 176	3 163	3 251
78	2 049	2 016	2 016	2 225	2 444	2 532	2 477	2 734	2 815	2 830	3 076	3 037	3 026
79	1 773	1 946	1 914	1 915	2 114	2 324	2 408	2 356	2 601	2 680	2 694	2 930	2 894
80	1 764	1 674	1 837	1 808	1 809	1 998	2 197	2 278	2 228	2 462	2 538	2 552	2 776
81	1 662	1 660	1 575	1 729	1 702	1 703	1 882	2 070	2 146	2 101	2 322	2 394	2 408
82	1 388	1 552	1 550	1 471	1 616	1 591	1 592	1 760	1 937	2 010	1 968	2 176	2 243
83	1 222	1 291	1 444	1 443	1 369	1 505	1 482	1 483	1 640	1 806	1 874	1 835	2 030
84	1 169	1 124	1 188	1 330	1 329	1 261	1 387	1 366	1 367	1 514	1 668	1 731	1 695
85 y +	6 651	6 758	6 820	6 938	7 173	7 389	7 516	7 742	7 923	8 092	8 368	8 754	9 150

Población Proyectada al 30 de junio, por edades y años simples. VARONES. Período 2011 - 2035.

HOLGUÍN												Unidad
Edad	2 024	2 025	2 026	2 027	2 028	2 029	2 030	2 031	2 032	2 033	2 034	2 035
TOTAL	518 374	517 210	515 885	514 393	512 743	510 928	509 163	507 241	505 172	502 961	500 593	499 844
0	5 310	5 356	5 297	5 233	5 178	5 117	5 116	5 065	5 023	4 987	4 934	4 940
1	5 332	5 279	5 326	5 266	5 202	5 148	5 088	5 087	5 037	4 995	4 958	4 930
2	5 375	5 317	5 264	5 311	5 251	5 187	5 135	5 075	5 075	5 024	4 982	4 957
3	5 422	5 356	5 297	5 244	5 291	5 231	5 169	5 117	5 058	5 057	5 006	4 981
4	5 454	5 404	5 337	5 278	5 225	5 272	5 214	5 153	5 100	5 041	5 040	5 005
5	5 392	5 439	5 389	5 322	5 264	5 211	5 260	5 202	5 141	5 088	5 029	5 039
6	5 424	5 370	5 417	5 366	5 300	5 241	5 191	5 240	5 182	5 121	5 068	5 028
7	5 473	5 407	5 353	5 400	5 350	5 283	5 227	5 176	5 226	5 168	5 106	5 068
8	5 534	5 456	5 390	5 336	5 383	5 332	5 268	5 212	5 161	5 210	5 153	5 106
9	5 585	5 513	5 434	5 368	5 314	5 361	5 313	5 248	5 192	5 142	5 191	5 152
10	5 519	5 571	5 499	5 420	5 355	5 300	5 350	5 302	5 237	5 181	5 131	5 191
11	5 594	5 501	5 554	5 481	5 403	5 337	5 285	5 334	5 286	5 222	5 166	5 130
12	5 685	5 584	5 491	5 544	5 471	5 393	5 329	5 276	5 326	5 278	5 214	5 165
13	5 765	5 673	5 571	5 479	5 532	5 459	5 383	5 319	5 267	5 316	5 269	5 213
14	5 821	5 737	5 645	5 544	5 451	5 504	5 433	5 357	5 294	5 241	5 291	5 268
15	6 440	5 790	5 706	5 614	5 512	5 420	5 475	5 405	5 329	5 265	5 213	5 290
16	6 007	6 416	5 766	5 682	5 590	5 488	5 397	5 453	5 382	5 306	5 243	5 212
17	5 683	5 978	6 386	5 736	5 652	5 561	5 461	5 370	5 425	5 355	5 279	5 242
18	5 813	5 654	5 950	6 358	5 708	5 624	5 535	5 435	5 344	5 399	5 329	5 278
19	6 109	5 779	5 620	5 916	6 324	5 674	5 592	5 503	5 403	5 312	5 367	5 328
20	6 383	6 066	5 736	5 578	5 873	6 281	5 634	5 552	5 463	5 363	5 272	5 366
21	6 444	6 342	6 026	5 695	5 537	5 832	6 242	5 596	5 513	5 424	5 324	5 270
22	6 233	6 395	6 293	5 977	5 647	5 489	5 786	6 195	5 549	5 467	5 378	5 323
23	6 205	6 177	6 340	6 238	5 922	5 592	5 436	5 733	6 142	5 497	5 414	5 376
24	6 371	6 151	6 124	6 287	6 185	5 869	5 541	5 385	5 682	6 091	5 446	5 412
25	6 410	6 328	6 108	6 081	6 243	6 142	5 828	5 500	5 344	5 641	6 050	5 443
26	6 238	6 369	6 287	6 067	6 040	6 202	6 102	5 789	5 461	5 305	5 602	6 048
27	5 800	6 188	6 319	6 237	6 017	5 990	6 154	6 054	5 741	5 413	5 257	5 599
28	5 690	5 751	6 139	6 269	6 188	5 968	5 943	6 107	6 007	5 694	5 366	5 255
29	5 636	5 638	5 699	6 087	6 217	6 136	5 918	5 894	6 057	5 958	5 645	5 364
30	5 911	5 586	5 588	5 649	6 036	6 167	6 088	5 870	5 846	6 009	5 910	5 642
31	6 211	5 856	5 531	5 533	5 594	5 981	6 114	6 035	5 818	5 793	5 957	5 907
32	6 413	6 156	5 800	5 475	5 477	5 539	5 929	6 062	5 983	5 766	5 741	5 954
33	7 096	6 359	6 102	5 747	5 422	5 424	5 488	5 878	6 011	5 932	5 715	5 738
34	7 438	7 038	6 302	6 045	5 690	5 366	5 372	5 436	5 826	5 958	5 880	5 712
35	7 396	7 385	6 985	6 250	5 993	5 639	5 319	5 325	5 389	5 778	5 911	5 876

Población Proyectada al 30 de junio, por edades y años simples. VARONES. Período 2011 - 2035.

HOLGUÍN												Unidad
Edad	2 024	2 025	2 026	2 027	2 028	2 029	2 030	2 031	2 032	2 033	2 034	2 035
36	7 150	7 334	7 323	6 924	6 189	5 933	5 582	5 262	5 268	5 332	5 722	5 907
37	6 920	7 096	7 281	7 270	6 871	6 137	5 884	5 534	5 215	5 221	5 285	5 718
38	7 194	6 867	7 042	7 227	7 216	6 818	6 088	5 835	5 485	5 166	5 172	5 281
39	6 784	7 140	6 813	6 989	7 174	7 163	6 768	6 038	5 786	5 437	5 118	5 168
40	6 198	6 732	7 087	6 761	6 937	7 121	7 113	6 718	5 990	5 738	5 389	5 114
41	5 723	6 151	6 684	7 040	6 714	6 890	7 076	7 068	6 674	5 946	5 695	5 384
42	4 941	5 683	6 111	6 643	6 999	6 673	6 851	7 038	7 030	6 636	5 910	5 689
43	4 676	4 898	5 639	6 066	6 599	6 953	6 631	6 809	6 995	6 987	6 595	5 903
44	4 799	4 642	4 865	5 605	6 031	6 563	6 919	6 597	6 775	6 961	6 954	6 586
45	5 284	4 764	4 608	4 829	5 568	5 994	6 528	6 884	6 562	6 740	6 926	6 944
46	6 367	5 246	4 726	4 571	4 792	5 530	5 958	6 491	6 846	6 525	6 703	6 915
47	7 377	6 332	5 213	4 695	4 539	4 761	5 499	5 926	6 458	6 813	6 493	6 691
48	7 709	7 348	6 305	5 189	4 672	4 517	4 740	5 477	5 903	6 434	6 789	6 481
49	8 004	7 668	7 308	6 268	5 155	4 639	4 486	4 708	5 444	5 870	6 400	6 775
50	8 689	7 966	7 631	7 272	6 235	5 125	4 612	4 460	4 682	5 416	5 841	6 385
51	9 596	8 647	7 926	7 593	7 235	6 201	5 095	4 583	4 432	4 654	5 386	5 826
52	9 755	9 555	8 609	7 891	7 559	7 203	6 173	5 072	4 561	4 411	4 632	5 371
53	9 458	9 707	9 508	8 566	7 851	7 520	7 167	6 141	5 043	4 535	4 385	4 617
54	9 385	9 410	9 659	9 461	8 523	7 811	7 483	7 131	6 109	5 016	4 509	4 370
55	9 380	9 329	9 356	9 603	9 407	8 473	7 765	7 439	7 089	6 072	4 982	4 492
56	9 439	9 322	9 273	9 299	9 547	9 351	8 424	7 720	7 395	7 047	6 034	4 961
57	9 429	9 384	9 268	9 220	9 247	9 493	9 301	8 378	7 678	7 355	7 009	6 006
58	9 227	9 365	9 320	9 206	9 158	9 185	9 432	9 242	8 325	7 628	7 308	6 973
59	8 953	9 159	9 297	9 253	9 140	9 093	9 122	9 368	9 179	8 268	7 576	7 266
60	8 587	8 885	9 090	9 227	9 184	9 073	9 028	9 057	9 302	9 115	8 210	7 529
61	7 964	8 517	8 813	9 017	9 154	9 112	9 004	8 959	8 989	9 233	9 048	8 153
62	7 016	7 889	8 438	8 732	8 935	9 072	9 032	8 925	8 882	8 912	9 154	8 978
63	6 360	6 943	7 809	8 354	8 646	8 848	8 985	8 946	8 840	8 798	8 829	9 076
64	6 022	6 289	6 867	7 725	8 265	8 555	8 757	8 893	8 855	8 752	8 711	8 746
65	5 482	5 950	6 214	6 786	7 635	8 170	8 458	8 659	8 795	8 758	8 657	8 620
66	5 098	5 409	5 870	6 132	6 698	7 537	8 068	8 353	8 552	8 688	8 652	8 556
67	4 866	5 023	5 329	5 785	6 044	6 603	7 433	7 957	8 240	8 437	8 571	8 541
68	4 860	4 787	4 942	5 244	5 694	5 950	6 503	7 321	7 838	8 118	8 313	8 450
69	4 864	4 775	4 704	4 857	5 155	5 598	5 851	6 396	7 201	7 711	7 987	8 182
70	4 777	4 770	4 683	4 614	4 765	5 058	5 495	5 745	6 280	7 073	7 574	7 848
71	4 723	4 674	4 668	4 583	4 516	4 665	4 954	5 383	5 629	6 154	6 932	7 428
72	4 406	4 614	4 567	4 561	4 479	4 414	4 561	4 845	5 265	5 506	6 021	6 784

Población Proyectada al 30 de junio, por edades y años simples. VARONES. Período 2011 - 2035.

HOLGUÍN

Unidad

Edad	2 024	2 025	2 026	2 027	2 028	2 029	2 030	2 031	2 032	2 033	2 034	2 035
73	4 241	4 292	4 495	4 450	4 445	4 365	4 303	4 448	4 725	5 136	5 372	5 878
74	4 134	4 120	4 169	4 368	4 324	4 320	4 244	4 185	4 326	4 596	4 997	5 230
75	3 861	4 004	3 991	4 039	4 232	4 191	4 188	4 115	4 058	4 196	4 459	4 851
76	3 637	3 725	3 863	3 851	3 899	4 086	4 047	4 045	3 976	3 921	4 054	4 315
77	3 373	3 499	3 584	3 718	3 707	3 754	3 935	3 898	3 897	3 831	3 779	3 909
78	3 111	3 230	3 351	3 433	3 562	3 552	3 598	3 773	3 738	3 737	3 674	3 629
79	2 883	2 966	3 080	3 196	3 275	3 398	3 390	3 435	3 603	3 570	3 570	3 513
80	2 742	2 733	2 812	2 921	3 031	3 107	3 226	3 219	3 261	3 422	3 391	3 397
81	2 620	2 589	2 581	2 656	2 759	2 864	2 936	3 049	3 043	3 084	3 236	3 209
82	2 257	2 457	2 429	2 421	2 492	2 590	2 690	2 758	2 865	2 859	2 898	3 044
83	2 093	2 107	2 294	2 268	2 262	2 328	2 420	2 514	2 578	2 678	2 674	2 709
84	1 875	1 935	1 948	2 122	2 098	2 093	2 156	2 241	2 328	2 389	2 482	2 481
85 y +	9 469	9 922	10 371	10 778	11 292	11 719	12 090	12 464	12 863	13 283	13 701	14 160

Población Proyectada al 30 de junio, por edades y años simples. VARONES. Período 2011 - 2035.

GRANMA													Unidad
Edad	2 011	2 012	2 013	2 014	2 015	2 016	2 017	2 018	2 019	2 020	2 021	2 022	2 023
TOTAL	424 146	424 179	424 109	423 922	423 721	423 389	422 919	422 326	421 626	420 955	420 149	419 198	418 103
0	4 783	4 740	4 688	4 625	4 668	4 596	4 521	4 462	4 421	4 457	4 393	4 319	4 249
1	4 812	4 768	4 725	4 673	4 610	4 653	4 582	4 507	4 448	4 408	4 443	4 380	4 306
2	5 142	4 800	4 757	4 714	4 662	4 599	4 642	4 571	4 496	4 437	4 397	4 433	4 369
3	4 784	5 121	4 780	4 736	4 693	4 641	4 579	4 622	4 551	4 477	4 418	4 378	4 414
4	4 580	4 772	5 109	4 767	4 724	4 681	4 629	4 566	4 609	4 539	4 465	4 406	4 367
5	4 886	4 558	4 749	5 086	4 745	4 702	4 658	4 607	4 544	4 588	4 518	4 444	4 385
6	5 251	4 872	4 544	4 735	5 072	4 731	4 688	4 644	4 593	4 531	4 575	4 505	4 431
7	5 816	5 234	4 855	4 527	4 718	5 055	4 714	4 671	4 628	4 576	4 515	4 559	4 489
8	5 981	5 802	5 220	4 841	4 514	4 705	5 041	4 700	4 657	4 615	4 564	4 502	4 546
9	5 699	5 966	5 788	5 206	4 827	4 500	4 691	5 027	4 686	4 644	4 602	4 551	4 489
10	5 760	5 674	5 942	5 763	5 182	4 803	4 475	4 666	5 003	4 663	4 621	4 578	4 527
11	5 766	5 740	5 654	5 922	5 743	5 162	4 783	4 455	4 646	4 984	4 643	4 601	4 559
12	5 644	5 744	5 718	5 632	5 900	5 721	5 140	4 761	4 434	4 625	4 963	4 623	4 580
13	5 600	5 620	5 719	5 693	5 607	5 875	5 696	5 115	4 737	4 410	4 602	4 939	4 599
14	5 515	5 581	5 601	5 701	5 674	5 588	5 856	5 677	5 097	4 719	4 393	4 584	4 921
15	5 486	5 484	5 551	5 570	5 670	5 643	5 558	5 826	5 647	5 068	4 690	4 364	4 555
16	5 456	5 460	5 458	5 525	5 544	5 644	5 617	5 532	5 799	5 622	5 043	4 665	4 339
17	5 696	5 435	5 439	5 437	5 504	5 523	5 623	5 596	5 511	5 779	5 602	5 023	4 646
18	6 103	5 662	5 401	5 405	5 403	5 470	5 489	5 589	5 563	5 478	5 746	5 569	4 990
19	6 475	6 067	5 627	5 366	5 370	5 368	5 435	5 454	5 554	5 529	5 444	5 713	5 535
20	7 056	6 423	6 015	5 575	5 314	5 318	5 316	5 383	5 403	5 504	5 478	5 394	5 662
21	7 256	7 000	6 367	5 960	5 520	5 260	5 263	5 262	5 329	5 349	5 449	5 424	5 340
22	6 856	7 190	6 936	6 303	5 896	5 456	5 196	5 200	5 198	5 266	5 286	5 387	5 362
23	6 296	6 793	7 127	6 873	6 240	5 834	5 394	5 135	5 139	5 138	5 205	5 226	5 326
24	6 119	6 243	6 740	7 074	6 820	6 188	5 782	5 343	5 083	5 088	5 087	5 155	5 175
25	6 314	6 064	6 188	6 685	7 018	6 764	6 133	5 727	5 288	5 030	5 034	5 034	5 102
26	6 142	6 273	6 023	6 147	6 644	6 977	6 724	6 093	5 687	5 250	4 991	4 996	4 996
27	5 951	6 095	6 226	5 977	6 100	6 597	6 930	6 677	6 046	5 642	5 205	4 947	4 952
28	5 883	5 900	6 044	6 175	5 925	6 049	6 545	6 878	6 625	5 996	5 592	5 155	4 898
29	5 466	5 833	5 850	5 993	6 124	5 875	5 999	6 495	6 828	6 576	5 948	5 544	5 108
30	5 174	5 411	5 777	5 795	5 938	6 069	5 820	5 944	6 440	6 773	6 521	5 894	5 491
31	5 108	5 133	5 369	5 736	5 753	5 896	6 027	5 779	5 902	6 399	6 732	6 480	5 853
32	4 861	5 064	5 089	5 325	5 691	5 709	5 852	5 983	5 735	5 860	6 356	6 689	6 437
33	5 031	4 817	5 020	5 044	5 280	5 646	5 663	5 807	5 938	5 691	5 816	6 311	6 644
34	5 611	4 989	4 775	4 978	5 002	5 238	5 604	5 621	5 764	5 896	5 650	5 775	6 270
35	6 188	5 561	4 940	4 726	4 928	4 953	5 189	5 554	5 571	5 716	5 847	5 601	5 726

Población Proyectada al 30 de junio, por edades y años simples. VARONES. Período 2011 - 2035.

GRANMA													Unidad
Edad	2 011	2 012	2 013	2 014	2 015	2 016	2 017	2 018	2 019	2 020	2 021	2 022	2 023
36	6 993	6 136	5 510	4 890	4 676	4 878	4 903	5 139	5 503	5 522	5 667	5 798	5 553
37	7 768	6 949	6 093	5 468	4 849	4 636	4 838	4 862	5 098	5 463	5 482	5 626	5 758
38	8 278	7 720	6 903	6 048	5 425	4 806	4 593	4 795	4 819	5 055	5 420	5 439	5 584
39	8 166	8 232	7 676	6 860	6 007	5 384	4 766	4 554	4 755	4 781	5 017	5 382	5 401
40	7 876	8 119	8 185	7 630	6 816	5 964	5 342	4 726	4 514	4 716	4 742	4 978	5 342
41	7 956	7 834	8 077	8 143	7 589	6 776	5 926	5 305	4 690	4 479	4 681	4 707	4 943
42	8 001	7 919	7 796	8 039	8 105	7 552	6 741	5 892	5 273	4 660	4 451	4 652	4 679
43	7 905	7 958	7 876	7 754	7 996	8 062	7 510	6 701	5 855	5 238	4 626	4 417	4 618
44	7 728	7 864	7 917	7 835	7 713	7 955	8 021	7 471	6 664	5 821	5 205	4 595	4 387
45	7 645	7 686	7 822	7 875	7 794	7 672	7 914	7 980	7 431	6 627	5 786	5 172	4 564
46	7 697	7 605	7 646	7 782	7 835	7 754	7 634	7 875	7 941	7 394	6 593	5 754	5 142
47	7 344	7 655	7 563	7 604	7 740	7 793	7 712	7 592	7 833	7 899	7 355	6 556	5 720
48	6 715	7 299	7 608	7 517	7 559	7 694	7 747	7 667	7 548	7 788	7 855	7 312	6 516
49	6 109	6 678	7 260	7 568	7 478	7 519	7 654	7 708	7 628	7 510	7 751	7 817	7 277
50	5 684	6 068	6 636	7 215	7 522	7 433	7 474	7 609	7 662	7 584	7 467	7 706	7 773
51	5 369	5 649	6 032	6 597	7 174	7 480	7 391	7 433	7 567	7 621	7 543	7 427	7 666
52	4 869	5 332	5 611	5 992	6 554	7 129	7 434	7 346	7 388	7 522	7 576	7 499	7 384
53	4 552	4 833	5 293	5 571	5 950	6 510	7 081	7 385	7 298	7 340	7 474	7 528	7 452
54	4 409	4 511	4 791	5 248	5 524	5 902	6 459	7 028	7 330	7 244	7 287	7 421	7 474
55	4 470	4 369	4 472	4 749	5 205	5 479	5 855	6 408	6 974	7 276	7 191	7 233	7 367
56	4 451	4 431	4 331	4 433	4 709	5 162	5 435	5 808	6 358	6 921	7 221	7 137	7 180
57	4 349	4 410	4 391	4 292	4 393	4 667	5 117	5 388	5 759	6 306	6 865	7 163	7 081
58	4 336	4 308	4 369	4 350	4 253	4 353	4 626	5 072	5 341	5 711	6 254	6 809	7 106
59	4 112	4 293	4 266	4 327	4 308	4 212	4 312	4 583	5 025	5 293	5 660	6 199	6 750
60	4 086	4 069	4 249	4 222	4 283	4 265	4 170	4 269	4 537	4 977	5 243	5 607	6 142
61	4 005	4 042	4 025	4 204	4 178	4 238	4 221	4 127	4 225	4 492	4 928	5 192	5 552
62	3 805	3 957	3 994	3 978	4 155	4 129	4 190	4 172	4 079	4 178	4 442	4 874	5 135
63	3 837	3 759	3 910	3 946	3 931	4 106	4 081	4 141	4 124	4 033	4 131	4 392	4 820
64	3 622	3 782	3 706	3 854	3 891	3 876	4 049	4 025	4 084	4 069	3 979	4 076	4 335
65	3 417	3 567	3 725	3 650	3 797	3 833	3 819	3 990	3 967	4 026	4 011	3 923	4 019
66	3 304	3 359	3 507	3 663	3 589	3 734	3 770	3 756	3 925	3 903	3 962	3 948	3 861
67	3 242	3 244	3 298	3 444	3 597	3 525	3 668	3 704	3 691	3 858	3 837	3 895	3 881
68	3 291	3 182	3 185	3 238	3 382	3 533	3 462	3 603	3 639	3 627	3 791	3 770	3 828
69	2 986	3 222	3 116	3 118	3 171	3 312	3 461	3 392	3 531	3 567	3 555	3 717	3 697
70	2 893	2 916	3 147	3 044	3 046	3 099	3 237	3 383	3 316	3 452	3 488	3 477	3 636
71	2 726	2 818	2 840	3 066	2 965	2 969	3 020	3 155	3 298	3 234	3 368	3 403	3 393
72	2 381	2 649	2 739	2 761	2 981	2 884	2 888	2 938	3 071	3 211	3 149	3 280	3 314

Población Proyectada al 30 de junio, por edades y años simples. VARONES. Período 2011 - 2035.

GRANMA													Unidad
Edad	2 011	2 012	2 013	2 014	2 015	2 016	2 017	2 018	2 019	2 020	2 021	2 022	2 023
73	2 473	2 308	2 568	2 656	2 678	2 892	2 798	2 802	2 852	2 981	3 118	3 058	3 185
74	2 287	2 387	2 228	2 480	2 565	2 587	2 794	2 704	2 708	2 758	2 883	3 016	2 959
75	1 927	2 203	2 300	2 147	2 391	2 473	2 495	2 696	2 609	2 614	2 662	2 784	2 913
76	1 691	1 850	2 116	2 209	2 063	2 297	2 378	2 399	2 592	2 510	2 515	2 562	2 680
77	1 576	1 615	1 768	2 022	2 112	1 972	2 198	2 275	2 296	2 483	2 404	2 410	2 455
78	1 556	1 497	1 535	1 681	1 924	2 011	1 878	2 093	2 167	2 188	2 367	2 292	2 298
79	1 341	1 476	1 421	1 458	1 597	1 828	1 911	1 784	1 990	2 061	2 081	2 252	2 181
80	1 279	1 264	1 393	1 341	1 376	1 508	1 727	1 805	1 687	1 881	1 949	1 969	2 131
81	1 218	1 201	1 188	1 309	1 261	1 294	1 418	1 624	1 699	1 587	1 771	1 836	1 855
82	992	1 137	1 121	1 109	1 222	1 177	1 209	1 325	1 519	1 589	1 485	1 658	1 718
83	907	917	1 052	1 038	1 027	1 132	1 091	1 120	1 229	1 410	1 475	1 379	1 540
84	882	836	845	970	957	947	1 045	1 007	1 034	1 135	1 303	1 364	1 275
85 y +	5 092	5 172	5 202	5 239	5 384	5 503	5 601	5 780	5 905	6 037	6 249	6 590	6 949

Población P Población P Población P Proyectada al 30 de junio, por edades y años simples. VARONES. Período 2011 - 2035.

Población P Población P Población P Proyectada al 30 de junio, por edades y años simples. VARONES. Período 2011 - 2035.

Unidad

Edad	2 024	2 025	2 026	2 027	2 028	2 029	2 030	2 031	2 032	2 033	2 034	2 035
TOTAL	416 878	415 660	414 289	412 762	411 087	409 263	407 401	405 396	403 256	400 993	398 602	397 590
0	4 194	4 212	4 136	4 057	3 984	3 912	3 887	3 820	3 763	3 715	3 662	3 657
1	4 236	4 181	4 200	4 124	4 045	3 972	3 901	3 876	3 809	3 752	3 704	3 660
2	4 296	4 226	4 171	4 190	4 114	4 035	3 963	3 892	3 867	3 800	3 743	3 703
3	4 350	4 277	4 208	4 153	4 172	4 096	4 017	3 945	3 875	3 850	3 783	3 742
4	4 402	4 340	4 267	4 198	4 143	4 162	4 086	4 008	3 936	3 865	3 841	3 782
5	4 345	4 382	4 319	4 246	4 177	4 122	4 142	4 067	3 988	3 916	3 846	3 840
6	4 372	4 333	4 370	4 307	4 234	4 165	4 111	4 131	4 056	3 978	3 906	3 845
7	4 415	4 356	4 317	4 354	4 291	4 218	4 150	4 096	4 116	4 041	3 962	3 905
8	4 476	4 403	4 344	4 306	4 342	4 279	4 207	4 139	4 085	4 105	4 029	3 962
9	4 533	4 464	4 391	4 332	4 294	4 330	4 269	4 196	4 128	4 074	4 094	4 029
10	4 465	4 510	4 441	4 368	4 309	4 271	4 308	4 246	4 174	4 105	4 052	4 093
11	4 508	4 447	4 491	4 422	4 349	4 291	4 253	4 290	4 229	4 156	4 088	4 051
12	4 538	4 487	4 426	4 471	4 402	4 329	4 271	4 233	4 270	4 209	4 137	4 087
13	4 557	4 515	4 465	4 404	4 448	4 379	4 307	4 250	4 212	4 249	4 187	4 136
14	4 582	4 541	4 499	4 449	4 388	4 432	4 365	4 293	4 235	4 197	4 234	4 187
15	4 892	4 554	4 513	4 471	4 421	4 360	4 406	4 338	4 266	4 208	4 171	4 233
16	4 531	4 869	4 530	4 489	4 448	4 397	4 337	4 383	4 315	4 244	4 186	4 170
17	4 320	4 512	4 850	4 512	4 471	4 429	4 380	4 320	4 366	4 298	4 226	4 185
18	4 613	4 288	4 481	4 818	4 480	4 439	4 399	4 349	4 289	4 335	4 268	4 225
19	4 957	4 581	4 256	4 449	4 786	4 448	4 408	4 368	4 318	4 259	4 304	4 266
20	5 485	4 908	4 532	4 207	4 400	4 737	4 400	4 360	4 320	4 271	4 211	4 303
21	5 608	5 431	4 855	4 479	4 154	4 347	4 685	4 348	4 308	4 268	4 219	4 209
22	5 277	5 546	5 370	4 794	4 418	4 094	4 287	4 625	4 288	4 249	4 208	4 217
23	5 301	5 218	5 487	5 311	4 734	4 359	4 036	4 229	4 567	4 230	4 191	4 206
24	5 276	5 251	5 168	5 437	5 261	4 685	4 311	3 988	4 181	4 518	4 182	4 189
25	5 122	5 223	5 199	5 116	5 384	5 209	4 634	4 260	3 937	4 130	4 467	4 180
26	5 063	5 084	5 186	5 161	5 078	5 347	5 172	4 598	4 224	3 901	4 094	4 465
27	4 951	5 020	5 041	5 142	5 118	5 035	5 304	5 130	4 556	4 182	3 860	4 092
28	4 902	4 903	4 972	4 993	5 094	5 070	4 988	5 257	5 083	4 509	4 136	3 857
29	4 850	4 856	4 856	4 925	4 946	5 048	5 025	4 943	5 212	5 037	4 464	4 133
30	5 055	4 798	4 804	4 805	4 873	4 894	4 997	4 974	4 892	5 161	4 987	4 461
31	5 451	5 016	4 760	4 766	4 766	4 835	4 857	4 959	4 937	4 855	5 124	4 983
32	5 811	5 410	4 976	4 720	4 726	4 727	4 797	4 819	4 921	4 899	4 817	5 120
33	6 393	5 769	5 368	4 934	4 679	4 685	4 687	4 757	4 779	4 881	4 858	4 813
34	6 602	6 353	5 729	5 329	4 896	4 640	4 648	4 649	4 720	4 742	4 844	4 854
35	6 221	6 554	6 305	5 682	5 282	4 850	4 596	4 603	4 605	4 675	4 698	4 839

Población Proyectada al 30 de junio, por edades y años simples. VARONES. Período 2011 - 2035.

GRANMA												Unidad
Edad	2 024	2 025	2 026	2 027	2 028	2 029	2 030	2 031	2 032	2 033	2 034	2 035
36	5 677	6 173	6 506	6 257	5 635	5 236	4 805	4 552	4 559	4 561	4 631	4 693
37	5 512	5 638	6 133	6 466	6 218	5 596	5 199	4 769	4 516	4 523	4 525	4 626
38	5 715	5 471	5 597	6 091	6 424	6 176	5 556	5 159	4 730	4 477	4 484	4 520
39	5 545	5 678	5 434	5 560	6 053	6 386	6 139	5 520	5 124	4 695	4 443	4 478
40	5 361	5 506	5 638	5 395	5 521	6 014	6 347	6 101	5 483	5 087	4 659	4 437
41	5 306	5 326	5 471	5 604	5 361	5 486	5 980	6 312	6 067	5 450	5 055	4 652
42	4 913	5 278	5 298	5 443	5 575	5 333	5 460	5 953	6 285	6 040	5 424	5 047
43	4 645	4 880	5 244	5 264	5 409	5 541	5 300	5 427	5 919	6 250	6 006	5 414
44	4 588	4 615	4 850	5 213	5 234	5 378	5 511	5 271	5 398	5 889	6 220	5 994
45	4 356	4 558	4 585	4 820	5 182	5 203	5 348	5 481	5 241	5 368	5 858	6 206
46	4 535	4 329	4 530	4 557	4 791	5 153	5 174	5 319	5 452	5 213	5 340	5 844
47	5 110	4 506	4 300	4 501	4 528	4 762	5 123	5 144	5 289	5 422	5 184	5 326
48	5 683	5 076	4 474	4 268	4 469	4 496	4 730	5 091	5 112	5 256	5 389	5 169
49	6 484	5 655	5 050	4 450	4 245	4 445	4 474	4 707	5 066	5 088	5 232	5 372
50	7 235	6 446	5 620	5 017	4 420	4 216	4 416	4 445	4 677	5 036	5 057	5 214
51	7 733	7 198	6 412	5 590	4 990	4 395	4 193	4 392	4 421	4 652	5 009	5 038
52	7 622	7 689	7 157	6 375	5 557	4 960	4 368	4 167	4 365	4 394	4 625	4 989
53	7 338	7 575	7 643	7 113	6 335	5 521	4 928	4 339	4 139	4 337	4 366	4 604
54	7 399	7 287	7 523	7 591	7 064	6 291	5 482	4 892	4 306	4 107	4 305	4 345
55	7 421	7 347	7 235	7 471	7 538	7 015	6 247	5 443	4 856	4 274	4 077	4 282
56	7 313	7 367	7 294	7 183	7 418	7 486	6 967	6 203	5 404	4 821	4 243	4 053
57	7 123	7 256	7 311	7 239	7 129	7 363	7 430	6 915	6 157	5 364	4 784	4 217
58	7 024	7 067	7 200	7 254	7 183	7 075	7 308	7 375	6 864	6 112	5 324	4 752
59	7 045	6 964	7 008	7 140	7 194	7 124	7 018	7 250	7 317	6 810	6 064	5 285
60	6 688	6 982	6 902	6 946	7 077	7 132	7 064	6 959	7 189	7 256	6 754	6 016
61	6 082	6 625	6 916	6 838	6 881	7 012	7 067	7 000	6 896	7 125	7 192	6 696
62	5 493	6 018	6 556	6 844	6 767	6 811	6 942	6 996	6 930	6 828	7 055	7 125
63	5 079	5 433	5 953	6 485	6 771	6 696	6 740	6 870	6 925	6 860	6 759	6 983
64	4 757	5 014	5 364	5 879	6 405	6 688	6 615	6 660	6 788	6 843	6 779	6 684
65	4 274	4 692	4 946	5 293	5 801	6 321	6 602	6 530	6 575	6 702	6 757	6 696
66	3 956	4 209	4 622	4 872	5 214	5 716	6 230	6 508	6 437	6 482	6 608	6 666
67	3 797	3 891	4 140	4 546	4 794	5 131	5 626	6 133	6 407	6 338	6 383	6 511
68	3 815	3 733	3 826	4 071	4 471	4 715	5 047	5 535	6 034	6 304	6 237	6 280
69	3 754	3 742	3 662	3 753	3 995	4 388	4 628	4 955	5 434	5 925	6 191	6 126
70	3 617	3 674	3 663	3 585	3 675	3 912	4 298	4 534	4 855	5 325	5 807	6 070
71	3 548	3 531	3 587	3 577	3 501	3 590	3 822	4 200	4 432	4 747	5 208	5 682
72	3 305	3 458	3 441	3 497	3 487	3 413	3 501	3 729	4 098	4 325	4 633	5 084

Población Proyectada al 30 de junio, por edades y años simples. VARONES. Período 2011 - 2035.

GRANMA												Unidad
Edad	2 024	2 025	2 026	2 027	2 028	2 029	2 030	2 031	2 032	2 033	2 034	2 035
73	3 220	3 212	3 361	3 345	3 400	3 391	3 320	3 406	3 628	3 989	4 210	4 512
74	3 083	3 118	3 110	3 256	3 241	3 295	3 287	3 219	3 303	3 520	3 870	4 089
75	2 858	2 980	3 014	3 007	3 148	3 135	3 187	3 181	3 116	3 197	3 408	3 748
76	2 805	2 753	2 870	2 904	2 898	3 034	3 023	3 074	3 069	3 006	3 086	3 289
77	2 569	2 690	2 641	2 754	2 786	2 781	2 914	2 903	2 953	2 948	2 889	2 969
78	2 342	2 452	2 568	2 522	2 630	2 662	2 658	2 786	2 776	2 825	2 821	2 769
79	2 187	2 230	2 335	2 446	2 402	2 506	2 537	2 534	2 656	2 648	2 695	2 692
80	2 065	2 071	2 112	2 212	2 318	2 277	2 376	2 406	2 404	2 520	2 513	2 560
81	2 008	1 946	1 953	1 991	2 086	2 187	2 149	2 243	2 272	2 270	2 381	2 375
82	1 737	1 881	1 823	1 830	1 867	1 956	2 051	2 016	2 105	2 133	2 131	2 237
83	1 597	1 615	1 749	1 696	1 703	1 737	1 821	1 910	1 878	1 962	1 988	1 990
84	1 424	1 477	1 494	1 619	1 570	1 577	1 609	1 688	1 770	1 741	1 819	1 844
85 y +	7 187	7 533	7 891	8 214	8 616	8 922	9 193	9 455	9 753	10 082	10 342	10 654

Población Proyectada al 30 de junio, por edades y años simples. VARONES. Período 2011 - 2035.

SANTIAGO DE CUBA

	Unidad												
Edad	2 011	2 012	2 013	2 014	2 015	2 016	2 017	2 018	2 019	2 020	2 021	2 022	2 023
TOTAL	522 487	522 139	521 645	520 983	520 292	519 433	518 419	517 223	515 855	514 562	513 088	511 431	509 588
0	6 236	6 159	6 067	5 962	5 997	5 898	5 796	5 689	5 591	5 596	5 501	5 404	5 305
1	6 287	6 209	6 131	6 039	5 935	5 970	5 872	5 769	5 663	5 567	5 572	5 477	5 380
2	7 012	6 270	6 191	6 114	6 022	5 917	5 953	5 855	5 752	5 647	5 551	5 556	5 462
3	6 435	6 988	6 246	6 167	6 090	5 998	5 893	5 929	5 831	5 731	5 626	5 530	5 535
4	5 961	6 400	6 953	6 212	6 133	6 056	5 964	5 859	5 895	5 799	5 699	5 594	5 498
5	5 986	5 928	6 367	6 920	6 179	6 100	6 023	5 931	5 827	5 865	5 769	5 669	5 564
6	6 467	5 960	5 902	6 341	6 894	6 153	6 074	5 997	5 906	5 803	5 841	5 746	5 645
7	6 849	6 436	5 929	5 871	6 310	6 863	6 122	6 043	5 966	5 877	5 774	5 812	5 717
8	6 764	6 822	6 409	5 902	5 844	6 283	6 836	6 095	6 016	5 941	5 852	5 750	5 788
9	6 781	6 734	6 792	6 379	5 872	5 815	6 253	6 806	6 065	5 989	5 914	5 824	5 722
10	6 986	6 751	6 704	6 762	6 349	5 842	5 785	6 224	6 776	6 038	5 961	5 886	5 797
11	6 790	6 949	6 715	6 668	6 726	6 313	5 807	5 749	6 188	6 742	6 004	5 927	5 852
12	6 790	6 758	6 918	6 683	6 636	6 694	6 282	5 775	5 718	6 159	6 713	5 975	5 899
13	6 781	6 756	6 724	6 883	6 649	6 602	6 660	6 248	5 742	5 687	6 128	6 682	5 944
14	6 599	6 751	6 726	6 694	6 853	6 619	6 572	6 630	6 218	5 714	5 659	6 100	6 654
15	6 656	6 555	6 708	6 683	6 651	6 810	6 576	6 529	6 587	6 178	5 674	5 620	6 060
16	6 812	6 618	6 517	6 669	6 644	6 613	6 772	6 538	6 491	6 550	6 142	5 638	5 583
17	7 056	6 775	6 581	6 480	6 633	6 608	6 576	6 736	6 502	6 456	6 516	6 107	5 604
18	7 525	7 009	6 729	6 536	6 435	6 587	6 562	6 531	6 690	6 459	6 413	6 473	6 064
19	8 280	7 457	6 942	6 662	6 468	6 368	6 520	6 495	6 464	6 625	6 394	6 348	6 408
20	8 659	8 212	7 390	6 876	6 596	6 403	6 302	6 455	6 430	6 401	6 562	6 331	6 286
21	8 360	8 583	8 137	7 315	6 801	6 521	6 328	6 228	6 380	6 358	6 329	6 490	6 259
22	8 349	8 281	8 505	8 059	7 238	6 724	6 445	6 252	6 152	6 307	6 284	6 255	6 416
23	8 332	8 268	8 201	8 424	7 979	7 159	6 645	6 366	6 173	6 075	6 230	6 207	6 179
24	8 331	8 251	8 188	8 120	8 343	7 898	7 079	6 566	6 287	6 096	5 998	6 153	6 130
25	8 519	8 256	8 177	8 113	8 046	8 269	7 825	7 006	6 493	6 216	6 026	5 928	6 083
26	8 252	8 439	8 176	8 097	8 034	7 967	8 190	7 746	6 928	6 417	6 140	5 950	5 852
27	7 777	8 183	8 370	8 108	8 029	7 966	7 899	8 122	7 678	6 863	6 353	6 077	5 887
28	7 245	7 715	8 120	8 307	8 045	7 966	7 903	7 837	8 059	7 619	6 804	6 294	6 019
29	6 534	7 171	7 640	8 045	8 232	7 971	7 892	7 829	7 763	7 989	7 548	6 735	6 225
30	6 056	6 456	7 092	7 561	7 966	8 152	7 892	7 813	7 751	7 687	7 913	7 473	6 660
31	6 017	5 974	6 374	7 009	7 478	7 883	8 069	7 809	7 731	7 671	7 608	7 833	7 394
32	6 021	5 948	5 905	6 305	6 939	7 408	7 812	7 999	7 739	7 663	7 604	7 541	7 766
33	6 463	5 948	5 876	5 833	6 232	6 866	7 334	7 738	7 925	7 668	7 593	7 534	7 471
34	7 312	6 388	5 873	5 801	5 758	6 157	6 790	7 258	7 662	7 851	7 596	7 521	7 461
35	7 797	7 234	6 311	5 798	5 726	5 683	6 081	6 714	7 181	7 588	7 777	7 522	7 447

Población Proyectada al 30 de junio, por edades y años simples. VARONES. Período 2011 - 2035.

SANTIAGO DE CUBA

	Unidad												
Edad	2 011	2 012	2 013	2 014	2 015	2 016	2 017	2 018	2 019	2 020	2 021	2 022	2 023
36	8 256	7 725	7 164	6 242	5 730	5 657	5 615	6 013	6 645	7 115	7 522	7 711	7 456
37	9 027	8 192	7 662	7 101	6 181	5 669	5 597	5 555	5 952	6 587	7 057	7 463	7 652
38	9 818	8 943	8 109	7 580	7 020	6 102	5 591	5 519	5 477	5 878	6 512	6 981	7 386
39	9 869	9 745	8 871	8 039	7 511	6 952	6 036	5 526	5 454	5 416	5 816	6 449	6 917
40	9 798	9 800	9 676	8 805	7 974	7 447	6 890	5 975	5 466	5 396	5 358	5 757	6 389
41	9 804	9 730	9 732	9 609	8 739	7 911	7 385	6 828	5 915	5 409	5 340	5 302	5 701
42	9 667	9 740	9 666	9 668	9 545	8 678	7 851	7 326	6 771	5 862	5 357	5 288	5 250
43	9 650	9 607	9 679	9 605	9 608	9 486	8 620	7 795	7 271	6 720	5 813	5 310	5 241
44	9 641	9 587	9 543	9 616	9 542	9 545	9 424	8 560	7 737	7 217	6 667	5 762	5 260
45	9 427	9 581	9 526	9 483	9 556	9 483	9 486	9 365	8 503	7 685	7 166	6 618	5 715
46	10 075	9 371	9 524	9 470	9 427	9 500	9 427	9 430	9 310	8 452	7 636	7 119	6 572
47	9 671	10 021	9 320	9 472	9 419	9 376	9 449	9 377	9 381	9 261	8 407	7 593	7 077
48	8 119	9 616	9 966	9 267	9 419	9 366	9 324	9 397	9 325	9 331	9 212	8 360	7 549
49	7 245	8 063	9 555	9 904	9 208	9 360	9 307	9 266	9 339	9 269	9 274	9 156	8 308
50	6 916	7 194	8 010	9 496	9 844	9 150	9 303	9 250	9 210	9 283	9 214	9 220	9 103
51	6 741	6 860	7 137	7 950	9 429	9 776	9 086	9 238	9 187	9 147	9 221	9 152	9 158
52	6 057	6 685	6 804	7 080	7 889	9 361	9 707	9 021	9 172	9 122	9 083	9 157	9 089
53	5 684	6 006	6 631	6 750	7 025	7 829	9 295	9 639	8 957	9 109	9 060	9 022	9 095
54	5 502	5 626	5 946	6 567	6 686	6 960	7 760	9 218	9 561	8 884	9 036	8 987	8 949
55	5 392	5 445	5 568	5 887	6 504	6 622	6 895	7 691	9 140	9 482	8 809	8 961	8 913
56	5 377	5 339	5 392	5 514	5 831	6 444	6 562	6 833	7 625	9 065	9 405	8 738	8 889
57	5 370	5 321	5 283	5 337	5 458	5 773	6 383	6 500	6 770	7 556	8 987	9 325	8 663
58	5 269	5 308	5 259	5 222	5 275	5 396	5 709	6 314	6 431	6 700	7 481	8 900	9 236
59	4 993	5 204	5 242	5 195	5 158	5 211	5 332	5 642	6 243	6 360	6 627	7 402	8 810
60	5 008	4 930	5 139	5 178	5 131	5 095	5 149	5 269	5 577	6 172	6 289	6 554	7 322
61	4 915	4 944	4 867	5 075	5 113	5 068	5 033	5 086	5 205	5 512	6 102	6 218	6 480
62	4 648	4 848	4 877	4 802	5 007	5 046	5 002	4 968	5 021	5 141	5 444	6 028	6 144
63	4 484	4 575	4 773	4 803	4 729	4 932	4 971	4 928	4 895	4 949	5 068	5 368	5 945
64	4 194	4 419	4 509	4 705	4 734	4 662	4 863	4 902	4 860	4 828	4 882	5 000	5 296
65	4 021	4 124	4 346	4 435	4 629	4 658	4 587	4 786	4 825	4 785	4 754	4 808	4 924
66	3 940	3 947	4 049	4 268	4 357	4 548	4 577	4 508	4 705	4 744	4 705	4 675	4 728
67	3 936	3 864	3 871	3 972	4 188	4 275	4 464	4 493	4 426	4 620	4 660	4 622	4 593
68	3 920	3 855	3 785	3 793	3 891	4 104	4 190	4 376	4 406	4 341	4 532	4 571	4 534
69	3 566	3 827	3 764	3 696	3 704	3 801	4 010	4 096	4 278	4 309	4 246	4 434	4 473
70	3 459	3 472	3 728	3 667	3 601	3 610	3 706	3 911	3 995	4 175	4 206	4 144	4 329
71	3 212	3 360	3 374	3 624	3 565	3 501	3 511	3 605	3 806	3 890	4 066	4 097	4 037
72	2 763	3 109	3 254	3 269	3 512	3 456	3 395	3 405	3 497	3 694	3 776	3 948	3 979

Población Proyectada al 30 de junio, por edades y años simples. VARONES. Período 2011 - 2035.

SANTIAGO DE CUBA													Unidad
Edad	2 011	2 012	2 013	2 014	2 015	2 016	2 017	2 018	2 019	2 020	2 021	2 022	2 023
73	3 173	2 668	3 004	3 145	3 160	3 396	3 343	3 285	3 295	3 386	3 578	3 658	3 826
74	3 003	3 057	2 570	2 895	3 032	3 047	3 277	3 226	3 170	3 182	3 271	3 457	3 535
75	2 375	2 881	2 934	2 466	2 780	2 912	2 928	3 150	3 102	3 050	3 062	3 148	3 328
76	2 111	2 267	2 753	2 804	2 357	2 658	2 787	2 802	3 016	2 972	2 923	2 935	3 018
77	1 968	2 008	2 158	2 622	2 671	2 245	2 535	2 658	2 674	2 880	2 838	2 792	2 804
78	1 934	1 865	1 904	2 046	2 488	2 536	2 132	2 408	2 526	2 543	2 739	2 701	2 657
79	1 654	1 821	1 757	1 794	1 930	2 348	2 395	2 014	2 276	2 389	2 405	2 592	2 556
80	1 537	1 549	1 706	1 646	1 682	1 810	2 205	2 250	1 892	2 140	2 247	2 263	2 441
81	1 458	1 428	1 439	1 587	1 531	1 566	1 687	2 058	2 101	1 766	1 999	2 101	2 116
82	1 242	1 353	1 325	1 337	1 475	1 423	1 457	1 570	1 916	1 957	1 646	1 864	1 959
83	1 101	1 142	1 245	1 220	1 230	1 358	1 312	1 343	1 449	1 770	1 809	1 521	1 724
84	1 036	1 002	1 040	1 134	1 112	1 122	1 241	1 199	1 228	1 326	1 622	1 658	1 394
85 y +	5 387	5 526	5 622	5 743	5 940	6 096	6 245	6 484	6 659	6 845	7 093	7 583	8 053

Población Proyectada al 30 de junio, por edades y años simples. VARONES. Período 2011 - 2035.

SANTIAGO DE CUBA

Unidad

Edad	2 024	2 025	2 026	2 027	2 028	2 029	2 030	2 031	2 032	2 033	2 034	2 035
TOTAL	507 572	505 635	503 516	501 208	498 721	496 071	493 473	490 720	487 817	484 770	481 580	480 551
0	5 220	5 238	5 146	5 046	4 954	4 879	4 870	4 802	4 739	4 685	4 629	4 638
1	5 281	5 198	5 217	5 125	5 025	4 933	4 860	4 851	4 784	4 721	4 667	4 626
2	5 365	5 268	5 185	5 203	5 112	5 012	4 922	4 848	4 839	4 772	4 709	4 666
3	5 440	5 345	5 248	5 165	5 184	5 092	4 994	4 904	4 831	4 822	4 755	4 708
4	5 503	5 411	5 316	5 219	5 136	5 155	5 066	4 968	4 878	4 804	4 795	4 754
5	5 468	5 475	5 384	5 289	5 192	5 109	5 130	5 041	4 943	4 853	4 779	4 795
6	5 541	5 447	5 454	5 363	5 268	5 171	5 090	5 111	5 022	4 924	4 834	4 778
7	5 616	5 514	5 420	5 427	5 336	5 241	5 146	5 065	5 086	4 997	4 899	4 833
8	5 692	5 594	5 491	5 398	5 405	5 313	5 221	5 126	5 045	5 066	4 977	4 898
9	5 760	5 666	5 568	5 466	5 372	5 380	5 290	5 197	5 102	5 021	5 042	4 976
10	5 694	5 734	5 641	5 543	5 440	5 346	5 356	5 266	5 174	5 079	4 998	5 042
11	5 763	5 663	5 703	5 609	5 511	5 409	5 317	5 326	5 237	5 144	5 049	4 997
12	5 824	5 737	5 637	5 677	5 583	5 485	5 385	5 293	5 303	5 213	5 121	5 048
13	5 867	5 795	5 708	5 608	5 648	5 555	5 459	5 359	5 268	5 277	5 188	5 120
14	5 916	5 842	5 770	5 683	5 583	5 623	5 532	5 436	5 336	5 245	5 254	5 186
15	6 614	5 880	5 805	5 733	5 646	5 546	5 589	5 498	5 403	5 303	5 211	5 253
16	6 024	6 579	5 845	5 771	5 698	5 612	5 513	5 556	5 465	5 370	5 270	5 210
17	5 549	5 991	6 546	5 812	5 738	5 665	5 580	5 482	5 525	5 434	5 338	5 268
18	5 561	5 509	5 951	6 505	5 772	5 698	5 628	5 543	5 444	5 487	5 396	5 337
19	6 000	5 499	5 447	5 888	6 442	5 709	5 637	5 567	5 482	5 384	5 427	5 394
20	6 345	5 940	5 439	5 387	5 829	6 383	5 653	5 581	5 511	5 426	5 327	5 425
21	6 214	6 275	5 871	5 370	5 318	5 759	6 315	5 585	5 513	5 444	5 359	5 325
22	6 186	6 143	6 204	5 800	5 299	5 247	5 691	6 247	5 517	5 445	5 376	5 356
23	6 340	6 111	6 068	6 129	5 725	5 225	5 175	5 618	6 174	5 445	5 373	5 373
24	6 102	6 265	6 036	5 993	6 055	5 651	5 153	5 103	5 546	6 102	5 373	5 371
25	6 060	6 034	6 196	5 968	5 926	5 987	5 585	5 088	5 038	5 481	6 036	5 370
26	6 007	5 986	5 959	6 122	5 894	5 851	5 914	5 513	5 016	4 966	5 409	6 033
27	5 789	5 946	5 925	5 899	6 062	5 834	5 794	5 857	5 456	4 959	4 909	5 405
28	5 829	5 733	5 890	5 869	5 843	6 006	5 780	5 740	5 803	5 403	4 906	4 906
29	5 950	5 763	5 668	5 825	5 804	5 778	5 943	5 718	5 678	5 741	5 341	4 903
30	6 151	5 879	5 693	5 598	5 755	5 734	5 711	5 877	5 652	5 612	5 675	5 337
31	6 582	6 076	5 805	5 618	5 523	5 680	5 662	5 640	5 805	5 580	5 541	5 671
32	7 327	6 519	6 014	5 743	5 557	5 462	5 621	5 604	5 581	5 746	5 522	5 536
33	7 696	7 261	6 454	5 949	5 679	5 493	5 401	5 561	5 543	5 521	5 686	5 517
34	7 399	7 627	7 193	6 386	5 882	5 611	5 429	5 338	5 498	5 480	5 458	5 681
35	7 388	7 329	7 557	7 123	6 318	5 814	5 548	5 366	5 275	5 434	5 416	5 452

Población Proyectada al 30 de junio, por edades y años simples. VARONES. Período 2011 - 2035.

SANTIAGO DE CUBA

Unidad

Edad	2 024	2 025	2 026	2 027	2 028	2 029	2 030	2 031	2 032	2 033	2 034	2 035
36	7 381	7 326	7 267	7 495	7 062	6 257	5 758	5 492	5 310	5 219	5 378	5 411
37	7 397	7 326	7 271	7 212	7 440	7 008	6 208	5 709	5 443	5 262	5 171	5 372
38	7 575	7 325	7 254	7 199	7 141	7 368	6 940	6 141	5 643	5 378	5 197	5 164
39	7 322	7 514	7 264	7 194	7 139	7 080	7 311	6 883	6 086	5 589	5 323	5 189
40	6 857	7 263	7 455	7 206	7 135	7 081	7 024	7 254	6 828	6 032	5 535	5 316
41	6 332	6 801	7 207	7 398	7 149	7 079	7 027	6 971	7 201	6 775	5 980	5 526
42	5 648	6 281	6 750	7 154	7 346	7 098	7 030	6 978	6 922	7 152	6 727	5 970
43	5 203	5 603	6 235	6 703	7 107	7 298	7 053	6 986	6 934	6 878	7 107	6 714
44	5 191	5 155	5 555	6 185	6 652	7 055	7 248	7 004	6 937	6 885	6 830	7 093
45	5 214	5 148	5 112	5 511	6 140	6 606	7 011	7 203	6 960	6 893	6 842	6 815
46	5 672	5 174	5 108	5 073	5 470	6 098	6 564	6 969	7 161	6 918	6 851	6 825
47	6 532	5 636	5 139	5 074	5 039	5 435	6 062	6 528	6 931	7 123	6 881	6 834
48	7 035	6 493	5 600	5 105	5 040	5 005	5 402	6 027	6 491	6 894	7 085	6 861
49	7 500	6 989	6 449	5 559	5 066	5 001	4 967	5 363	5 986	6 449	6 850	7 063
50	8 257	7 454	6 945	6 407	5 520	5 029	4 966	4 932	5 327	5 948	6 410	6 827
51	9 042	8 201	7 401	6 895	6 359	5 476	4 988	4 925	4 892	5 285	5 904	6 386
52	9 096	8 981	8 144	7 348	6 844	6 311	5 432	4 947	4 884	4 851	5 243	5 880
53	9 028	9 036	8 922	8 090	7 298	6 796	6 268	5 393	4 910	4 848	4 816	5 219
54	9 023	8 957	8 965	8 852	8 025	7 237	6 740	6 214	5 344	4 864	4 802	4 792
55	8 876	8 950	8 885	8 894	8 782	7 960	7 177	6 683	6 161	5 296	4 818	4 776
56	8 841	8 806	8 880	8 816	8 825	8 714	7 899	7 122	6 631	6 112	5 253	4 790
57	8 813	8 767	8 732	8 807	8 744	8 753	8 644	7 835	7 063	6 576	6 061	5 219
58	8 580	8 730	8 685	8 651	8 726	8 663	8 674	8 567	7 763	6 998	6 515	6 018
59	9 144	8 494	8 644	8 600	8 567	8 641	8 581	8 592	8 486	7 689	6 931	6 464
60	8 718	9 050	8 407	8 556	8 513	8 480	8 555	8 496	8 508	8 403	7 614	6 873
61	7 241	8 625	8 954	8 318	8 466	8 424	8 393	8 468	8 410	8 423	8 319	7 545
62	6 404	7 158	8 528	8 855	8 226	8 373	8 334	8 304	8 378	8 322	8 334	8 237
63	6 060	6 319	7 065	8 420	8 744	8 122	8 270	8 231	8 202	8 277	8 221	8 245
64	5 867	5 981	6 238	6 976	8 314	8 635	8 022	8 168	8 131	8 103	8 177	8 126
65	5 217	5 782	5 895	6 148	6 877	8 198	8 516	7 912	8 057	8 021	7 994	8 073
66	4 843	5 133	5 690	5 802	6 052	6 771	8 075	8 389	7 794	7 938	7 903	7 883
67	4 645	4 760	5 045	5 594	5 705	5 951	6 660	7 944	8 254	7 669	7 812	7 782
68	4 506	4 559	4 672	4 953	5 492	5 602	5 845	6 542	7 806	8 111	7 537	7 681
69	4 437	4 412	4 464	4 575	4 851	5 381	5 490	5 730	6 414	7 655	7 955	7 398
70	4 368	4 334	4 309	4 361	4 470	4 742	5 262	5 369	5 604	6 276	7 492	7 793
71	4 218	4 258	4 225	4 202	4 253	4 361	4 627	5 136	5 242	5 473	6 130	7 323
72	3 922	4 099	4 138	4 108	4 086	4 136	4 242	4 503	5 000	5 104	5 329	5 977

Población Proyectada al 30 de junio, por edades y años simples. VARONES. Período 2011 - 2035.

SANTIAGO DE CUBA

Unidad

Edad	2 024	2 025	2 026	2 027	2 028	2 029	2 030	2 031	2 032	2 033	2 034	2 035
73	3 856	3 802	3 976	4 014	3 985	3 965	4 015	4 119	4 373	4 857	4 959	5 183
74	3 698	3 729	3 677	3 846	3 884	3 857	3 838	3 888	3 990	4 237	4 706	4 808
75	3 404	3 563	3 593	3 545	3 708	3 746	3 721	3 703	3 752	3 851	4 091	4 549
76	3 192	3 267	3 420	3 450	3 404	3 562	3 600	3 577	3 561	3 609	3 705	3 941
77	2 885	3 052	3 124	3 272	3 302	3 258	3 411	3 448	3 426	3 412	3 459	3 555
78	2 669	2 748	2 908	2 978	3 119	3 148	3 108	3 255	3 291	3 272	3 259	3 306
79	2 516	2 528	2 603	2 756	2 823	2 959	2 988	2 950	3 090	3 126	3 108	3 101
80	2 407	2 370	2 383	2 454	2 599	2 664	2 793	2 821	2 787	2 920	2 955	2 943
81	2 283	2 253	2 219	2 232	2 300	2 437	2 499	2 621	2 648	2 616	2 743	2 782
82	1 974	2 131	2 103	2 072	2 085	2 149	2 278	2 337	2 452	2 478	2 449	2 568
83	1 812	1 828	1 974	1 949	1 921	1 933	1 993	2 114	2 169	2 277	2 302	2 278
84	1 581	1 664	1 678	1 813	1 791	1 766	1 779	1 835	1 947	1 999	2 099	2 126
85 y +	8 226	8 547	8 903	9 224	9 628	9 959	10 226	10 467	10 725	11 047	11 374	11 764

Población Proyectada al 30 de junio, por edades y años simples. VARONES. Período 2011 - 2035.

GUANTÁNAMO													Unidad
Edad	2 011	2 012	2 013	2 014	2 015	2 016	2 017	2 018	2 019	2 020	2 021	2 022	2 023
TOTAL	256 119	255 868	255 553	255 170	254 788	254 333	253 808	253 200	252 512	251 857	251 116	250 279	249 344
0	3 342	3 307	3 267	3 225	3 253	3 211	3 164	3 114	3 068	3 075	3 026	2 968	2 908
1	3 348	3 318	3 283	3 242	3 201	3 229	3 187	3 140	3 090	3 045	3 052	3 003	2 945
2	3 648	3 321	3 290	3 255	3 215	3 173	3 201	3 159	3 112	3 063	3 018	3 025	2 976
3	3 356	3 622	3 295	3 264	3 229	3 189	3 147	3 175	3 133	3 087	3 039	2 994	3 001
4	3 198	3 336	3 602	3 275	3 244	3 209	3 169	3 128	3 156	3 114	3 068	3 019	2 975
5	3 320	3 166	3 305	3 571	3 244	3 213	3 178	3 138	3 096	3 126	3 084	3 038	2 989
6	3 469	3 297	3 143	3 282	3 548	3 220	3 190	3 155	3 115	3 074	3 103	3 061	3 015
7	3 718	3 442	3 270	3 116	3 255	3 521	3 194	3 163	3 128	3 089	3 048	3 077	3 035
8	3 748	3 697	3 422	3 249	3 096	3 234	3 500	3 173	3 143	3 108	3 069	3 028	3 057
9	3 735	3 724	3 673	3 398	3 225	3 072	3 210	3 476	3 149	3 120	3 085	3 046	3 005
10	3 888	3 710	3 699	3 649	3 373	3 201	3 047	3 186	3 452	3 125	3 096	3 061	3 022
11	3 854	3 859	3 681	3 670	3 619	3 344	3 171	3 018	3 157	3 423	3 097	3 067	3 033
12	3 666	3 820	3 825	3 647	3 636	3 585	3 310	3 137	2 984	3 123	3 390	3 063	3 034
13	3 615	3 638	3 791	3 796	3 618	3 607	3 557	3 282	3 109	2 956	3 095	3 362	3 035
14	3 680	3 581	3 603	3 756	3 762	3 584	3 573	3 522	3 247	3 076	2 923	3 062	3 328
15	3 777	3 645	3 546	3 568	3 722	3 727	3 549	3 538	3 488	3 214	3 043	2 890	3 029
16	3 828	3 740	3 608	3 509	3 531	3 685	3 690	3 512	3 501	3 452	3 178	3 006	2 854
17	3 938	3 791	3 702	3 571	3 472	3 494	3 648	3 653	3 475	3 466	3 416	3 142	2 971
18	4 007	3 898	3 752	3 663	3 532	3 433	3 455	3 609	3 614	3 437	3 428	3 378	3 104
19	4 119	3 960	3 852	3 705	3 617	3 486	3 387	3 409	3 562	3 569	3 392	3 382	3 333
20	4 326	4 068	3 909	3 801	3 654	3 566	3 435	3 336	3 358	3 512	3 518	3 342	3 332
21	4 397	4 266	4 008	3 849	3 741	3 595	3 506	3 375	3 277	3 300	3 454	3 460	3 284
22	4 530	4 333	4 202	3 944	3 785	3 678	3 531	3 443	3 312	3 214	3 237	3 391	3 397
23	4 444	4 470	4 273	4 142	3 884	3 726	3 618	3 471	3 383	3 253	3 156	3 179	3 333
24	4 201	4 385	4 411	4 214	4 083	3 825	3 667	3 559	3 413	3 327	3 197	3 099	3 122
25	4 141	4 139	4 323	4 349	4 152	4 022	3 764	3 606	3 499	3 353	3 267	3 137	3 040
26	4 028	4 090	4 088	4 272	4 298	4 101	3 971	3 714	3 556	3 449	3 304	3 218	3 088
27	3 855	3 976	4 037	4 036	4 219	4 246	4 049	3 919	3 662	3 505	3 399	3 254	3 167
28	3 643	3 805	3 926	3 988	3 986	4 170	4 196	3 999	3 870	3 613	3 456	3 350	3 205
29	3 256	3 596	3 758	3 879	3 941	3 939	4 123	4 149	3 952	3 823	3 567	3 411	3 305
30	3 048	3 204	3 544	3 705	3 826	3 888	3 887	4 070	4 096	3 902	3 773	3 517	3 360
31	3 016	3 003	3 159	3 499	3 660	3 781	3 843	3 842	4 025	4 052	3 858	3 729	3 473
32	2 921	2 971	2 958	3 114	3 453	3 615	3 736	3 798	3 796	3 980	4 008	3 814	3 685
33	3 084	2 872	2 922	2 909	3 065	3 404	3 566	3 686	3 748	3 748	3 933	3 960	3 766
34	3 428	3 040	2 828	2 878	2 865	3 021	3 360	3 521	3 642	3 705	3 705	3 889	3 917
35	3 626	3 380	2 992	2 780	2 830	2 817	2 973	3 311	3 473	3 594	3 657	3 658	3 842

Población Proyectada al 30 de junio, por edades y años simples. VARONES. Período 2011 - 2035.

GUANTÁNAMO													Unidad
Edad	2 011	2 012	2 013	2 014	2 015	2 016	2 017	2 018	2 019	2 020	2 021	2 022	2 023
36	3 790	3 588	3 342	2 955	2 743	2 793	2 780	2 936	3 275	3 437	3 558	3 622	3 622
37	4 113	3 746	3 544	3 298	2 912	2 700	2 750	2 737	2 893	3 232	3 394	3 516	3 579
38	4 457	4 072	3 705	3 503	3 258	2 872	2 661	2 711	2 698	2 855	3 193	3 356	3 477
39	4 391	4 415	4 031	3 664	3 463	3 219	2 833	2 622	2 672	2 660	2 817	3 155	3 317
40	4 323	4 358	4 383	3 999	3 633	3 432	3 188	2 803	2 592	2 643	2 632	2 788	3 126
41	4 518	4 290	4 324	4 349	3 966	3 601	3 400	3 156	2 771	2 562	2 613	2 602	2 758
42	4 591	4 485	4 257	4 292	4 317	3 934	3 569	3 369	3 126	2 742	2 533	2 584	2 573
43	4 578	4 557	4 452	4 224	4 259	4 284	3 902	3 538	3 339	3 096	2 713	2 505	2 556
44	4 472	4 540	4 520	4 415	4 188	4 223	4 248	3 866	3 503	3 305	3 063	2 681	2 473
45	4 269	4 446	4 514	4 494	4 389	4 162	4 197	4 223	3 842	3 480	3 282	3 041	2 660
46	4 140	4 240	4 416	4 484	4 464	4 360	4 134	4 169	4 194	3 815	3 454	3 257	3 016
47	4 036	4 108	4 208	4 385	4 453	4 433	4 329	4 104	4 139	4 165	3 787	3 426	3 230
48	3 853	4 008	4 080	4 180	4 356	4 424	4 404	4 301	4 076	4 112	4 138	3 761	3 402
49	3 518	3 826	3 982	4 053	4 153	4 329	4 397	4 377	4 275	4 051	4 087	4 113	3 737
50	3 307	3 491	3 798	3 953	4 024	4 124	4 299	4 367	4 348	4 246	4 023	4 059	4 085
51	3 190	3 281	3 464	3 770	3 925	3 996	4 096	4 271	4 338	4 320	4 218	3 996	4 032
52	2 870	3 167	3 258	3 440	3 746	3 900	3 971	4 070	4 245	4 313	4 295	4 194	3 973
53	2 719	2 845	3 141	3 231	3 413	3 717	3 871	3 942	4 041	4 216	4 284	4 266	4 166
54	2 694	2 700	2 825	3 120	3 210	3 391	3 694	3 847	3 919	4 018	4 192	4 260	4 242
55	2 632	2 670	2 676	2 800	3 094	3 184	3 364	3 666	3 819	3 890	3 989	4 163	4 230
56	2 578	2 608	2 647	2 652	2 777	3 068	3 158	3 338	3 638	3 790	3 862	3 961	4 133
57	2 554	2 554	2 584	2 622	2 628	2 752	3 042	3 132	3 311	3 610	3 761	3 833	3 931
58	2 477	2 527	2 528	2 558	2 596	2 602	2 725	3 013	3 103	3 281	3 578	3 729	3 801
59	2 302	2 449	2 499	2 500	2 530	2 568	2 574	2 696	2 983	3 073	3 250	3 545	3 696
60	2 276	2 279	2 425	2 475	2 476	2 506	2 544	2 550	2 672	2 957	3 046	3 222	3 516
61	2 197	2 249	2 253	2 398	2 447	2 449	2 479	2 517	2 523	2 644	2 927	3 016	3 190
62	2 054	2 168	2 220	2 224	2 367	2 416	2 418	2 448	2 486	2 493	2 613	2 893	2 981
63	2 010	2 027	2 140	2 191	2 195	2 338	2 387	2 389	2 418	2 456	2 464	2 583	2 860
64	1 921	1 980	1 997	2 108	2 160	2 164	2 305	2 353	2 356	2 386	2 424	2 431	2 549
65	1 811	1 889	1 948	1 964	2 075	2 126	2 130	2 270	2 318	2 321	2 350	2 388	2 396
66	1 749	1 781	1 858	1 916	1 932	2 042	2 092	2 097	2 234	2 283	2 286	2 315	2 353
67	1 720	1 714	1 745	1 821	1 879	1 895	2 003	2 053	2 058	2 194	2 242	2 245	2 275
68	1 723	1 686	1 680	1 711	1 786	1 842	1 859	1 965	2 015	2 020	2 154	2 201	2 205
69	1 580	1 682	1 646	1 641	1 671	1 745	1 801	1 817	1 922	1 971	1 976	2 108	2 155
70	1 542	1 542	1 643	1 608	1 602	1 632	1 705	1 760	1 776	1 879	1 928	1 933	2 063
71	1 464	1 502	1 502	1 600	1 566	1 561	1 591	1 662	1 716	1 733	1 834	1 882	1 888
72	1 287	1 423	1 460	1 460	1 556	1 523	1 519	1 548	1 618	1 671	1 688	1 787	1 834

Población Proyectada al 30 de junio, por edades y años simples. VARONES. Período 2011 - 2035.

GUANTÁNAMO													Unidad
Edad	2 011	2 012	2 013	2 014	2 015	2 016	2 017	2 018	2 019	2 020	2 021	2 022	2 023
73	1 298	1 247	1 379	1 415	1 415	1 509	1 478	1 474	1 502	1 571	1 623	1 640	1 736
74	1 253	1 254	1 204	1 332	1 368	1 368	1 460	1 430	1 426	1 455	1 521	1 572	1 589
75	1 157	1 204	1 205	1 157	1 281	1 316	1 317	1 406	1 377	1 374	1 401	1 466	1 516
76	1 011	1 110	1 155	1 156	1 111	1 230	1 264	1 265	1 351	1 324	1 321	1 348	1 411
77	926	965	1 060	1 103	1 105	1 061	1 176	1 209	1 210	1 293	1 267	1 265	1 292
78	874	881	919	1 009	1 051	1 053	1 012	1 122	1 153	1 155	1 235	1 210	1 208
79	775	826	833	869	955	995	997	958	1 063	1 094	1 096	1 172	1 149
80	761	730	779	786	820	901	940	942	905	1 005	1 034	1 036	1 109
81	717	715	686	732	738	771	848	884	886	852	946	974	976
82	629	668	666	639	682	689	719	792	825	828	797	885	911
83	575	581	618	616	591	631	637	666	733	766	768	739	821
84	509	530	535	569	568	545	582	588	615	677	707	710	683
85 y +	2 732	2 795	2 878	2 955	3 060	3 149	3 210	3 294	3 373	3 471	3 612	3 765	3 899

Población Proyectada al 30 de junio, por edades y años simples. VARONES. Período 2011 - 2035.

GUANTÁNAMO												Unidad
Edad	2 024	2 025	2 026	2 027	2 028	2 029	2 030	2 031	2 032	2 033	2 034	2 035
TOTAL	248 315	247 307	246 203	244 996	243 686	242 278	240 872	239 376	237 795	236 131	234 380	234 349
0	2 853	2 853	2 797	2 735	2 674	2 618	2 599	2 556	2 516	2 479	2 438	2 443
1	2 885	2 831	2 831	2 775	2 713	2 652	2 596	2 578	2 535	2 494	2 458	2 435
2	2 918	2 859	2 805	2 805	2 749	2 687	2 627	2 571	2 553	2 510	2 470	2 457
3	2 951	2 895	2 835	2 781	2 782	2 726	2 664	2 605	2 549	2 531	2 487	2 469
4	2 981	2 933	2 876	2 817	2 763	2 763	2 708	2 647	2 587	2 531	2 513	2 487
5	2 944	2 952	2 904	2 847	2 788	2 734	2 735	2 680	2 618	2 559	2 503	2 513
6	2 967	2 922	2 930	2 882	2 825	2 766	2 712	2 714	2 658	2 597	2 537	2 503
7	2 989	2 942	2 897	2 905	2 857	2 800	2 741	2 688	2 690	2 634	2 573	2 537
8	3 015	2 970	2 922	2 878	2 886	2 837	2 781	2 722	2 669	2 671	2 615	2 573
9	3 034	2 994	2 948	2 900	2 856	2 864	2 817	2 761	2 702	2 649	2 650	2 615
10	2 981	3 011	2 970	2 925	2 877	2 833	2 841	2 794	2 738	2 679	2 626	2 650
11	2 994	2 953	2 983	2 943	2 897	2 849	2 806	2 814	2 767	2 711	2 652	2 626
12	3 000	2 961	2 920	2 950	2 910	2 864	2 817	2 774	2 782	2 734	2 678	2 652
13	3 006	2 972	2 933	2 893	2 923	2 882	2 837	2 790	2 747	2 755	2 707	2 678
14	3 002	2 974	2 940	2 901	2 861	2 890	2 851	2 806	2 759	2 715	2 724	2 707
15	3 295	2 970	2 942	2 908	2 869	2 829	2 859	2 820	2 775	2 728	2 684	2 723
16	2 993	3 260	2 935	2 906	2 872	2 834	2 794	2 825	2 786	2 741	2 693	2 684
17	2 818	2 958	3 225	2 900	2 872	2 838	2 801	2 761	2 792	2 753	2 708	2 693
18	2 933	2 781	2 922	3 188	2 863	2 835	2 802	2 765	2 725	2 756	2 717	2 707
19	3 059	2 889	2 737	2 877	3 144	2 819	2 792	2 759	2 722	2 682	2 713	2 716
20	3 283	3 010	2 840	2 688	2 828	3 095	2 771	2 744	2 711	2 673	2 634	2 712
21	3 274	3 226	2 953	2 783	2 631	2 771	3 039	2 715	2 688	2 655	2 618	2 633
22	3 221	3 212	3 164	2 891	2 721	2 570	2 711	2 978	2 654	2 627	2 594	2 617
23	3 339	3 164	3 155	3 107	2 834	2 664	2 514	2 655	2 922	2 599	2 571	2 593
24	3 276	3 284	3 109	3 100	3 052	2 779	2 611	2 461	2 602	2 869	2 546	2 570
25	3 063	3 218	3 225	3 050	3 042	2 993	2 722	2 554	2 404	2 545	2 812	2 545
26	2 991	3 015	3 170	3 178	3 003	2 994	2 947	2 676	2 508	2 358	2 499	2 811
27	3 038	2 942	2 966	3 121	3 129	2 954	2 946	2 899	2 628	2 460	2 310	2 497
28	3 119	2 991	2 895	2 919	3 074	3 082	2 908	2 900	2 853	2 583	2 415	2 309
29	3 160	3 074	2 946	2 850	2 874	3 029	3 037	2 864	2 856	2 809	2 539	2 414
30	3 254	3 111	3 026	2 898	2 802	2 826	2 982	2 991	2 817	2 810	2 763	2 538
31	3 317	3 212	3 069	2 984	2 856	2 760	2 785	2 941	2 950	2 776	2 769	2 762
32	3 429	3 274	3 169	3 026	2 941	2 813	2 718	2 744	2 900	2 908	2 735	2 768
33	3 637	3 383	3 228	3 124	2 981	2 896	2 769	2 675	2 700	2 856	2 865	2 734
34	3 723	3 596	3 342	3 187	3 083	2 940	2 856	2 730	2 635	2 661	2 816	2 863
35	3 869	3 676	3 549	3 296	3 141	3 037	2 895	2 811	2 685	2 591	2 616	2 815

Población Proyectada al 30 de junio, por edades y años simples. VARONES. Período 2011 - 2035.

GUANTÁNAMO

Unidad

Edad	2 024	2 025	2 026	2 027	2 028	2 029	2 030	2 031	2 032	2 033	2 034	2 035
36	3 806	3 835	3 642	3 515	3 262	3 107	3 004	2 863	2 779	2 653	2 559	2 614
37	3 579	3 764	3 793	3 601	3 474	3 221	3 067	2 965	2 823	2 740	2 614	2 557
38	3 540	3 542	3 726	3 755	3 563	3 436	3 185	3 032	2 929	2 788	2 704	2 612
39	3 439	3 503	3 504	3 689	3 718	3 526	3 401	3 149	2 996	2 894	2 753	2 702
40	3 288	3 411	3 475	3 477	3 661	3 690	3 500	3 375	3 124	2 971	2 869	2 750
41	3 096	3 258	3 381	3 445	3 447	3 631	3 661	3 471	3 346	3 095	2 943	2 866
42	2 729	3 067	3 230	3 352	3 416	3 418	3 603	3 633	3 443	3 318	3 068	2 939
43	2 545	2 701	3 039	3 202	3 324	3 388	3 391	3 576	3 605	3 416	3 292	3 064
44	2 524	2 514	2 670	3 008	3 170	3 292	3 357	3 360	3 545	3 574	3 385	3 287
45	2 452	2 503	2 493	2 650	2 987	3 148	3 271	3 336	3 339	3 524	3 553	3 380
46	2 636	2 429	2 480	2 470	2 627	2 963	3 125	3 248	3 313	3 316	3 500	3 548
47	2 989	2 610	2 404	2 456	2 446	2 602	2 938	3 100	3 223	3 288	3 291	3 494
48	3 205	2 967	2 589	2 383	2 434	2 425	2 581	2 917	3 079	3 201	3 266	3 284
49	3 379	3 183	2 945	2 568	2 363	2 414	2 405	2 561	2 896	3 058	3 180	3 259
50	3 710	3 354	3 159	2 922	2 546	2 341	2 393	2 384	2 540	2 874	3 035	3 172
51	4 059	3 686	3 330	3 136	2 900	2 525	2 322	2 373	2 364	2 520	2 853	3 027
52	4 009	4 036	3 664	3 310	3 117	2 881	2 508	2 305	2 357	2 348	2 503	2 845
53	3 945	3 982	4 009	3 639	3 286	3 094	2 859	2 488	2 286	2 338	2 329	2 495
54	4 142	3 924	3 960	3 987	3 619	3 268	3 077	2 844	2 474	2 273	2 324	2 320
55	4 213	4 115	3 898	3 934	3 961	3 595	3 246	3 056	2 824	2 456	2 255	2 315
56	4 201	4 185	4 087	3 871	3 908	3 935	3 571	3 224	3 035	2 804	2 438	2 245
57	4 103	4 171	4 155	4 058	3 844	3 881	3 908	3 547	3 202	3 014	2 784	2 426
58	3 899	4 070	4 139	4 123	4 027	3 814	3 851	3 879	3 520	3 177	2 990	2 769
59	3 767	3 865	4 036	4 104	4 089	3 994	3 783	3 821	3 848	3 491	3 151	2 972
60	3 665	3 736	3 834	4 004	4 072	4 057	3 963	3 755	3 792	3 820	3 466	3 130
61	3 482	3 631	3 702	3 799	3 968	4 035	4 021	3 929	3 722	3 759	3 787	3 440
62	3 155	3 444	3 592	3 662	3 759	3 927	3 994	3 981	3 889	3 685	3 722	3 756
63	2 948	3 121	3 407	3 554	3 624	3 720	3 888	3 955	3 942	3 851	3 649	3 688
64	2 824	2 911	3 082	3 366	3 511	3 581	3 677	3 843	3 910	3 897	3 808	3 612
65	2 512	2 785	2 871	3 040	3 321	3 465	3 535	3 630	3 795	3 861	3 849	3 766
66	2 361	2 477	2 746	2 831	2 999	3 276	3 419	3 489	3 583	3 746	3 812	3 802
67	2 312	2 320	2 435	2 700	2 785	2 950	3 225	3 366	3 435	3 528	3 689	3 760
68	2 234	2 271	2 280	2 393	2 654	2 738	2 902	3 172	3 312	3 380	3 472	3 634
69	2 159	2 189	2 225	2 234	2 345	2 603	2 686	2 847	3 113	3 251	3 318	3 415
70	2 109	2 114	2 143	2 179	2 188	2 298	2 551	2 633	2 791	3 053	3 188	3 257
71	2 015	2 061	2 065	2 094	2 130	2 139	2 247	2 495	2 576	2 731	2 988	3 124
72	1 840	1 964	2 010	2 014	2 043	2 078	2 088	2 194	2 436	2 515	2 668	2 921

Población Proyectada al 30 de junio, por edades y años simples. VARONES. Período 2011 - 2035.

GUANTÁNAMO

Unidad

Edad	2 024	2 025	2 026	2 027	2 028	2 029	2 030	2 031	2 032	2 033	2 034	2 035
73	1 782	1 788	1 910	1 955	1 959	1 988	2 023	2 032	2 136	2 373	2 450	2 602
74	1 682	1 728	1 734	1 853	1 897	1 902	1 930	1 964	1 974	2 075	2 306	2 383
75	1 532	1 623	1 668	1 674	1 790	1 832	1 837	1 865	1 899	1 909	2 007	2 236
76	1 459	1 475	1 564	1 607	1 614	1 725	1 767	1 773	1 800	1 833	1 842	1 939
77	1 352	1 399	1 415	1 500	1 542	1 549	1 657	1 697	1 703	1 730	1 762	1 774
78	1 234	1 292	1 337	1 353	1 435	1 475	1 482	1 586	1 625	1 631	1 657	1 689
79	1 147	1 172	1 228	1 271	1 287	1 365	1 404	1 411	1 511	1 548	1 554	1 582
80	1 087	1 086	1 110	1 163	1 205	1 219	1 294	1 332	1 339	1 433	1 469	1 476
81	1 045	1 025	1 024	1 047	1 097	1 137	1 151	1 222	1 257	1 264	1 354	1 388
82	913	978	959	959	981	1 028	1 066	1 079	1 146	1 180	1 186	1 271
83	846	849	909	892	892	912	957	992	1 005	1 068	1 099	1 107
84	759	782	785	841	825	825	845	886	919	931	989	1 019
85 y +	3 992	4 147	4 299	4 435	4 607	4 739	4 857	4 975	5 113	5 264	5 403	5 592

Población Proyectada al 30 de junio, por edades y años simples. VARONES. Período 2011 - 2035.

ISLA DE LA JUVENTUD													Unidad
Edad	2 011	2 012	2 013	2 014	2 015	2 016	2 017	2 018	2 019	2 020	2 021	2 022	2 023
TOTAL	43 553	43 452	43 337	43 209	43 077	42 931	42 771	42 597	42 407	42 237	42 051	41 849	41 629
0	496	490	483	476	480	473	466	459	452	453	447	439	431
1	501	495	489	482	475	479	472	466	458	452	453	446	439
2	529	499	493	487	480	473	477	470	463	457	450	451	445
3	486	523	492	487	481	474	467	471	464	458	451	444	445
4	477	482	518	488	482	476	469	462	466	460	453	447	440
5	506	476	481	517	487	481	476	468	461	465	459	453	446
6	538	505	475	479	516	485	480	474	467	460	464	458	451
7	534	531	498	468	472	509	478	473	467	460	454	457	451
8	543	531	528	495	465	469	506	475	470	464	458	451	455
9	576	542	530	526	493	464	468	505	474	469	463	457	450
10	587	574	540	528	524	491	462	466	502	472	467	462	455
11	577	581	567	533	521	518	485	455	460	497	467	461	456
12	563	571	575	562	528	516	513	480	450	455	492	462	456
13	565	557	565	570	556	522	510	507	474	445	449	486	456
14	567	560	552	561	565	551	517	505	502	470	440	445	482
15	591	564	557	549	558	562	548	514	502	499	467	438	442
16	597	586	560	552	545	553	557	544	510	498	495	463	434
17	632	593	582	556	549	541	549	553	540	506	495	492	459
18	668	627	589	578	552	545	537	545	549	536	503	491	488
19	689	665	625	587	576	549	542	534	543	547	534	501	489
20	697	686	663	623	584	573	547	540	532	541	545	532	499
21	661	692	682	659	618	580	569	543	535	528	536	541	528
22	671	657	688	678	654	614	576	565	539	532	524	533	537
23	651	664	651	682	671	648	608	569	559	533	526	518	527
24	643	647	660	647	678	667	644	604	565	555	529	522	515
25	678	640	644	658	644	675	665	641	601	563	553	527	520
26	669	672	635	638	652	638	670	659	636	596	559	548	522
27	651	668	671	634	637	651	637	669	658	635	596	558	548
28	636	645	661	665	628	631	645	631	662	652	630	590	552
29	570	631	640	656	660	623	626	640	626	658	648	625	586
30	540	563	623	632	649	652	615	618	632	619	651	641	618
31	563	535	558	618	627	644	647	610	613	628	615	646	636
32	552	557	529	552	612	621	637	641	604	608	622	609	641
33	560	544	549	520	543	603	612	629	632	596	600	614	601
34	601	550	533	538	510	532	592	601	618	622	586	590	604
35	635	588	537	520	525	497	520	580	589	606	610	574	578

Población Proyectada al 30 de junio, por edades y años simples. VARONES. Período 2011 - 2035.

ISLA DE LA JUVENTUD

	Unidad												
Edad	2 011	2 012	2 013	2 014	2 015	2 016	2 017	2 018	2 019	2 020	2 021	2 022	2 023
36	678	623	576	525	508	513	485	508	568	578	594	599	563
37	763	670	615	568	516	500	505	477	499	560	570	587	591
38	857	755	662	607	560	508	492	497	469	492	553	562	579
39	928	850	748	655	600	553	502	485	490	463	486	547	556
40	910	916	839	736	644	589	542	491	475	480	453	476	536
41	819	904	911	833	731	638	584	537	486	470	476	448	471
42	775	810	894	901	824	722	629	575	528	478	462	468	440
43	825	765	800	885	892	815	713	621	566	520	470	454	460
44	844	817	757	792	877	883	807	705	613	559	513	463	447
45	812	837	810	751	785	870	876	800	698	607	553	508	458
46	793	806	831	804	745	780	864	870	794	693	602	549	503
47	759	784	797	822	795	736	771	854	861	785	685	594	541
48	682	752	777	790	815	788	729	764	847	854	779	679	588
49	633	675	745	770	782	808	781	723	757	840	847	772	673
50	599	626	668	738	763	776	801	774	716	750	833	840	765
51	576	595	622	663	733	758	770	795	769	712	746	828	835
52	522	570	588	615	657	726	750	763	788	762	705	739	821
53	505	515	563	582	608	650	718	743	756	780	755	698	732
54	527	498	508	556	574	601	642	710	735	748	772	747	690
55	515	520	491	501	548	566	593	634	701	726	739	763	738
56	489	506	511	482	492	539	557	584	624	691	716	729	753
57	484	482	499	504	475	486	532	550	576	617	683	708	721
58	499	477	475	491	496	468	478	524	542	568	608	675	699
59	495	493	471	469	485	490	463	473	518	536	562	602	668
60	464	486	484	463	461	477	482	455	465	510	528	554	593
61	452	454	476	474	453	451	467	472	445	455	500	518	543
62	437	446	447	469	467	446	445	461	466	439	449	493	511
63	407	427	436	438	459	457	437	435	451	456	430	440	484
64	379	399	420	428	430	451	449	429	428	444	449	423	433
65	369	369	390	409	418	419	441	439	419	418	434	439	413
66	369	361	361	381	401	409	411	432	430	411	410	425	430
67	335	359	351	351	371	390	399	400	421	420	401	400	415
68	323	327	351	343	343	363	382	390	391	412	411	393	392
69	289	315	319	343	335	335	354	373	381	383	403	402	384
70	258	281	306	310	333	325	326	344	363	371	373	393	391
71	237	249	271	296	300	322	315	316	334	352	360	362	381
72	194	228	240	262	285	289	311	304	305	323	340	348	350

Población Proyectada al 30 de junio, por edades y años simples. VARONES. Período 2011 - 2035.

ISLA DE LA JUVENTUD

													Unidad
Edad	2 011	2 012	2 013	2 014	2 015	2 016	2 017	2 018	2 019	2 020	2 021	2 022	2 023
73	181	186	219	230	251	274	278	299	293	294	311	328	336
74	180	173	177	209	220	240	262	266	287	281	282	299	315
75	148	171	165	169	199	210	230	251	255	275	269	270	286
76	129	141	164	157	161	191	201	220	240	244	263	258	259
77	124	122	134	155	149	153	181	191	209	229	232	251	246
78	98	116	114	126	146	140	144	171	180	197	216	220	237
79	84	92	109	107	118	137	132	136	161	170	186	204	207
80	94	78	86	102	101	111	128	124	127	151	159	175	191
81	87	87	73	80	95	93	103	120	115	118	141	149	163
82	75	79	80	67	73	87	86	95	110	106	109	130	137
83	54	68	72	72	60	66	79	78	86	100	97	100	119
84	50	49	62	65	66	55	60	72	71	78	91	88	91
85 y +	251	251	253	267	279	293	293	305	319	334	354	384	408

Población Proyectada al 30 de junio, por edades y años simples. VARONES. Período 2011 - 2035.

ISLA DE LA JUVENTUD

Unidad

Edad	2 024	2 025	2 026	2 027	2 028	2 029	2 030	2 031	2 032	2 033	2 034	2 035
TOTAL	41 394	41 177	40 944	40 692	40 423	40 138	39 869	39 585	39 285	38 972	38 645	38 534
0	424	426	418	410	402	395	394	388	381	376	371	370
1	431	424	425	418	410	402	395	394	388	381	376	370
2	437	429	423	424	417	409	401	395	393	387	381	376
3	439	432	424	417	419	411	404	396	390	388	382	381
4	441	435	428	420	413	415	408	400	393	386	385	382
5	439	440	434	428	420	413	415	408	400	392	386	385
6	445	438	439	433	427	419	412	414	407	399	392	386
7	445	439	432	433	427	420	413	406	408	401	393	392
8	449	443	436	430	431	425	418	411	404	406	399	393
9	454	448	442	435	429	430	424	418	410	404	406	399
10	448	452	446	440	434	427	429	423	417	409	403	405
11	449	443	447	441	435	429	423	424	418	412	404	403
12	451	444	438	442	436	430	424	418	420	414	408	404
13	451	446	440	433	438	431	426	420	414	415	410	407
14	452	447	442	436	430	434	429	423	417	411	412	410
15	480	450	445	440	434	428	432	426	421	415	409	412
16	438	476	446	441	436	430	424	428	423	418	412	409
17	430	435	473	443	438	433	427	421	426	420	415	411
18	456	427	432	469	439	435	430	424	418	423	417	415
19	486	454	425	430	468	438	433	429	423	417	421	417
20	487	484	452	423	428	466	436	432	427	421	415	421
21	494	483	480	448	419	424	462	432	428	424	418	415
22	524	491	480	477	445	416	422	459	430	425	421	417
23	532	519	486	474	471	440	411	417	454	425	420	421
24	523	529	516	483	471	468	437	409	414	451	422	420
25	513	522	527	514	481	469	467	436	407	413	450	422
26	516	509	518	523	510	477	466	464	433	404	410	450
27	522	516	509	518	523	510	478	467	465	434	405	409
28	542	517	510	504	513	518	505	473	462	460	429	405
29	548	538	513	506	500	509	514	502	469	459	456	428
30	579	542	532	507	501	494	504	509	497	464	454	456
31	614	575	538	528	502	496	490	500	505	493	460	453
32	631	609	570	533	523	497	492	485	495	501	488	460
33	633	623	601	562	525	516	491	485	479	489	494	488
34	591	624	614	592	553	517	508	483	477	471	481	494
35	592	579	612	602	580	541	505	496	472	466	460	480

Población Proyectada al 30 de junio, por edades y años simples. VARONES. Período 2011 - 2035.

ISLA DE LA JUVENTUD

Unidad

Edad	2 024	2 025	2 026	2 027	2 028	2 029	2 030	2 031	2 032	2 033	2 034	2 035
36	567	581	569	601	592	570	532	496	487	462	456	459
37	555	560	574	562	594	585	564	526	490	481	456	456
38	584	548	553	568	555	588	579	558	520	484	475	455
39	573	578	543	547	562	550	583	574	553	515	479	474
40	546	563	568	533	538	553	541	573	565	544	506	478
41	532	542	559	564	529	534	549	537	570	561	540	505
42	463	524	534	552	557	522	527	542	530	563	554	540
43	432	456	517	527	544	549	515	520	535	523	556	553
44	453	426	450	510	520	538	543	508	513	529	517	555
45	442	448	421	444	505	515	533	538	503	508	524	516
46	453	438	444	417	441	501	511	529	534	500	505	522
47	496	446	431	437	410	434	494	504	522	527	493	503
48	535	490	441	426	432	405	428	488	499	516	521	491
49	583	530	485	436	421	426	400	424	483	494	511	519
50	667	577	525	480	431	416	422	396	419	479	489	509
51	761	663	574	522	477	428	414	420	394	417	476	487
52	828	754	657	568	516	472	424	409	415	390	413	474
53	814	821	747	650	562	511	467	419	404	410	385	410
54	724	806	813	740	643	556	505	461	414	399	405	383
55	682	716	797	804	732	636	549	499	455	408	394	403
56	728	673	707	787	794	722	627	541	491	448	401	391
57	745	720	665	699	779	786	715	620	535	485	442	398
58	712	736	711	657	690	769	776	706	613	528	478	439
59	692	704	728	704	650	683	762	769	699	607	523	474
60	658	682	695	719	695	642	674	753	759	690	599	518
61	582	647	671	683	707	683	631	663	741	748	679	593
62	536	575	639	663	675	699	675	623	656	732	739	672
63	501	526	564	628	651	663	687	664	613	645	720	731
64	476	493	518	556	618	642	654	677	655	604	636	711
65	423	466	483	508	545	606	630	642	665	643	593	627
66	405	415	457	474	498	535	596	619	631	653	632	584
67	420	396	405	447	464	487	524	584	606	618	640	621
68	407	412	388	398	439	455	479	514	573	595	607	628
69	383	398	403	380	390	430	446	469	504	562	584	595
70	374	373	388	393	371	380	419	435	458	492	549	571
71	380	364	363	377	382	361	370	408	424	446	480	535
72	369	368	352	352	366	371	350	359	396	412	434	467

Población Proyectada al 30 de junio, por edades y años simples. VARONES. Período 2011 - 2035.

ISLA DE LA JUVENTUD

Unidad

Edad	2 024	2 025	2 026	2 027	2 028	2 029	2 030	2 031	2 032	2 033	2 034	2 035
73	338	357	356	341	340	354	359	339	348	384	399	421
74	323	325	343	342	328	327	341	346	326	335	370	386
75	302	309	312	329	329	315	314	327	332	314	322	357
76	275	290	297	299	316	316	303	303	315	320	302	309
77	247	262	277	284	286	302	302	289	289	301	306	289
78	232	234	248	262	269	271	287	287	275	275	286	292
79	224	220	221	235	248	255	257	272	272	261	261	272
80	195	211	207	208	221	234	240	242	256	256	246	246
81	179	182	197	193	195	207	219	225	227	240	241	231
82	151	166	169	183	179	180	192	204	209	211	224	224
83	126	138	152	155	168	165	166	177	188	193	195	207
84	108	115	127	139	142	154	151	152	162	172	177	179
85 y +	430	468	505	550	601	645	697	739	776	817	861	905

Población Proyectada al 30 de junio, por edades y años simples. HEMBRAS. Período 2011 - 2035.

CUBA													Unidad
Edad	2 011	2 012	2 013	2 014	2 015	2 016	2 017	2 018	2 019	2 020	2 021	2 022	2 023
TOTAL	5 608 546	5 606 733	5 603 965	5 600 178	5 596 280	5 591 272	5 585 095	5 577 740	5 569 172	5 564 812	5 558 965	5 551 553	5 542 554
0	57 258	56 787	56 204	55 579	55 937	55 399	54 835	54 285	53 747	53 906	53 258	52 513	51 755
1	57 511	57 062	56 591	56 010	55 386	55 744	55 208	54 644	54 096	53 595	53 755	53 108	52 364
2	60 349	57 334	56 885	56 415	55 834	55 210	55 569	55 033	54 470	53 960	53 460	53 620	52 974
3	56 034	60 161	57 147	56 698	56 229	55 648	55 024	55 383	54 847	54 328	53 819	53 318	53 479
4	53 184	55 834	59 961	56 947	56 499	56 030	55 449	54 826	55 185	54 696	54 177	53 668	53 167
5	54 953	52 983	55 633	59 758	56 746	56 298	55 828	55 248	54 625	55 032	54 544	54 025	53 515
6	58 503	54 757	52 787	55 437	59 562	56 549	56 102	55 633	55 053	54 476	54 884	54 395	53 876
7	62 133	58 311	54 566	52 596	55 246	59 370	56 359	55 911	55 442	54 908	54 332	54 739	54 251
8	65 041	61 918	58 096	54 351	52 382	55 031	59 156	56 144	55 697	55 280	54 746	54 170	54 577
9	65 331	64 840	61 716	57 896	54 151	52 182	54 831	58 955	55 944	55 545	55 129	54 595	54 019
10	67 234	65 112	64 621	61 498	57 678	53 934	51 965	54 614	58 737	55 779	55 381	54 964	54 431
11	69 317	67 031	64 909	64 418	61 296	57 476	53 732	51 764	54 412	58 584	55 627	55 229	54 812
12	69 445	69 106	66 820	64 699	64 208	61 086	57 266	53 523	51 555	54 254	58 425	55 468	55 070
13	68 826	69 245	68 906	66 621	64 500	64 009	60 887	57 069	53 326	51 406	54 104	58 276	55 319
14	66 247	68 619	69 038	68 699	66 415	64 294	63 803	60 682	56 864	53 171	51 251	53 950	58 120
15	65 849	66 023	68 395	68 814	68 475	66 191	64 071	63 580	60 460	56 696	53 004	51 084	53 782
16	68 411	65 616	65 789	68 161	68 580	68 242	65 958	63 838	63 348	60 284	56 520	52 829	50 910
17	70 765	68 155	65 361	65 535	67 906	68 325	67 987	65 704	63 585	63 155	60 091	56 329	52 638
18	72 762	70 480	67 870	65 077	65 251	67 622	68 041	67 704	65 421	63 370	62 940	59 877	56 116
19	77 256	72 470	70 188	67 580	64 788	64 962	67 332	67 752	67 414	65 201	63 150	62 721	59 659
20	82 537	76 892	72 107	69 827	67 219	64 428	64 603	66 972	67 392	67 141	64 928	62 878	62 449
21	83 689	82 169	76 526	71 744	69 464	66 858	64 068	64 242	66 612	67 117	66 866	64 654	62 604
22	82 461	83 316	81 797	76 157	71 376	69 097	66 492	63 703	63 878	66 333	66 839	66 587	64 377
23	78 877	82 088	82 943	81 425	75 787	71 008	68 731	66 126	63 338	63 599	66 054	66 560	66 309
24	76 160	78 494	81 704	82 559	81 042	75 406	70 629	68 353	65 750	63 052	63 313	65 767	66 273
25	77 629	75 809	78 142	81 351	82 206	80 690	75 057	70 282	68 007	65 485	62 788	63 050	65 504
26	75 413	77 270	75 451	77 784	80 992	81 847	80 332	74 701	69 928	67 736	65 216	62 520	62 782
27	72 653	75 081	76 938	75 120	77 452	80 660	81 515	80 001	74 372	69 677	67 486	64 967	62 272
28	69 331	72 320	74 748	76 604	74 787	77 119	80 325	81 180	79 667	74 117	69 423	67 233	64 716
29	61 824	68 987	71 975	74 402	76 258	74 442	76 773	79 978	80 834	79 400	73 852	69 161	66 972
30	59 063	61 489	68 649	71 635	74 062	75 917	74 103	76 433	79 637	80 569	79 136	73 591	68 902
31	60 266	58 718	61 143	68 300	71 285	73 711	75 566	73 753	76 082	79 364	80 295	78 863	73 321
32	61 562	59 889	58 342	60 766	67 920	70 904	73 329	75 183	73 371	75 786	79 066	79 998	78 567
33	67 750	61 175	59 503	57 957	60 380	67 530	70 513	72 937	74 790	73 068	75 482	78 761	79 692
34	75 773	67 342	60 771	59 101	57 556	59 978	67 124	70 105	72 528	74 473	72 752	75 165	78 443
35	79 866	75 390	66 965	60 399	58 730	57 187	59 608	66 750	69 730	72 235	74 178	72 459	74 871

Población Proyectada al 30 de junio, por edades y años simples. HEMBRAS. Período 2011 - 2035.

CUBA													Unidad
Edad	2 011	2 012	2 013	2 014	2 015	2 016	2 017	2 018	2 019	2 020	2 021	2 022	2 023
36	84 571	79 440	74 968	66 549	59 988	58 321	56 779	59 198	66 336	69 407	71 910	73 853	72 135
37	93 472	84 165	79 038	74 570	66 158	59 602	57 937	56 397	58 815	66 032	69 102	71 604	73 546
38	102 880	93 068	83 769	78 647	74 184	65 779	59 229	57 566	56 027	58 525	65 737	68 805	71 306
39	104 753	102 481	92 679	83 389	78 272	73 813	65 417	58 874	57 212	55 751	58 247	65 454	68 519
40	102 138	104 351	102 082	92 290	83 011	77 900	73 446	65 059	58 522	56 936	55 477	57 971	65 172
41	100 914	101 722	103 935	101 670	91 890	82 621	77 516	73 068	64 690	58 236	56 652	55 195	57 688
42	100 540	100 496	101 305	103 516	101 255	91 487	82 231	77 133	72 691	64 397	57 951	56 369	54 915
43	103 325	100 110	100 068	100 877	103 086	100 830	91 077	81 833	76 743	72 381	64 098	57 660	56 082
44	107 397	102 889	99 680	99 640	100 449	102 657	100 405	90 668	81 439	76 427	72 071	63 801	57 373
45	108 970	106 943	102 444	99 243	99 205	100 015	102 220	99 974	90 254	81 108	76 105	71 757	63 501
46	111 635	108 523	106 503	102 015	98 821	98 785	99 595	101 799	99 559	89 917	80 788	75 795	71 456
47	109 599	111 176	108 073	106 060	101 583	98 398	98 364	99 175	101 376	99 198	89 577	80 468	75 485
48	101 069	109 154	110 730	107 638	105 631	101 168	97 992	97 960	98 772	101 018	98 847	89 248	80 159
49	89 936	100 650	108 718	110 294	107 212	105 214	100 764	97 599	97 569	98 421	100 664	98 501	88 926
50	81 916	89 517	100 205	108 254	109 829	106 759	104 769	100 334	97 180	97 195	98 047	100 287	98 132
51	75 767	81 513	89 093	99 752	107 781	109 355	106 297	104 317	99 898	96 794	96 812	97 664	99 900
52	67 711	75 354	81 083	88 642	99 269	107 276	108 848	105 804	103 834	99 472	96 381	96 402	97 254
53	64 863	67 293	74 911	80 623	88 157	98 750	106 733	108 305	105 275	103 359	99 015	95 937	95 961
54	64 161	64 435	66 858	74 449	80 142	87 651	98 207	106 165	107 736	104 764	102 858	98 535	95 472
55	63 797	63 724	63 999	66 416	73 978	79 650	87 132	97 649	105 579	107 188	104 232	102 339	98 037
56	63 842	63 326	63 257	63 535	65 944	73 474	79 125	86 577	97 052	104 995	106 602	103 664	101 783
57	64 518	63 350	62 840	62 775	63 055	65 455	72 953	78 580	86 000	96 471	104 382	105 987	103 068
58	64 041	63 994	62 836	62 333	62 272	62 554	64 946	72 407	78 009	85 437	95 859	103 736	105 338
59	61 084	63 493	63 450	62 304	61 808	61 751	62 036	64 417	71 840	77 455	84 846	95 215	103 055
60	60 984	60 512	62 910	62 873	61 739	61 250	61 197	61 484	63 855	71 279	76 864	84 215	94 529
61	60 237	60 376	59 912	62 299	62 266	61 144	60 663	60 615	60 905	63 307	70 685	76 239	83 548
62	58 238	59 594	59 737	59 282	61 656	61 629	60 520	60 047	60 004	60 339	62 727	70 058	75 578
63	57 790	57 565	58 915	59 062	58 617	60 976	60 955	59 860	59 396	59 401	59 738	62 113	69 392
64	55 263	57 079	56 861	58 205	58 356	57 921	60 265	60 249	59 170	58 757	58 766	59 106	61 466
65	52 592	54 520	56 323	56 114	57 450	57 606	57 181	59 509	59 499	58 479	58 076	58 090	58 432
66	51 109	51 843	53 757	55 547	55 348	56 675	56 835	56 421	58 731	58 766	57 762	57 368	57 389
67	49 945	50 312	51 045	52 942	54 718	54 528	55 846	56 011	55 609	57 939	57 979	56 994	56 611
68	48 348	49 120	49 489	50 220	52 100	53 860	53 679	54 987	55 158	54 802	57 110	57 157	56 191
69	44 451	47 473	48 241	48 613	49 342	51 202	52 944	52 774	54 071	54 282	53 939	56 223	56 277
70	43 673	43 565	46 546	47 310	47 684	48 409	50 249	51 972	51 813	53 133	53 349	53 019	55 278
71	41 843	42 719	42 621	45 557	46 317	46 692	47 414	49 231	50 933	50 823	52 130	52 350	52 034
72	37 956	40 834	41 702	41 615	44 502	45 256	45 633	46 351	48 143	49 864	49 765	51 055	51 281

Población Proyectada al 30 de junio, por edades y años simples. HEMBRAS. Período 2011 - 2035.

CUBA													Unidad
Edad	2 011	2 012	2 013	2 014	2 015	2 016	2 017	2 018	2 019	2 020	2 021	2 022	2 023
73	36 899	36 978	39 802	40 662	40 586	43 420	44 167	44 545	45 259	47 059	48 754	48 665	49 940
74	34 368	35 877	35 964	38 731	39 581	39 516	42 293	43 033	43 412	44 151	45 920	47 587	47 511
75	31 412	33 316	34 795	34 891	37 595	38 433	38 379	41 096	41 827	42 240	42 971	44 708	46 346
76	27 995	30 360	32 217	33 665	33 768	36 405	37 230	37 187	39 840	40 594	41 005	41 727	43 430
77	27 097	26 969	29 266	31 075	32 487	32 597	35 162	35 973	35 942	38 555	39 297	39 706	40 420
78	26 474	26 027	25 911	28 138	29 893	31 267	31 384	33 873	34 668	34 674	37 211	37 940	38 347
79	23 145	25 325	24 904	24 803	26 954	28 651	29 984	30 107	32 514	33 319	33 335	35 791	36 505
80	22 718	22 039	24 134	23 743	23 655	25 724	27 359	28 648	28 777	31 121	31 905	31 931	34 301
81	21 722	21 527	20 892	22 899	22 537	22 461	24 444	26 013	27 255	27 412	29 661	30 422	30 459
82	18 981	20 447	20 273	19 684	21 598	21 264	21 201	23 092	24 591	25 809	25 969	28 117	28 854
83	17 654	17 738	19 128	18 977	18 433	20 247	19 942	19 892	21 686	23 139	24 299	24 462	26 506
84	16 985	16 374	16 464	17 774	17 645	17 147	18 856	18 581	18 542	20 263	21 635	22 736	22 900
85 y +	96 498	98 807	100 444	102 102	104 887	107 339	109 123	112 335	115 016	117 645	121 585	126 439	131 884

Población Proyectada al 30 de junio, por edades y años simples. HEMBRAS. Período 2011 - 2035.

CUBA												Unidad
Edad	2 024	2 025	2 026	2 027	2 028	2 029	2 030	2 031	2 032	2 033	2 034	2 035
TOTAL	5 531 913	5 525 307	5 517 064	5 507 153	5 495 665	5 482 606	5 473 384	5 462 551	5 450 155	5 436 199	5 420 638	5 408 926
0	51 019	51 133	50 464	49 794	49 226	48 672	48 748	48 237	47 761	47 307	46 794	46 929
1	51 606	50 908	51 023	50 354	49 686	49 119	48 602	48 678	48 168	47 692	47 240	46 764
2	52 230	51 512	50 814	50 929	50 261	49 593	49 064	48 548	48 624	48 115	47 639	47 225
3	52 832	52 132	51 414	50 717	50 832	50 164	49 539	49 011	48 495	48 571	48 062	47 630
4	53 328	52 729	52 029	51 311	50 614	50 729	50 109	49 484	48 956	48 440	48 517	48 054
5	53 015	53 224	52 625	51 926	51 208	50 511	50 674	50 054	49 430	48 902	48 386	48 510
6	53 367	52 914	53 123	52 524	51 825	51 107	50 457	50 620	50 000	49 376	48 848	48 380
7	53 732	53 269	52 816	53 025	52 427	51 727	51 056	50 406	50 569	49 949	49 325	48 843
8	54 089	53 623	53 160	52 707	52 916	52 317	51 670	50 999	50 349	50 512	49 892	49 321
9	54 426	53 987	53 520	53 057	52 605	52 813	52 264	51 617	50 946	50 296	50 459	49 888
10	53 855	54 315	53 876	53 409	52 947	52 494	52 756	52 206	51 559	50 888	50 239	50 455
11	54 279	53 752	54 212	53 773	53 306	52 844	52 440	52 702	52 153	51 506	50 835	50 234
12	54 654	54 171	53 644	54 105	53 666	53 199	52 788	52 384	52 646	52 097	51 450	50 830
13	54 921	54 552	54 070	53 543	54 003	53 564	53 146	52 734	52 331	52 592	52 043	51 444
14	55 164	54 815	54 447	53 964	53 438	53 898	53 508	53 090	52 678	52 275	52 537	52 037
15	57 952	55 050	54 701	54 333	53 850	53 324	53 837	53 448	53 029	52 618	52 215	52 530
16	53 607	57 832	54 930	54 582	54 213	53 731	53 260	53 774	53 384	52 966	52 555	52 207
17	50 720	53 477	57 701	54 800	54 451	54 083	53 662	53 191	53 704	53 315	52 897	52 546
18	52 426	50 575	53 332	57 555	54 655	54 307	54 006	53 584	53 114	53 627	53 238	52 887
19	55 898	52 278	50 427	53 184	57 406	54 507	54 227	53 926	53 505	53 035	53 548	53 227
20	59 388	55 714	52 094	50 244	53 000	57 222	54 409	54 129	53 829	53 407	52 938	53 536
21	62 176	59 201	55 528	51 910	50 061	52 816	57 122	54 310	54 030	53 730	53 309	52 925
22	62 328	61 986	59 013	55 341	51 724	49 875	52 717	57 022	54 211	53 931	53 631	53 296
23	64 099	62 137	61 795	58 823	55 153	51 537	49 774	52 615	56 920	54 109	53 830	53 617
24	66 022	63 902	61 940	61 599	58 628	54 959	51 433	49 671	52 512	56 815	54 005	53 815
25	66 009	65 839	63 720	61 759	61 419	58 448	54 861	51 337	49 576	52 415	56 717	53 989
26	65 235	65 823	65 653	63 535	61 575	61 235	58 347	54 762	51 239	49 478	52 317	56 700
27	62 534	65 062	65 649	65 480	63 362	61 404	61 139	58 253	54 668	51 147	49 387	52 300
28	62 023	62 360	64 887	65 475	65 306	63 189	61 306	61 042	58 157	54 574	51 054	49 370
29	64 456	61 842	62 179	64 706	65 294	65 125	63 087	61 206	60 941	58 058	54 476	51 035
30	66 715	64 276	61 664	62 001	64 527	65 115	65 022	62 986	61 105	60 841	57 959	54 456
31	68 635	66 527	64 091	61 480	61 817	64 342	65 009	64 917	62 881	61 001	60 738	57 936
32	73 028	68 430	66 324	63 889	61 279	61 617	64 227	64 894	64 802	62 767	60 889	60 711
33	78 262	72 815	68 220	66 115	63 681	61 074	61 499	64 108	64 775	64 684	62 650	60 861
34	79 374	78 037	72 592	68 000	65 897	63 465	60 950	61 376	63 984	64 651	64 560	62 619
35	78 147	79 161	77 825	72 384	67 795	65 694	63 346	60 834	61 259	63 867	64 533	64 525

Población Proyectada al 30 de junio, por edades y años simples. HEMBRAS. Período 2011 - 2035.

CUBA												Unidad
Edad	2 024	2 025	2 026	2 027	2 028	2 029	2 030	2 031	2 032	2 033	2 034	2 035
36	74 546	77 913	78 927	77 592	72 155	67 570	65 562	63 216	60 705	61 131	63 737	64 496
37	71 829	74 324	77 690	78 703	77 370	71 937	67 440	65 434	63 091	60 582	61 008	63 697
38	73 246	71 613	74 107	77 470	78 483	77 152	71 805	67 311	65 307	62 965	60 459	60 966
39	71 019	73 035	71 403	73 895	77 256	78 270	77 015	71 673	67 184	65 182	62 842	60 414
40	68 235	70 807	72 822	71 192	73 683	77 042	78 128	76 876	71 539	67 054	65 054	62 791
41	64 882	68 018	70 588	72 601	70 973	73 462	76 894	77 980	76 729	71 398	66 917	64 995
42	57 405	64 664	67 798	70 365	72 377	70 752	73 312	76 741	77 827	76 578	71 253	66 851
43	54 629	57 189	64 441	67 571	70 137	72 147	70 598	73 155	76 581	77 667	76 420	71 174
44	55 797	54 417	56 974	64 217	67 344	69 907	71 985	70 438	72 994	76 416	77 501	76 326
45	57 084	55 579	54 201	56 756	63 989	67 112	69 740	71 816	70 272	72 825	76 243	77 395
46	63 215	56 869	55 367	53 993	56 544	63 767	66 946	69 571	71 644	70 104	72 654	76 128
47	71 156	62 987	56 654	55 156	53 785	56 333	63 599	66 774	69 395	71 467	69 930	72 533
48	75 188	70 916	62 766	56 447	54 952	53 585	56 177	63 431	66 600	69 218	71 287	69 802
49	79 859	74 941	70 681	62 549	56 245	54 755	53 432	56 019	63 259	66 424	69 038	71 144
50	88 583	79 582	74 678	70 429	62 318	56 031	54 587	53 268	55 851	63 076	66 235	68 886
51	97 754	88 271	79 297	74 407	70 171	62 083	55 851	54 412	53 098	55 675	62 885	66 076
52	99 487	97 390	87 938	78 991	74 118	69 896	61 872	55 658	54 225	52 916	55 488	62 720
53	96 814	99 086	96 999	87 580	78 663	73 807	69 643	61 645	55 451	54 024	52 720	55 329
54	95 499	96 395	98 663	96 587	87 202	78 318	73 523	69 374	61 404	55 232	53 811	52 555
55	94 989	95 060	95 957	98 220	96 155	86 808	77 999	73 223	69 092	61 152	55 003	53 629
56	97 504	94 516	94 591	95 488	97 746	95 694	86 429	77 657	72 902	68 789	60 881	54 800
57	101 201	96 987	94 017	94 097	94 994	97 246	95 249	86 027	77 294	72 562	68 469	60 637
58	102 439	100 628	96 440	93 490	93 573	94 471	96 759	94 775	85 598	76 908	72 201	68 170
59	104 655	101 818	100 023	95 863	92 933	93 021	93 959	96 240	94 271	85 143	76 498	71 857
60	102 329	103 969	101 154	99 376	95 246	92 337	92 472	93 411	95 685	93 731	84 656	76 101
61	93 801	101 601	103 238	100 448	98 688	94 588	91 745	91 886	92 824	95 090	93 153	84 177
62	82 841	93 073	100 827	102 460	99 695	97 954	93 931	91 113	91 258	92 197	94 454	92 578
63	74 875	82 133	92 295	99 999	101 628	98 892	97 214	93 227	90 434	90 585	91 524	93 816
64	68 689	74 175	81 381	91 468	99 118	100 742	98 078	96 421	92 472	89 708	89 865	90 845
65	60 776	67 982	73 426	80 575	90 581	98 173	99 836	97 203	95 569	91 661	88 927	89 133
66	57 733	60 097	67 239	72 637	79 725	89 642	97 209	98 866	96 267	94 657	90 793	88 130
67	56 636	57 024	59 369	66 441	71 788	78 809	88 672	96 170	97 820	95 257	93 673	89 897
68	55 819	55 886	56 276	58 600	65 596	70 889	77 873	87 632	95 056	96 698	94 174	92 653
69	55 331	55 008	55 082	55 474	57 775	64 688	69 959	76 864	86 511	93 854	95 487	93 042
70	55 339	54 451	54 141	54 221	54 616	56 892	63 752	68 959	75 779	85 305	92 560	94 220
71	54 265	54 373	53 508	53 211	53 298	53 695	55 983	62 746	67 883	74 610	84 005	91 204
72	50 979	53 222	53 338	52 498	52 214	52 308	52 748	55 006	61 665	66 727	73 354	82 649

Población Proyectada al 30 de junio, por edades y años simples. HEMBRAS. Período 2011 - 2035.

CUBA												Unidad
Edad	2 024	2 025	2 026	2 027	2 028	2 029	2 030	2 031	2 032	2 033	2 034	2 035
73	50 169	49 918	52 128	52 252	51 437	51 168	51 302	51 744	53 970	60 516	65 497	72 050
74	48 767	49 032	48 797	50 972	51 102	50 315	50 092	50 232	50 675	52 865	59 290	64 214
75	46 281	47 551	47 821	47 601	49 737	49 876	49 150	48 941	49 088	49 530	51 682	58 011
76	45 034	45 016	46 263	46 536	46 333	48 427	48 606	47 908	47 715	47 868	48 310	50 452
77	42 084	43 685	43 679	44 901	45 177	44 990	47 070	47 254	46 587	46 410	46 568	47 039
78	39 049	40 700	42 263	42 268	43 464	43 742	43 599	45 628	45 819	45 183	45 021	45 212
79	36 908	37 627	39 233	40 754	40 771	41 937	42 245	42 118	44 092	44 288	43 685	43 567
80	34 998	35 423	36 128	37 685	39 160	39 189	40 348	40 655	40 544	42 460	42 661	42 116
81	32 736	33 439	33 859	34 547	36 051	37 477	37 541	38 663	38 969	38 875	40 726	40 955
82	28 900	31 107	31 791	32 203	32 872	34 318	35 720	35 792	36 875	37 179	37 102	38 912
83	27 215	27 299	29 402	30 061	30 464	31 112	32 526	33 868	33 950	34 990	35 290	35 257
84	24 832	25 542	25 633	27 624	28 258	28 650	29 303	30 650	31 929	32 019	33 013	33 336
85 y +	136 962	143 609	150 271	156 349	163 648	170 807	177 845	184 725	192 113	199 893	206 921	214 357

Población Proyectada al 30 de junio, por edades y años simples. HEMBRAS. Período 2011 - 2035.

PINAR DEL RÍO													Unidad
Edad	2 011	2 012	2 013	2 014	2 015	2 016	2 017	2 018	2 019	2 020	2 021	2 022	2 023
TOTAL	290 452	290 334	289 984	289 564	289 149	288 671	288 130	287 511	286 819	286 321	285 738	285 059	284 291
0	3 089	3 070	3 043	3 013	3 059	3 037	3 008	2 976	2 948	2 972	2 938	2 894	2 846
1	3 097	3 076	3 055	3 028	2 999	3 044	3 023	2 994	2 961	2 936	2 960	2 925	2 881
2	3 229	3 081	3 059	3 038	3 011	2 981	3 027	3 005	2 977	2 947	2 921	2 945	2 911
3	3 026	3 213	3 064	3 041	3 021	2 994	2 964	3 009	2 988	2 962	2 932	2 906	2 930
4	2 902	3 009	3 194	3 045	3 023	3 002	2 975	2 945	2 991	2 972	2 946	2 916	2 891
5	3 003	2 883	2 988	3 173	3 024	3 001	2 981	2 954	2 924	2 972	2 953	2 927	2 897
6	3 222	2 987	2 866	2 970	3 155	3 006	2 984	2 963	2 936	2 909	2 957	2 938	2 912
7	3 472	3 206	2 969	2 848	2 952	3 137	2 988	2 965	2 945	2 921	2 894	2 942	2 923
8	3 573	3 456	3 188	2 951	2 830	2 934	3 119	2 970	2 948	2 930	2 906	2 879	2 927
9	3 545	3 552	3 433	3 165	2 929	2 807	2 911	3 096	2 947	2 928	2 910	2 886	2 859
10	3 710	3 524	3 528	3 409	3 142	2 905	2 784	2 888	3 073	2 927	2 907	2 890	2 866
11	3 888	3 692	3 503	3 508	3 389	3 122	2 885	2 764	2 868	3 055	2 910	2 890	2 873
12	3 922	3 867	3 669	3 480	3 485	3 366	3 099	2 863	2 742	2 849	3 036	2 890	2 871
13	3 829	3 903	3 845	3 647	3 458	3 463	3 344	3 077	2 842	2 723	2 830	3 017	2 872
14	3 543	3 800	3 871	3 814	3 615	3 427	3 432	3 313	3 046	2 813	2 695	2 802	2 989
15	3 560	3 518	3 773	3 844	3 786	3 588	3 400	3 404	3 286	3 022	2 790	2 671	2 778
16	3 777	3 545	3 501	3 755	3 826	3 769	3 571	3 383	3 387	3 271	3 008	2 775	2 657
17	3 746	3 751	3 518	3 473	3 727	3 798	3 740	3 543	3 355	3 362	3 246	2 983	2 751
18	3 897	3 727	3 730	3 496	3 452	3 705	3 776	3 719	3 521	3 337	3 344	3 228	2 966
19	4 263	3 865	3 693	3 696	3 463	3 419	3 672	3 742	3 685	3 492	3 308	3 315	3 199
20	4 410	4 232	3 832	3 660	3 663	3 430	3 386	3 639	3 709	3 656	3 462	3 279	3 286
21	4 338	4 379	4 199	3 800	3 628	3 631	3 398	3 353	3 606	3 680	3 626	3 433	3 250
22	4 290	4 306	4 345	4 165	3 766	3 594	3 597	3 365	3 320	3 576	3 650	3 596	3 403
23	4 036	4 260	4 274	4 313	4 132	3 734	3 562	3 565	3 333	3 292	3 547	3 621	3 567
24	3 817	4 004	4 225	4 239	4 278	4 098	3 700	3 528	3 531	3 303	3 262	3 517	3 590
25	3 842	3 797	3 982	4 202	4 216	4 255	4 075	3 677	3 506	3 512	3 284	3 243	3 497
26	3 744	3 818	3 771	3 955	4 176	4 190	4 228	4 049	3 651	3 483	3 489	3 261	3 220
27	3 663	3 723	3 795	3 748	3 932	4 152	4 166	4 205	4 025	3 632	3 464	3 470	3 242
28	3 466	3 638	3 696	3 768	3 721	3 905	4 125	4 139	4 177	4 001	3 609	3 441	3 447
29	3 175	3 444	3 614	3 672	3 743	3 697	3 880	4 100	4 113	4 155	3 980	3 588	3 420
30	3 152	3 154	3 421	3 590	3 648	3 719	3 673	3 856	4 075	4 092	4 134	3 959	3 567
31	3 289	3 131	3 131	3 398	3 567	3 625	3 696	3 649	3 832	4 055	4 072	4 114	3 939
32	3 454	3 262	3 101	3 102	3 368	3 537	3 594	3 665	3 619	3 806	4 028	4 045	4 087
33	3 766	3 429	3 235	3 075	3 075	3 341	3 509	3 567	3 638	3 596	3 783	4 005	4 022
34	4 135	3 739	3 399	3 206	3 046	3 046	3 311	3 480	3 537	3 613	3 571	3 757	3 979
35	4 206	4 107	3 709	3 370	3 177	3 017	3 017	3 282	3 450	3 511	3 586	3 544	3 731

Población Proyectada al 30 de junio, por edades y años simples. HEMBRAS. Período 2011 - 2035.

PINAR DEL RÍO													Unidad
Edad	2 011	2 012	2 013	2 014	2 015	2 016	2 017	2 018	2 019	2 020	2 021	2 022	2 023
36	4 372	4 176	4 075	3 678	3 339	3 146	2 986	2 986	3 251	3 423	3 484	3 559	3 517
37	4 810	4 346	4 148	4 047	3 650	3 312	3 119	2 959	2 960	3 227	3 399	3 460	3 535
38	5 192	4 782	4 316	4 118	4 017	3 621	3 283	3 091	2 931	2 936	3 203	3 375	3 435
39	5 334	5 167	4 754	4 289	4 092	3 991	3 595	3 258	3 066	2 910	2 915	3 181	3 353
40	5 062	5 306	5 136	4 724	4 259	4 062	3 961	3 566	3 230	3 041	2 886	2 891	3 157
41	5 005	5 036	5 276	5 106	4 695	4 231	4 035	3 934	3 540	3 207	3 019	2 864	2 869
42	5 199	4 973	5 001	5 241	5 071	4 661	4 198	4 002	3 901	3 512	3 180	2 993	2 838
43	5 364	5 170	4 942	4 970	5 209	5 040	4 630	4 168	3 972	3 876	3 487	3 156	2 969
44	5 534	5 334	5 138	4 909	4 938	5 176	5 007	4 598	4 137	3 946	3 849	3 462	3 132
45	5 556	5 503	5 300	5 104	4 877	4 905	5 143	4 974	4 566	4 110	3 919	3 823	3 436
46	5 553	5 528	5 472	5 269	5 074	4 847	4 875	5 112	4 944	4 540	4 085	3 895	3 799
47	5 501	5 523	5 494	5 438	5 236	5 042	4 815	4 843	5 080	4 916	4 513	4 059	3 869
48	5 152	5 473	5 491	5 463	5 407	5 206	5 012	4 786	4 814	5 053	4 889	4 487	4 034
49	4 463	5 126	5 444	5 462	5 434	5 378	5 177	4 984	4 759	4 789	5 027	4 863	4 463
50	4 134	4 435	5 094	5 410	5 428	5 401	5 345	5 145	4 953	4 731	4 761	4 998	4 835
51	3 942	4 110	4 408	5 064	5 379	5 397	5 370	5 315	5 116	4 926	4 705	4 735	4 971
52	3 499	3 914	4 079	4 376	5 030	5 344	5 362	5 335	5 280	5 083	4 895	4 674	4 704
53	3 434	3 469	3 880	4 045	4 340	4 991	5 304	5 323	5 296	5 244	5 049	4 861	4 642
54	3 496	3 405	3 439	3 848	4 012	4 306	4 955	5 266	5 285	5 260	5 209	5 014	4 827
55	3 447	3 471	3 380	3 413	3 820	3 984	4 277	4 922	5 232	5 252	5 228	5 177	4 984
56	3 392	3 416	3 438	3 347	3 381	3 786	3 949	4 240	4 882	5 194	5 213	5 190	5 139
57	3 420	3 367	3 388	3 411	3 320	3 354	3 757	3 919	4 209	4 849	5 159	5 179	5 155
58	3 414	3 387	3 333	3 354	3 377	3 287	3 321	3 721	3 883	4 174	4 810	5 118	5 139
59	3 165	3 383	3 355	3 301	3 322	3 345	3 256	3 289	3 688	3 850	4 139	4 772	5 079
60	3 178	3 136	3 351	3 323	3 269	3 291	3 313	3 225	3 259	3 656	3 817	4 105	4 734
61	3 255	3 146	3 102	3 316	3 288	3 235	3 257	3 279	3 192	3 227	3 621	3 782	4 068
62	3 148	3 220	3 110	3 067	3 280	3 252	3 200	3 221	3 244	3 160	3 194	3 586	3 746
63	3 068	3 112	3 182	3 074	3 031	3 242	3 215	3 163	3 185	3 209	3 126	3 160	3 549
64	2 823	3 029	3 072	3 141	3 034	2 992	3 201	3 175	3 124	3 147	3 172	3 089	3 124
65	2 628	2 784	2 987	3 029	3 098	2 992	2 951	3 158	3 132	3 084	3 107	3 132	3 050
66	2 672	2 589	2 743	2 943	2 985	3 054	2 949	2 909	3 114	3 090	3 043	3 066	3 091
67	2 566	2 630	2 547	2 699	2 897	2 939	3 007	2 905	2 865	3 069	3 046	2 999	3 023
68	2 355	2 523	2 585	2 504	2 653	2 849	2 891	2 959	2 858	2 820	3 022	2 999	2 954
69	2 184	2 314	2 478	2 539	2 460	2 607	2 801	2 842	2 909	2 811	2 774	2 974	2 952
70	2 162	2 140	2 267	2 429	2 489	2 411	2 557	2 748	2 789	2 857	2 760	2 725	2 922
71	2 011	2 116	2 094	2 219	2 377	2 437	2 361	2 505	2 692	2 734	2 802	2 707	2 673
72	1 859	1 962	2 063	2 042	2 165	2 321	2 380	2 306	2 447	2 633	2 675	2 741	2 650

Población Proyectada al 30 de junio, por edades y años simples. HEMBRAS. Período 2011 - 2035.

PINAR DEL RÍO													Unidad
Edad	2 011	2 012	2 013	2 014	2 015	2 016	2 017	2 018	2 019	2 020	2 021	2 022	2 023
73	1 817	1 811	1 911	2 011	1 991	2 111	2 264	2 322	2 250	2 390	2 573	2 614	2 680
74	1 606	1 767	1 761	1 859	1 956	1 937	2 055	2 205	2 262	2 193	2 330	2 509	2 550
75	1 408	1 558	1 713	1 708	1 804	1 899	1 881	1 996	2 143	2 200	2 133	2 268	2 443
76	1 247	1 362	1 507	1 658	1 653	1 746	1 840	1 822	1 935	2 079	2 135	2 071	2 202
77	1 297	1 201	1 312	1 452	1 599	1 595	1 686	1 777	1 760	1 871	2 011	2 066	2 005
78	1 247	1 246	1 154	1 261	1 397	1 539	1 535	1 624	1 712	1 698	1 805	1 941	1 995
79	1 043	1 193	1 192	1 104	1 207	1 337	1 475	1 472	1 557	1 643	1 630	1 734	1 866
80	1 045	994	1 137	1 136	1 052	1 151	1 277	1 409	1 407	1 490	1 573	1 561	1 662
81	988	993	944	1 081	1 080	1 001	1 095	1 216	1 342	1 341	1 421	1 501	1 490
82	827	931	936	890	1 020	1 020	945	1 035	1 150	1 271	1 271	1 347	1 424
83	768	775	873	878	835	957	958	888	974	1 083	1 198	1 198	1 271
84	735	713	720	812	817	778	893	894	829	910	1 013	1 121	1 122
85 y +	4 001	4 137	4 243	4 345	4 524	4 692	4 810	5 024	5 218	5 341	5 525	5 784	6 122

Población Proyectada al 30 de junio, por edades y años simples. HEMBRAS. Período 2011 - 2035.

PINAR DEL RÍO												Unidad
Edad	2 024	2 025	2 026	2 027	2 028	2 029	2 030	2 031	2 032	2 033	2 034	2 035
TOTAL	283 437	282 752	281 949	281 027	279 987	278 832	277 815	276 683	275 461	274 137	272 711	272 164
0	2 802	2 805	2 751	2 695	2 640	2 587	2 569	2 521	2 480	2 443	2 404	2 400
1	2 834	2 792	2 795	2 741	2 685	2 630	2 579	2 561	2 513	2 472	2 435	2 402
2	2 867	2 822	2 779	2 783	2 729	2 673	2 620	2 570	2 551	2 504	2 462	2 434
3	2 896	2 854	2 810	2 767	2 771	2 717	2 663	2 611	2 560	2 542	2 494	2 462
4	2 914	2 883	2 841	2 797	2 754	2 758	2 707	2 653	2 601	2 550	2 532	2 494
5	2 872	2 898	2 867	2 825	2 780	2 738	2 744	2 693	2 640	2 587	2 537	2 531
6	2 882	2 860	2 886	2 855	2 813	2 768	2 729	2 735	2 684	2 631	2 578	2 536
7	2 897	2 870	2 847	2 873	2 842	2 801	2 759	2 719	2 725	2 675	2 621	2 578
8	2 908	2 885	2 858	2 836	2 861	2 830	2 792	2 750	2 710	2 716	2 666	2 620
9	2 907	2 892	2 868	2 841	2 819	2 845	2 817	2 778	2 736	2 697	2 703	2 665
10	2 839	2 889	2 874	2 850	2 823	2 801	2 830	2 801	2 763	2 721	2 682	2 702
11	2 849	2 825	2 875	2 860	2 836	2 809	2 790	2 818	2 790	2 752	2 710	2 681
12	2 854	2 833	2 809	2 859	2 844	2 821	2 797	2 778	2 806	2 778	2 740	2 709
13	2 852	2 838	2 817	2 793	2 843	2 828	2 807	2 784	2 764	2 793	2 764	2 739
14	2 844	2 827	2 812	2 792	2 768	2 818	2 805	2 785	2 761	2 742	2 770	2 764
15	2 965	2 822	2 806	2 791	2 770	2 746	2 799	2 786	2 766	2 742	2 723	2 769
16	2 764	2 953	2 810	2 794	2 779	2 758	2 737	2 789	2 776	2 756	2 732	2 722
17	2 633	2 743	2 931	2 789	2 772	2 757	2 740	2 718	2 771	2 758	2 737	2 731
18	2 733	2 619	2 729	2 917	2 775	2 758	2 747	2 729	2 707	2 760	2 747	2 737
19	2 937	2 709	2 595	2 704	2 892	2 750	2 737	2 726	2 708	2 687	2 739	2 746
20	3 171	2 912	2 684	2 570	2 679	2 867	2 729	2 716	2 705	2 687	2 665	2 738
21	3 257	3 145	2 886	2 659	2 545	2 654	2 845	2 706	2 694	2 682	2 664	2 664
22	3 220	3 231	3 118	2 860	2 633	2 519	2 631	2 822	2 684	2 671	2 660	2 663
23	3 375	3 195	3 205	3 093	2 835	2 608	2 498	2 610	2 800	2 662	2 649	2 659
24	3 537	3 348	3 168	3 179	3 067	2 809	2 586	2 475	2 587	2 777	2 639	2 648
25	3 571	3 520	3 331	3 152	3 162	3 050	2 796	2 573	2 463	2 574	2 764	2 638
26	3 474	3 550	3 500	3 311	3 132	3 142	3 033	2 779	2 556	2 446	2 558	2 763
27	3 201	3 459	3 535	3 484	3 296	3 116	3 131	3 022	2 768	2 545	2 435	2 557
28	3 219	3 182	3 439	3 515	3 465	3 276	3 101	3 115	3 006	2 753	2 531	2 434
29	3 426	3 202	3 165	3 422	3 498	3 447	3 263	3 088	3 101	2 993	2 740	2 530
30	3 400	3 409	3 185	3 148	3 405	3 480	3 433	3 249	3 074	3 088	2 979	2 738
31	3 547	3 384	3 393	3 169	3 132	3 389	3 468	3 420	3 236	3 062	3 075	2 978
32	3 912	3 526	3 362	3 371	3 148	3 111	3 371	3 450	3 403	3 219	3 045	3 074
33	4 063	3 893	3 507	3 344	3 353	3 130	3 097	3 357	3 436	3 389	3 205	3 043
34	3 996	4 042	3 872	3 486	3 323	3 332	3 114	3 081	3 341	3 419	3 372	3 203
35	3 952	3 972	4 018	3 849	3 464	3 301	3 313	3 095	3 062	3 321	3 400	3 370

Población Proyectada al 30 de junio, por edades y años simples. HEMBRAS. Período 2011 - 2035.

PINAR DEL RÍO												Unidad
Edad	2 024	2 025	2 026	2 027	2 028	2 029	2 030	2 031	2 032	2 033	2 034	2 035
36	3 703	3 929	3 949	3 995	3 825	3 441	3 282	3 294	3 077	3 044	3 303	3 398
37	3 493	3 682	3 907	3 927	3 973	3 804	3 423	3 265	3 277	3 059	3 027	3 300
38	3 510	3 473	3 661	3 886	3 906	3 952	3 787	3 407	3 249	3 261	3 044	3 024
39	3 413	3 491	3 454	3 642	3 866	3 886	3 935	3 770	3 391	3 233	3 245	3 041
40	3 328	3 392	3 470	3 432	3 621	3 844	3 868	3 917	3 752	3 374	3 216	3 242
41	3 135	3 309	3 373	3 451	3 414	3 601	3 828	3 852	3 900	3 736	3 358	3 213
42	2 843	3 112	3 286	3 350	3 428	3 390	3 582	3 809	3 832	3 881	3 717	3 354
43	2 815	2 823	3 092	3 266	3 329	3 407	3 373	3 564	3 790	3 814	3 862	3 712
44	2 945	2 795	2 803	3 071	3 245	3 308	3 389	3 355	3 546	3 771	3 795	3 857
45	3 107	2 924	2 774	2 782	3 050	3 223	3 289	3 370	3 336	3 527	3 752	3 789
46	3 413	3 088	2 905	2 755	2 764	3 031	3 206	3 273	3 353	3 320	3 509	3 746
47	3 773	3 391	3 067	2 885	2 736	2 744	3 013	3 188	3 254	3 335	3 301	3 503
48	3 845	3 752	3 371	3 047	2 866	2 717	2 727	2 996	3 170	3 237	3 317	3 295
49	4 012	3 825	3 732	3 353	3 030	2 849	2 703	2 713	2 980	3 154	3 220	3 310
50	4 436	3 988	3 802	3 710	3 331	3 010	2 832	2 686	2 696	2 963	3 136	3 213
51	4 809	4 413	3 967	3 782	3 690	3 313	2 994	2 817	2 671	2 681	2 947	3 128
52	4 940	4 780	4 386	3 942	3 757	3 665	3 292	2 974	2 798	2 653	2 663	2 939
53	4 671	4 909	4 750	4 358	3 915	3 731	3 643	3 271	2 955	2 779	2 634	2 655
54	4 610	4 642	4 878	4 720	4 330	3 889	3 708	3 620	3 250	2 935	2 760	2 626
55	4 798	4 583	4 615	4 850	4 693	4 304	3 867	3 687	3 599	3 230	2 917	2 750
56	4 947	4 765	4 550	4 582	4 817	4 660	4 276	3 841	3 662	3 575	3 208	2 906
57	5 106	4 916	4 735	4 522	4 553	4 787	4 633	4 250	3 817	3 639	3 553	3 195
58	5 116	5 069	4 880	4 700	4 488	4 520	4 754	4 601	4 221	3 791	3 614	3 537
59	5 099	5 078	5 031	4 844	4 665	4 455	4 488	4 721	4 569	4 191	3 763	3 597
60	5 039	5 061	5 040	4 994	4 808	4 630	4 422	4 455	4 688	4 537	4 161	3 744
61	4 693	4 998	5 019	4 999	4 953	4 769	4 594	4 388	4 421	4 652	4 502	4 138
62	4 030	4 653	4 955	4 977	4 957	4 912	4 731	4 557	4 353	4 386	4 615	4 474
63	3 708	3 991	4 610	4 910	4 932	4 912	4 869	4 690	4 518	4 315	4 348	4 585
64	3 510	3 669	3 950	4 563	4 861	4 883	4 866	4 823	4 646	4 476	4 275	4 317
65	3 085	3 469	3 627	3 906	4 514	4 809	4 833	4 816	4 775	4 599	4 431	4 241
66	3 011	3 046	3 427	3 583	3 860	4 461	4 755	4 779	4 763	4 722	4 548	4 391
67	3 048	2 970	3 006	3 382	3 537	3 811	4 407	4 698	4 723	4 706	4 667	4 504
68	2 978	3 004	2 928	2 963	3 335	3 488	3 760	4 350	4 638	4 662	4 647	4 616
69	2 908	2 932	2 959	2 884	2 919	3 286	3 439	3 707	4 290	4 575	4 599	4 591
70	2 901	2 859	2 884	2 910	2 837	2 872	3 235	3 386	3 651	4 226	4 507	4 538
71	2 867	2 849	2 808	2 833	2 859	2 787	2 823	3 181	3 330	3 591	4 157	4 441
72	2 617	2 809	2 791	2 752	2 776	2 802	2 733	2 769	3 121	3 268	3 525	4 090

Población Proyectada al 30 de junio, por edades y años simples. HEMBRAS. Período 2011 - 2035.

PINAR DEL RÍO

Unidad

Edad	2 024	2 025	2 026	2 027	2 028	2 029	2 030	2 031	2 032	2 033	2 034	2 035
73	2 591	2 560	2 749	2 732	2 694	2 718	2 745	2 678	2 714	3 060	3 204	3 463
74	2 615	2 530	2 500	2 686	2 669	2 632	2 657	2 684	2 619	2 655	2 994	3 142
75	2 484	2 549	2 466	2 437	2 619	2 603	2 569	2 593	2 621	2 558	2 592	2 930
76	2 374	2 415	2 479	2 399	2 371	2 549	2 535	2 502	2 527	2 554	2 493	2 531
77	2 133	2 301	2 342	2 405	2 327	2 301	2 475	2 462	2 430	2 455	2 482	2 427
78	1 936	2 062	2 225	2 265	2 326	2 252	2 228	2 397	2 385	2 355	2 380	2 410
79	1 919	1 864	1 986	2 144	2 183	2 242	2 171	2 149	2 313	2 302	2 273	2 303
80	1 789	1 842	1 789	1 906	2 059	2 097	2 155	2 087	2 067	2 225	2 215	2 192
81	1 587	1 710	1 761	1 711	1 824	1 970	2 008	2 065	2 000	1 981	2 134	2 127
82	1 414	1 508	1 626	1 674	1 628	1 736	1 876	1 913	1 968	1 907	1 889	2 039
83	1 344	1 337	1 426	1 538	1 585	1 541	1 644	1 778	1 814	1 867	1 810	1 796
84	1 192	1 262	1 255	1 340	1 446	1 490	1 450	1 548	1 675	1 709	1 760	1 710
85 y +	6 431	6 786	7 168	7 503	7 885	8 322	8 766	9 124	9 536	10 022	10 490	10 975

Población Proyectada al 30 de junio, por edades y años simples. HEMBRAS. Período 2011 - 2035.

													Unidad
ARTEMISA													
Edad	2 011	2 012	2 013	2 014	2 015	2 016	2 017	2 018	2 019	2 020	2 021	2 022	2 023
TOTAL	248 857	250 411	251 587	252 760	253 987	255 201	256 387	257 539	258 653	259 987	261 268	262 500	263 669
0	2 500	2 516	2 523	2 528	2 600	2 606	2 607	2 605	2 600	2 635	2 621	2 602	2 581
1	2 488	2 507	2 519	2 526	2 531	2 603	2 609	2 610	2 608	2 605	2 639	2 625	2 607
2	2 571	2 500	2 515	2 527	2 534	2 539	2 611	2 617	2 618	2 618	2 615	2 649	2 635
3	2 355	2 581	2 506	2 521	2 533	2 540	2 545	2 616	2 623	2 625	2 626	2 622	2 656
4	2 314	2 373	2 595	2 520	2 535	2 547	2 553	2 558	2 630	2 640	2 642	2 642	2 639
5	2 401	2 335	2 390	2 612	2 537	2 552	2 564	2 570	2 575	2 650	2 659	2 662	2 662
6	2 503	2 418	2 348	2 403	2 625	2 550	2 565	2 577	2 583	2 590	2 665	2 674	2 677
7	2 583	2 521	2 432	2 362	2 417	2 638	2 563	2 578	2 590	2 599	2 606	2 680	2 690
8	2 778	2 594	2 528	2 438	2 369	2 424	2 645	2 570	2 585	2 599	2 608	2 616	2 690
9	2 934	2 790	2 602	2 536	2 447	2 377	2 432	2 653	2 578	2 596	2 610	2 619	2 626
10	3 085	2 949	2 801	2 613	2 547	2 458	2 388	2 443	2 664	2 592	2 610	2 624	2 633
11	3 209	3 099	2 958	2 811	2 623	2 556	2 468	2 398	2 453	2 676	2 604	2 622	2 636
12	3 277	3 227	3 112	2 972	2 824	2 636	2 570	2 481	2 412	2 469	2 692	2 620	2 638
13	3 270	3 291	3 236	3 121	2 981	2 833	2 646	2 580	2 491	2 424	2 481	2 704	2 632
14	3 132	3 299	3 316	3 260	3 146	3 005	2 858	2 670	2 604	2 518	2 451	2 508	2 731
15	3 138	3 159	3 320	3 337	3 281	3 167	3 026	2 879	2 692	2 628	2 542	2 476	2 532
16	3 274	3 150	3 166	3 327	3 343	3 288	3 174	3 034	2 886	2 701	2 638	2 552	2 485
17	3 316	3 280	3 151	3 166	3 328	3 344	3 289	3 174	3 034	2 890	2 705	2 642	2 556
18	3 357	3 347	3 305	3 177	3 192	3 353	3 370	3 315	3 200	3 064	2 920	2 735	2 672
19	3 525	3 381	3 366	3 324	3 195	3 210	3 371	3 388	3 333	3 222	3 086	2 942	2 758
20	3 708	3 558	3 409	3 393	3 351	3 223	3 238	3 399	3 415	3 364	3 254	3 118	2 974
21	3 782	3 744	3 588	3 438	3 423	3 381	3 253	3 268	3 428	3 448	3 397	3 287	3 151
22	3 775	3 821	3 777	3 622	3 472	3 456	3 415	3 286	3 301	3 465	3 485	3 434	3 324
23	3 564	3 811	3 851	3 807	3 652	3 503	3 487	3 445	3 317	3 335	3 499	3 519	3 468
24	3 423	3 590	3 831	3 871	3 827	3 672	3 523	3 507	3 465	3 341	3 359	3 523	3 542
25	3 523	3 449	3 610	3 851	3 891	3 847	3 692	3 543	3 527	3 488	3 364	3 382	3 546
26	3 432	3 543	3 463	3 624	3 865	3 905	3 861	3 706	3 557	3 545	3 506	3 382	3 400
27	3 351	3 451	3 556	3 476	3 637	3 877	3 917	3 873	3 718	3 573	3 561	3 523	3 398
28	3 238	3 373	3 467	3 572	3 492	3 652	3 893	3 932	3 889	3 737	3 591	3 580	3 541
29	2 927	3 252	3 382	3 476	3 581	3 501	3 661	3 901	3 941	3 900	3 749	3 603	3 592
30	2 767	2 950	3 271	3 400	3 494	3 599	3 519	3 679	3 919	3 961	3 921	3 769	3 624
31	2 752	2 787	2 965	3 285	3 414	3 508	3 613	3 533	3 693	3 937	3 979	3 938	3 787
32	2 834	2 774	2 804	2 982	3 302	3 431	3 524	3 629	3 549	3 712	3 956	3 998	3 958
33	3 135	2 856	2 791	2 821	2 999	3 319	3 447	3 541	3 645	3 569	3 732	3 975	4 017
34	3 441	3 153	2 869	2 805	2 835	3 012	3 331	3 460	3 553	3 662	3 585	3 748	3 991
35	3 634	3 460	3 167	2 883	2 819	2 849	3 026	3 345	3 473	3 570	3 678	3 602	3 765

Población Proyectada al 30 de junio, por edades y años simples. HEMBRAS. Período 2011 - 2035.

ARTEMISA													Unidad
Edad	2 011	2 012	2 013	2 014	2 015	2 016	2 017	2 018	2 019	2 020	2 021	2 022	2 023
36	3 852	3 649	3 469	3 176	2 893	2 829	2 858	3 035	3 354	3 486	3 583	3 691	3 615
37	4 152	3 875	3 665	3 486	3 194	2 911	2 846	2 876	3 053	3 374	3 506	3 603	3 711
38	4 567	4 174	3 890	3 681	3 502	3 210	2 928	2 863	2 893	3 073	3 394	3 526	3 623
39	4 664	4 589	4 189	3 906	3 698	3 519	3 227	2 945	2 881	2 914	3 094	3 414	3 546
40	4 441	4 684	4 602	4 202	3 920	3 712	3 533	3 242	2 960	2 900	2 933	3 112	3 432
41	4 332	4 448	4 685	4 602	4 204	3 922	3 714	3 536	3 245	2 967	2 906	2 939	3 119
42	4 281	4 335	4 445	4 681	4 598	4 201	3 919	3 712	3 534	3 247	2 970	2 910	2 942
43	4 465	4 283	4 330	4 440	4 676	4 593	4 196	3 916	3 708	3 534	3 248	2 971	2 911
44	4 827	4 468	4 280	4 327	4 437	4 672	4 590	4 194	3 914	3 710	3 536	3 251	2 974
45	4 955	4 831	4 466	4 278	4 326	4 435	4 670	4 588	4 193	3 916	3 713	3 540	3 255
46	5 038	4 961	4 830	4 466	4 279	4 326	4 435	4 669	4 588	4 196	3 921	3 718	3 545
47	4 922	5 034	4 950	4 820	4 457	4 271	4 318	4 427	4 660	4 582	4 191	3 916	3 714
48	4 567	4 914	5 019	4 936	4 806	4 445	4 258	4 305	4 414	4 650	4 572	4 182	3 908
49	3 981	4 564	4 903	5 008	4 924	4 795	4 435	4 250	4 296	4 407	4 641	4 564	4 176
50	3 569	3 977	4 552	4 890	4 994	4 912	4 783	4 424	4 240	4 289	4 399	4 633	4 556
51	3 345	3 559	3 961	4 534	4 870	4 975	4 892	4 765	4 407	4 225	4 274	4 384	4 617
52	2 939	3 338	3 546	3 946	4 517	4 852	4 956	4 875	4 748	4 394	4 213	4 262	4 371
53	2 773	2 929	3 322	3 529	3 928	4 496	4 830	4 934	4 853	4 728	4 376	4 196	4 245
54	2 797	2 760	2 912	3 303	3 509	3 906	4 472	4 804	4 908	4 829	4 706	4 355	4 176
55	2 767	2 787	2 747	2 898	3 288	3 493	3 888	4 451	4 782	4 887	4 809	4 686	4 338
56	2 671	2 757	2 774	2 735	2 885	3 272	3 477	3 869	4 430	4 761	4 865	4 788	4 666
57	2 638	2 651	2 734	2 751	2 712	2 861	3 246	3 450	3 840	4 400	4 730	4 834	4 757
58	2 668	2 622	2 631	2 714	2 731	2 692	2 841	3 224	3 426	3 816	4 373	4 701	4 805
59	2 632	2 647	2 597	2 607	2 689	2 706	2 668	2 815	3 196	3 400	3 787	4 340	4 667
60	2 610	2 607	2 619	2 569	2 580	2 661	2 678	2 641	2 787	3 168	3 370	3 756	4 305
61	2 580	2 588	2 582	2 594	2 545	2 556	2 637	2 654	2 617	2 764	3 142	3 343	3 726
62	2 569	2 555	2 560	2 555	2 566	2 518	2 529	2 609	2 627	2 592	2 738	3 113	3 313
63	2 533	2 541	2 523	2 529	2 524	2 536	2 488	2 499	2 579	2 598	2 564	2 709	3 081
64	2 366	2 503	2 507	2 490	2 496	2 491	2 503	2 456	2 467	2 549	2 568	2 534	2 679
65	2 296	2 337	2 469	2 474	2 458	2 464	2 459	2 471	2 425	2 438	2 520	2 539	2 506
66	2 323	2 267	2 305	2 436	2 441	2 425	2 431	2 427	2 439	2 396	2 409	2 490	2 509
67	2 280	2 287	2 229	2 267	2 397	2 402	2 387	2 393	2 390	2 404	2 361	2 374	2 454
68	2 111	2 245	2 249	2 193	2 230	2 359	2 364	2 350	2 356	2 354	2 368	2 327	2 340
69	1 893	2 074	2 203	2 208	2 154	2 191	2 317	2 323	2 309	2 317	2 315	2 330	2 289
70	1 860	1 855	2 031	2 159	2 164	2 111	2 147	2 272	2 278	2 266	2 275	2 274	2 288
71	1 781	1 820	1 814	1 986	2 112	2 118	2 066	2 102	2 225	2 233	2 222	2 230	2 230
72	1 621	1 738	1 775	1 769	1 939	2 062	2 068	2 018	2 054	2 176	2 184	2 174	2 183

Población Proyectada al 30 de junio, por edades y años simples. HEMBRAS. Período 2011 - 2035.

													Unidad
ARTEMISA													
Edad	2 011	2 012	2 013	2 014	2 015	2 016	2 017	2 018	2 019	2 020	2 021	2 022	2 023
73	1 559	1 579	1 692	1 729	1 724	1 890	2 011	2 017	1 968	2 005	2 125	2 134	2 124
74	1 456	1 518	1 536	1 646	1 682	1 678	1 840	1 958	1 965	1 919	1 955	2 073	2 081
75	1 342	1 411	1 469	1 487	1 595	1 631	1 627	1 785	1 900	1 908	1 864	1 900	2 015
76	1 190	1 298	1 363	1 421	1 439	1 544	1 579	1 576	1 729	1 842	1 851	1 808	1 844
77	1 139	1 145	1 248	1 312	1 368	1 386	1 488	1 522	1 519	1 669	1 780	1 788	1 748
78	1 089	1 091	1 096	1 196	1 258	1 312	1 330	1 429	1 462	1 461	1 606	1 713	1 722
79	955	1 042	1 044	1 049	1 145	1 205	1 258	1 276	1 371	1 404	1 404	1 544	1 647
80	973	909	991	993	1 000	1 092	1 150	1 201	1 218	1 310	1 342	1 343	1 478
81	910	920	859	938	941	947	1 035	1 091	1 139	1 157	1 246	1 277	1 278
82	762	854	863	806	881	884	891	974	1 027	1 075	1 092	1 177	1 207
83	733	709	795	805	752	823	826	832	911	963	1 008	1 025	1 105
84	758	678	656	737	746	697	764	767	773	848	897	940	956
85 y +	4 033	4 113	4 119	4 108	4 178	4 253	4 280	4 364	4 446	4 536	4 685	4 869	5 077

Población Proyectada al 30 de junio, por edades y años simples. HEMBRAS. Período 2011 - 2035.

ARTEMISA												Unidad
Edad	2 024	2 025	2 026	2 027	2 028	2 029	2 030	2 031	2 032	2 033	2 034	2 035
TOTAL	264 768	266 057	267 288	268 439	269 515	270 514	271 691	272 808	273 860	274 850	275 779	275 561
0	2 554	2 568	2 539	2 511	2 486	2 462	2 471	2 456	2 446	2 440	2 434	2 453
1	2 585	2 560	2 574	2 545	2 517	2 492	2 470	2 479	2 464	2 454	2 447	2 431
2	2 616	2 597	2 572	2 585	2 556	2 529	2 506	2 483	2 492	2 477	2 467	2 446
3	2 642	2 626	2 607	2 581	2 595	2 566	2 540	2 517	2 495	2 504	2 489	2 466
4	2 673	2 662	2 646	2 627	2 601	2 615	2 589	2 563	2 540	2 518	2 527	2 488
5	2 659	2 695	2 685	2 668	2 649	2 624	2 640	2 614	2 588	2 565	2 543	2 526
6	2 677	2 676	2 713	2 702	2 686	2 666	2 644	2 660	2 634	2 608	2 585	2 542
7	2 693	2 695	2 694	2 731	2 720	2 704	2 686	2 663	2 679	2 654	2 628	2 585
8	2 699	2 705	2 707	2 706	2 743	2 732	2 718	2 701	2 678	2 694	2 669	2 628
9	2 700	2 713	2 718	2 720	2 719	2 756	2 748	2 734	2 717	2 694	2 710	2 668
10	2 640	2 717	2 730	2 735	2 737	2 736	2 776	2 768	2 754	2 737	2 714	2 710
11	2 645	2 655	2 732	2 744	2 750	2 752	2 754	2 793	2 785	2 772	2 754	2 714
12	2 652	2 663	2 673	2 750	2 762	2 768	2 772	2 774	2 813	2 805	2 792	2 754
13	2 650	2 667	2 678	2 688	2 765	2 777	2 785	2 790	2 792	2 831	2 823	2 791
14	2 659	2 679	2 696	2 707	2 717	2 794	2 808	2 816	2 821	2 823	2 862	2 823
15	2 755	2 686	2 706	2 723	2 734	2 744	2 824	2 838	2 846	2 850	2 852	2 861
16	2 542	2 767	2 698	2 718	2 735	2 746	2 758	2 838	2 852	2 860	2 864	2 852
17	2 490	2 550	2 774	2 706	2 725	2 742	2 757	2 769	2 848	2 862	2 870	2 864
18	2 586	2 523	2 583	2 808	2 739	2 758	2 779	2 793	2 806	2 885	2 899	2 870
19	2 695	2 612	2 550	2 609	2 834	2 765	2 788	2 809	2 823	2 835	2 915	2 898
20	2 790	2 731	2 648	2 586	2 645	2 870	2 805	2 828	2 849	2 863	2 875	2 914
21	3 008	2 827	2 768	2 686	2 623	2 683	2 910	2 845	2 869	2 889	2 903	2 874
22	3 188	3 048	2 868	2 809	2 727	2 664	2 727	2 954	2 890	2 913	2 933	2 903
23	3 358	3 225	3 085	2 905	2 846	2 764	2 705	2 768	2 995	2 930	2 953	2 933
24	3 491	3 385	3 252	3 113	2 933	2 874	2 795	2 736	2 799	3 025	2 961	2 952
25	3 565	3 518	3 411	3 279	3 139	2 959	2 904	2 825	2 766	2 829	3 055	2 960
26	3 564	3 587	3 540	3 433	3 301	3 162	2 985	2 930	2 851	2 792	2 855	3 054
27	3 417	3 583	3 606	3 559	3 453	3 320	3 184	3 008	2 953	2 875	2 815	2 854
28	3 417	3 438	3 605	3 628	3 580	3 474	3 345	3 209	3 034	2 978	2 900	2 815
29	3 553	3 432	3 453	3 619	3 643	3 595	3 492	3 363	3 228	3 052	2 997	2 899
30	3 613	3 577	3 456	3 477	3 643	3 666	3 622	3 519	3 390	3 255	3 079	2 995
31	3 642	3 634	3 599	3 478	3 499	3 665	3 692	3 648	3 545	3 416	3 281	3 078
32	3 806	3 665	3 658	3 622	3 502	3 523	3 692	3 719	3 675	3 572	3 443	3 279
33	3 977	3 829	3 688	3 681	3 645	3 525	3 549	3 718	3 745	3 701	3 598	3 442
34	4 033	3 997	3 850	3 709	3 701	3 666	3 550	3 574	3 743	3 770	3 726	3 596
35	4 008	4 053	4 017	3 870	3 730	3 722	3 690	3 574	3 599	3 767	3 794	3 724

Población Proyectada al 30 de junio, por edades y años simples. HEMBRAS. Período 2011 - 2035.

ARTEMISA												Unidad
Edad	2 024	2 025	2 026	2 027	2 028	2 029	2 030	2 031	2 032	2 033	2 034	2 035
36	3 778	4 024	4 070	4 034	3 887	3 746	3 743	3 711	3 595	3 620	3 788	3 792
37	3 635	3 801	4 047	4 093	4 057	3 910	3 773	3 769	3 738	3 622	3 646	3 785
38	3 730	3 658	3 824	4 070	4 115	4 079	3 936	3 800	3 796	3 765	3 649	3 644
39	3 642	3 753	3 681	3 847	4 092	4 138	4 105	3 962	3 826	3 822	3 791	3 646
40	3 563	3 664	3 774	3 702	3 867	4 112	4 161	4 129	3 986	3 850	3 846	3 787
41	3 438	3 572	3 672	3 783	3 711	3 876	4 123	4 172	4 140	3 998	3 862	3 843
42	3 121	3 444	3 578	3 678	3 788	3 717	3 885	4 132	4 181	4 149	4 006	3 858
43	2 944	3 126	3 448	3 582	3 681	3 791	3 723	3 891	4 138	4 187	4 154	4 002
44	2 914	2 950	3 132	3 453	3 587	3 686	3 799	3 731	3 898	4 145	4 194	4 149
45	2 979	2 923	2 958	3 139	3 460	3 593	3 696	3 808	3 740	3 908	4 154	4 187
46	3 261	2 989	2 932	2 968	3 148	3 468	3 604	3 706	3 818	3 751	3 918	4 147
47	3 542	3 262	2 990	2 934	2 969	3 150	3 471	3 607	3 709	3 821	3 753	3 911
48	3 707	3 538	3 259	2 988	2 932	2 967	3 150	3 471	3 606	3 707	3 819	3 746
49	3 903	3 704	3 536	3 257	2 987	2 931	2 968	3 150	3 470	3 605	3 707	3 811
50	4 169	3 900	3 702	3 534	3 256	2 987	2 934	2 971	3 153	3 472	3 606	3 698
51	4 541	4 158	3 889	3 692	3 525	3 248	2 982	2 929	2 966	3 147	3 465	3 597
52	4 604	4 530	4 148	3 881	3 684	3 518	3 245	2 980	2 927	2 964	3 145	3 455
53	4 354	4 588	4 514	4 135	3 868	3 673	3 509	3 237	2 973	2 921	2 958	3 135
54	4 225	4 336	4 569	4 496	4 118	3 853	3 660	3 498	3 227	2 964	2 912	2 948
55	4 159	4 210	4 320	4 552	4 480	4 104	3 842	3 650	3 488	3 219	2 958	2 901
56	4 320	4 144	4 195	4 305	4 536	4 464	4 092	3 832	3 641	3 480	3 212	2 946
57	4 636	4 294	4 120	4 171	4 281	4 511	4 442	4 072	3 813	3 624	3 463	3 198
58	4 729	4 610	4 271	4 098	4 149	4 258	4 489	4 421	4 053	3 796	3 607	3 447
59	4 770	4 697	4 580	4 243	4 072	4 122	4 233	4 463	4 396	4 030	3 775	3 589
60	4 629	4 735	4 663	4 547	4 212	4 043	4 095	4 206	4 435	4 368	4 005	3 754
61	4 271	4 595	4 701	4 630	4 515	4 183	4 016	4 069	4 180	4 407	4 341	3 980
62	3 693	4 236	4 558	4 662	4 592	4 479	4 152	3 987	4 040	4 149	4 375	4 312
63	3 279	3 658	4 197	4 516	4 621	4 552	4 441	4 117	3 954	4 007	4 116	4 343
64	3 047	3 246	3 622	4 156	4 473	4 576	4 511	4 402	4 081	3 920	3 972	4 083
65	2 649	3 016	3 213	3 585	4 114	4 428	4 534	4 469	4 362	4 045	3 885	3 937
66	2 477	2 620	2 983	3 179	3 547	4 071	4 384	4 488	4 425	4 319	4 006	3 847
67	2 474	2 444	2 586	2 945	3 139	3 503	4 022	4 332	4 436	4 374	4 270	3 963
68	2 419	2 440	2 411	2 552	2 907	3 098	3 459	3 973	4 279	4 382	4 321	4 219
69	2 303	2 382	2 404	2 375	2 514	2 864	3 054	3 411	3 918	4 220	4 323	4 265
70	2 249	2 264	2 343	2 364	2 337	2 474	2 820	3 008	3 359	3 859	4 158	4 261
71	2 244	2 207	2 223	2 301	2 322	2 296	2 432	2 773	2 958	3 305	3 796	4 092
72	2 182	2 199	2 164	2 179	2 256	2 277	2 253	2 388	2 723	2 905	3 246	3 731

Población Proyectada al 30 de junio, por edades y años simples. HEMBRAS. Período 2011 - 2035.

ARTEMISA												Unidad
Edad	2 024	2 025	2 026	2 027	2 028	2 029	2 030	2 031	2 032	2 033	2 034	2 035
73	2 133	2 135	2 152	2 117	2 133	2 209	2 231	2 209	2 341	2 670	2 849	3 184
74	2 072	2 083	2 085	2 102	2 069	2 085	2 160	2 183	2 161	2 291	2 613	2 789
75	2 024	2 017	2 028	2 031	2 048	2 017	2 034	2 108	2 131	2 110	2 237	2 553
76	1 956	1 966	1 960	1 972	1 975	1 992	1 962	1 980	2 053	2 075	2 055	2 181
77	1 783	1 893	1 904	1 899	1 910	1 914	1 932	1 904	1 922	1 993	2 015	1 999
78	1 684	1 719	1 826	1 837	1 833	1 844	1 850	1 868	1 842	1 859	1 929	1 954
79	1 657	1 621	1 656	1 760	1 771	1 768	1 780	1 786	1 804	1 779	1 797	1 864
80	1 577	1 588	1 555	1 589	1 689	1 700	1 698	1 711	1 718	1 736	1 712	1 730
81	1 407	1 503	1 514	1 483	1 517	1 613	1 625	1 624	1 637	1 644	1 661	1 641
82	1 208	1 332	1 425	1 436	1 407	1 439	1 533	1 545	1 545	1 558	1 564	1 584
83	1 134	1 137	1 255	1 343	1 354	1 327	1 359	1 449	1 461	1 462	1 474	1 483
84	1 031	1 060	1 064	1 175	1 258	1 269	1 246	1 277	1 361	1 373	1 375	1 388
85 y +	5 276	5 537	5 807	6 048	6 368	6 734	7 079	7 367	7 653	7 982	8 284	8 561

Población Proyectada al 30 de junio, por edades y años simples. HEMBRAS. Período 2011 - 2035.

LA HABANA													Unidad
Edad	2 011	2 012	2 013	2 014	2 015	2 016	2 017	2 018	2 019	2 020	2 021	2 022	2 023
TOTAL	1 098 875	1 092 688	1 086 414	1 080 029	1 073 402	1 066 684	1 059 893	1 052 989	1 045 931	1 041 003	1 035 868	1 030 526	1 024 960
0	9 009	8 936	8 844	8 743	8 473	8 418	8 393	8 336	8 246	8 089	7 991	7 895	7 785
1	9 044	8 964	8 891	8 799	8 698	8 428	8 374	8 349	8 292	8 217	8 060	7 962	7 866
2	9 283	8 990	8 911	8 838	8 746	8 645	8 375	8 321	8 296	8 257	8 181	8 025	7 927
3	8 681	9 225	8 933	8 853	8 780	8 688	8 587	8 318	8 264	8 258	8 219	8 143	7 987
4	8 533	8 616	9 160	8 867	8 788	8 715	8 623	8 522	8 253	8 219	8 213	8 174	8 099
5	8 946	8 465	8 548	9 091	8 799	8 720	8 647	8 555	8 454	8 206	8 172	8 167	8 127
6	9 467	8 878	8 397	8 480	9 023	8 731	8 651	8 578	8 487	8 406	8 158	8 124	8 118
7	10 001	9 398	8 808	8 328	8 410	8 954	8 662	8 582	8 509	8 439	8 358	8 110	8 077
8	10 773	9 929	9 325	8 736	8 255	8 338	8 881	8 589	8 510	8 460	8 389	8 309	8 061
9	11 369	10 711	9 867	9 264	8 674	8 194	8 276	8 820	8 527	8 470	8 420	8 350	8 269
10	12 023	11 316	10 657	9 813	9 210	8 621	8 140	8 223	8 766	8 499	8 441	8 391	8 321
11	12 464	11 972	11 265	10 607	9 763	9 160	8 571	8 090	8 173	8 738	8 470	8 413	8 363
12	12 559	12 416	11 925	11 218	10 559	9 716	9 113	8 523	8 043	8 147	8 712	8 445	8 387
13	12 475	12 508	12 365	11 873	11 166	10 508	9 664	9 061	8 472	8 013	8 118	8 683	8 415
14	11 967	12 412	12 444	12 301	11 809	11 103	10 444	9 601	8 998	8 434	7 975	8 080	8 645
15	12 026	11 897	12 342	12 375	12 232	11 740	11 034	10 375	9 532	8 954	8 389	7 931	8 035
16	12 528	11 975	11 847	12 292	12 324	12 182	11 690	10 984	10 326	9 510	8 931	8 367	7 909
17	12 697	12 501	11 948	11 820	12 265	12 297	12 154	11 663	10 957	10 327	9 512	8 933	8 369
18	13 052	12 663	12 466	11 913	11 785	12 230	12 263	12 120	11 629	10 954	10 325	9 510	8 932
19	14 037	13 035	12 646	12 449	11 897	11 769	12 213	12 246	12 103	11 640	10 967	10 337	9 522
20	14 654	13 981	12 980	12 590	12 394	11 841	11 714	12 158	12 191	12 089	11 626	10 953	10 324
21	14 790	14 626	13 953	12 952	12 563	12 366	11 814	11 687	12 131	12 206	12 104	11 642	10 968
22	14 854	14 771	14 607	13 934	12 934	12 545	12 348	11 796	11 669	12 153	12 227	12 126	11 664
23	14 416	14 841	14 758	14 594	13 922	12 922	12 533	12 337	11 785	11 698	12 182	12 257	12 155
24	14 043	14 371	14 796	14 713	14 549	13 877	12 877	12 488	12 292	11 781	11 694	12 178	12 253
25	14 286	14 001	14 329	14 754	14 671	14 508	13 836	12 837	12 448	12 289	11 778	11 691	12 175
26	14 171	14 241	13 956	14 285	14 709	14 626	14 463	13 792	12 792	12 440	12 281	11 770	11 683
27	13 562	14 120	14 190	13 906	14 234	14 658	14 576	14 412	13 741	12 775	12 423	12 264	11 753
28	12 491	13 499	14 057	14 127	13 843	14 171	14 596	14 513	14 350	13 715	12 749	12 396	12 238
29	11 045	12 413	13 421	13 979	14 049	13 765	14 093	14 517	14 434	14 309	13 674	12 709	12 356
30	10 634	10 964	12 331	13 339	13 896	13 967	13 683	14 011	14 435	14 388	14 262	13 628	12 663
31	10 946	10 557	10 886	12 253	13 261	13 818	13 888	13 605	13 932	14 392	14 345	14 219	13 585
32	11 294	10 861	10 472	10 802	12 168	13 175	13 732	13 802	13 519	13 885	14 344	14 297	14 172
33	12 290	11 203	10 771	10 382	10 712	12 077	13 084	13 640	13 711	13 468	13 834	14 293	14 246
34	13 303	12 190	11 104	10 672	10 283	10 613	11 977	12 984	13 540	13 652	13 409	13 775	14 234
35	13 797	13 214	12 103	11 017	10 586	10 197	10 527	11 890	12 896	13 492	13 603	13 361	13 727

Población Proyectada al 30 de junio, por edades y años simples. HEMBRAS. Período 2011 - 2035.

LA HABANA													Unidad
Edad	2 011	2 012	2 013	2 014	2 015	2 016	2 017	2 018	2 019	2 020	2 021	2 022	2 023
36	14 855	13 685	13 103	11 993	10 908	10 477	10 089	10 418	11 781	12 831	13 426	13 538	13 296
37	16 843	14 767	13 599	13 017	11 908	10 824	10 393	10 005	10 334	11 738	12 787	13 382	13 494
38	18 978	16 758	14 684	13 516	12 936	11 827	10 744	10 314	9 926	10 293	11 696	12 745	13 339
39	19 502	18 885	16 667	14 595	13 429	12 848	11 741	10 659	10 229	9 878	10 246	11 647	12 695
40	18 626	19 408	18 792	16 576	14 506	13 341	12 762	11 656	10 575	10 182	9 832	10 199	11 600
41	18 138	18 547	19 328	18 712	16 500	14 432	13 269	12 690	11 585	10 543	10 151	9 802	10 168
42	18 100	18 046	18 454	19 235	18 620	16 410	14 345	13 184	12 606	11 540	10 499	10 108	9 759
43	19 487	18 007	17 953	18 361	19 141	18 528	16 321	14 259	13 099	12 559	11 495	10 456	10 065
44	21 518	19 378	17 901	17 847	18 255	19 034	18 422	16 219	14 160	13 040	12 501	11 438	10 401
45	22 600	21 408	19 272	17 798	17 745	18 152	18 930	18 319	16 120	14 100	12 982	12 444	11 383
46	24 202	22 488	21 299	19 167	17 696	17 643	18 050	18 827	18 217	16 055	14 039	12 923	12 387
47	24 567	24 102	22 392	21 205	19 079	17 611	17 559	17 965	18 741	18 162	16 004	13 993	12 879
48	22 880	24 461	23 998	22 292	21 109	18 988	17 523	17 472	17 877	18 677	18 100	15 947	13 940
49	20 004	22 781	24 358	23 897	22 196	21 016	18 901	17 441	17 389	17 817	18 616	18 040	15 893
50	17 624	19 910	22 680	24 253	23 794	22 098	20 923	18 814	17 357	17 329	17 756	18 553	17 979
51	15 767	17 539	19 819	22 581	24 150	23 693	22 003	20 831	18 729	17 297	17 269	17 696	18 491
52	13 736	15 664	17 431	19 704	22 458	24 023	23 568	21 884	20 716	18 643	17 217	17 189	17 615
53	13 251	13 639	15 560	17 321	19 586	22 331	23 891	23 438	21 761	20 621	18 556	17 135	17 108
54	13 131	13 146	13 532	15 447	17 202	19 458	22 193	23 748	23 298	21 650	20 516	18 459	17 043
55	13 004	13 022	13 037	13 422	15 329	17 077	19 325	22 049	23 598	23 173	21 533	20 404	18 356
56	13 175	12 886	12 904	12 920	13 304	15 202	16 943	19 181	21 893	23 461	23 038	21 407	20 283
57	13 515	13 053	12 766	12 785	12 801	13 184	15 073	16 806	19 033	21 755	23 316	22 897	21 274
58	13 505	13 373	12 913	12 629	12 649	12 665	13 047	14 927	16 650	18 890	21 598	23 152	22 736
59	13 175	13 365	13 234	12 778	12 496	12 517	12 534	12 914	14 783	16 519	18 746	21 440	22 986
60	13 181	13 020	13 210	13 081	12 629	12 350	12 371	12 389	12 768	14 648	16 373	18 588	21 266
61	12 774	13 016	12 858	13 047	12 920	12 473	12 197	12 219	12 237	12 637	14 505	16 220	18 420
62	12 268	12 601	12 843	12 687	12 876	12 751	12 308	12 035	12 057	12 099	12 497	14 352	16 055
63	12 372	12 095	12 426	12 667	12 514	12 702	12 579	12 141	11 871	11 917	11 960	12 355	14 196
64	12 029	12 180	11 907	12 236	12 476	12 325	12 513	12 392	11 959	11 716	11 762	11 806	12 198
65	11 563	11 821	11 972	11 702	12 030	12 268	12 120	12 307	12 189	11 785	11 545	11 592	11 636
66	11 440	11 371	11 627	11 777	11 512	11 837	12 074	11 929	12 115	12 019	11 621	11 385	11 432
67	11 305	11 230	11 163	11 417	11 567	11 307	11 629	11 865	11 723	11 928	11 834	11 442	11 210
68	11 058	11 087	11 014	10 950	11 202	11 352	11 097	11 416	11 649	11 530	11 733	11 642	11 256
69	10 258	10 816	10 847	10 776	10 714	10 965	11 113	10 864	11 179	11 432	11 315	11 518	11 430
70	10 165	10 020	10 570	10 602	10 535	10 476	10 724	10 872	10 627	10 959	11 209	11 096	11 296
71	10 069	9 908	9 767	10 308	10 342	10 278	10 222	10 467	10 614	10 395	10 723	10 970	10 861
72	9 210	9 782	9 627	9 491	10 023	10 058	9 997	9 944	10 186	10 353	10 141	10 464	10 708

Población Proyectada al 30 de junio, por edades y años simples. HEMBRAS. Período 2011 - 2035.

LA HABANA													Unidad
Edad	2 011	2 012	2 013	2 014	2 015	2 016	2 017	2 018	2 019	2 020	2 021	2 022	2 023
73	8 930	8 932	9 493	9 343	9 213	9 735	9 771	9 713	9 663	9 920	10 085	9 880	10 197
74	8 430	8 642	8 645	9 194	9 051	8 926	9 437	9 474	9 420	9 390	9 642	9 806	9 607
75	7 673	8 131	8 339	8 345	8 881	8 744	8 624	9 124	9 162	9 129	9 101	9 349	9 511
76	6 886	7 376	7 821	8 025	8 034	8 555	8 425	8 311	8 798	8 854	8 824	8 800	9 042
77	6 520	6 593	7 068	7 500	7 700	7 711	8 217	8 093	7 985	8 474	8 531	8 504	8 483
78	6 409	6 219	6 291	6 750	7 168	7 363	7 376	7 865	7 748	7 662	8 135	8 193	8 169
79	5 741	6 083	5 903	5 974	6 417	6 821	7 009	7 024	7 496	7 401	7 321	7 777	7 835
80	5 646	5 422	5 750	5 581	5 652	6 077	6 464	6 646	6 663	7 130	7 042	6 968	7 407
81	5 461	5 310	5 100	5 413	5 256	5 326	5 731	6 101	6 277	6 307	6 754	6 673	6 604
82	4 855	5 094	4 954	4 759	5 057	4 912	4 979	5 364	5 715	5 899	5 930	6 355	6 281
83	4 616	4 492	4 718	4 589	4 410	4 692	4 558	4 623	4 986	5 334	5 508	5 540	5 942
84	4 486	4 233	4 121	4 333	4 217	4 053	4 317	4 194	4 258	4 613	4 939	5 104	5 136
85 y +	23 839	24 234	24 401	24 473	24 777	24 963	24 995	25 276	25 424	25 753	26 378	27 254	28 200

Población Proyectada al 30 de junio, por edades y años simples. HEMBRAS. Período 2011 - 2035.

LA HABANA												Unidad
Edad	2 024	2 025	2 026	2 027	2 028	2 029	2 030	2 031	2 032	2 033	2 034	2 035
TOTAL	1 019 144	1 015 558	1 011 829	1 007 983	1 004 076	1 000 101	998 509	996 749	994 784	992 582	990 136	985 843
0	7 652	7 585	7 601	7 641	7 733	7 816	7 985	7 996	7 968	7 906	7 834	7 929
1	7 756	7 639	7 572	7 588	7 628	7 720	7 818	7 987	7 998	7 970	7 908	7 830
2	7 831	7 739	7 622	7 555	7 570	7 611	7 720	7 818	7 987	7 998	7 970	7 906
3	7 889	7 813	7 720	7 603	7 536	7 552	7 612	7 721	7 819	7 988	7 999	7 968
4	7 943	7 865	7 789	7 697	7 580	7 513	7 549	7 609	7 719	7 816	7 985	7 998
5	8 052	7 917	7 839	7 763	7 671	7 554	7 508	7 544	7 604	7 714	7 811	7 984
6	8 079	8 024	7 889	7 811	7 735	7 643	7 546	7 500	7 537	7 596	7 706	7 811
7	8 071	8 054	7 998	7 863	7 786	7 710	7 639	7 542	7 496	7 533	7 592	7 705
8	8 027	8 044	8 027	7 971	7 836	7 759	7 705	7 635	7 538	7 492	7 529	7 592
9	8 021	8 009	8 026	8 009	7 954	7 819	7 763	7 710	7 639	7 542	7 497	7 528
10	8 240	8 017	8 005	8 022	8 005	7 949	7 839	7 783	7 730	7 659	7 563	7 496
11	8 293	8 234	8 010	7 999	8 016	7 998	7 965	7 854	7 799	7 745	7 675	7 562
12	8 337	8 289	8 230	8 007	7 995	8 012	8 017	7 983	7 873	7 817	7 764	7 674
13	8 358	8 330	8 281	8 223	7 999	7 988	8 026	8 031	7 997	7 887	7 831	7 763
14	8 377	8 344	8 316	8 268	8 209	7 985	7 998	8 037	8 042	8 008	7 898	7 831
15	8 600	8 357	8 324	8 296	8 248	8 189	7 990	8 003	8 042	8 047	8 013	7 897
16	8 013	8 605	8 362	8 329	8 301	8 253	8 221	8 022	8 035	8 074	8 079	8 012
17	7 911	8 044	8 636	8 393	8 360	8 332	8 312	8 281	8 081	8 095	8 133	8 077
18	8 368	7 941	8 074	8 666	8 423	8 391	8 394	8 375	8 343	8 144	8 157	8 132
19	8 944	8 409	7 983	8 116	8 707	8 464	8 460	8 463	8 444	8 413	8 214	8 155
20	9 509	8 972	8 437	8 011	8 144	8 735	8 533	8 529	8 532	8 513	8 482	8 212
21	10 340	9 567	9 030	8 495	8 069	8 202	8 836	8 634	8 630	8 633	8 614	8 480
22	10 990	10 401	9 629	9 093	8 557	8 132	8 304	8 937	8 736	8 731	8 735	8 612
23	11 693	11 061	10 472	9 700	9 164	8 629	8 244	8 416	9 049	8 848	8 843	8 733
24	12 151	11 730	11 098	10 509	9 737	9 201	8 707	8 322	8 494	9 127	8 926	8 841
25	12 249	12 185	11 764	11 132	10 543	9 772	9 273	8 778	8 394	8 566	9 199	8 923
26	12 167	12 277	12 213	11 792	11 160	10 572	9 836	9 338	8 843	8 459	8 631	9 196
27	11 667	12 183	12 293	12 229	11 808	11 176	10 621	9 885	9 387	8 893	8 508	8 629
28	11 727	11 676	12 192	12 302	12 238	11 817	11 222	10 666	9 931	9 433	8 939	8 506
29	12 198	11 725	11 674	12 190	12 300	12 236	11 853	11 257	10 702	9 968	9 470	8 936
30	12 311	12 188	11 715	11 664	12 180	12 290	12 262	11 879	11 283	10 729	9 994	9 466
31	12 621	12 304	12 181	11 709	11 658	12 174	12 319	12 291	11 908	11 313	10 759	9 990
32	13 538	12 613	12 296	12 174	11 702	11 651	12 205	12 351	12 322	11 940	11 345	10 754
33	14 121	13 528	12 603	12 287	12 164	11 693	11 682	12 236	12 382	12 353	11 971	11 340
34	14 187	14 103	13 511	12 587	12 271	12 148	11 718	11 708	12 261	12 407	12 379	11 965
35	14 185	14 178	14 094	13 502	12 578	12 262	12 179	11 749	11 739	12 292	12 438	12 372

Población Proyectada al 30 de junio, por edades y años simples. HEMBRAS. Período 2011 - 2035.

LA HABANA												Unidad
Edad	2 024	2 025	2 026	2 027	2 028	2 029	2 030	2 031	2 032	2 033	2 034	2 035
36	13 661	14 165	14 157	14 074	13 482	12 559	12 289	12 206	11 776	11 766	12 319	12 431
37	13 252	13 659	14 162	14 155	14 072	13 480	12 600	12 330	12 247	11 818	11 807	12 311
38	13 451	13 248	13 655	14 158	14 151	14 068	13 515	12 635	12 366	12 283	11 854	11 799
39	13 289	13 438	13 235	13 642	14 144	14 137	14 091	13 539	12 660	12 391	12 308	11 845
40	12 647	13 278	13 426	13 223	13 630	14 132	14 162	14 116	13 565	12 687	12 417	12 298
41	11 567	12 651	13 282	13 430	13 228	13 634	14 174	14 204	14 158	13 607	12 730	12 406
42	10 125	11 560	12 643	13 273	13 421	13 219	13 663	14 202	14 233	14 187	13 637	12 717
43	9 716	10 120	11 553	12 635	13 264	13 412	13 248	13 692	14 230	14 261	14 215	13 622
44	10 011	9 701	10 104	11 536	12 616	13 244	13 431	13 267	13 710	14 248	14 279	14 198
45	10 348	9 994	9 685	10 087	11 517	12 596	13 259	13 446	13 282	13 725	14 263	14 259
46	11 328	10 327	9 974	9 665	10 067	11 495	12 605	13 268	13 454	13 291	13 733	14 241
47	12 344	11 316	10 317	9 966	9 658	10 059	11 514	12 622	13 284	13 470	13 307	13 710
48	12 829	12 321	11 296	10 299	9 948	9 641	10 067	11 520	12 626	13 287	13 473	13 282
49	13 891	12 806	12 299	11 276	10 282	9 932	9 648	10 074	11 523	12 628	13 287	13 445
50	15 838	13 864	12 781	12 276	11 256	10 265	9 938	9 655	10 080	11 526	12 628	13 257
51	17 919	15 805	13 836	12 757	12 253	11 236	10 267	9 942	9 660	10 084	11 527	12 597
52	18 408	17 861	15 753	13 790	12 715	12 213	11 221	10 255	9 931	9 650	10 073	11 496
53	17 533	18 347	17 802	15 702	13 746	12 674	12 197	11 209	10 246	9 922	9 643	10 044
54	17 017	17 464	18 276	17 733	15 640	13 692	12 646	12 171	11 186	10 227	9 905	9 612
55	16 946	16 944	17 389	18 199	17 659	15 575	13 656	12 615	12 141	11 161	10 206	9 871
56	18 245	16 867	16 865	17 309	18 116	17 579	15 528	13 617	12 580	12 110	11 133	10 167
57	20 157	18 151	16 780	16 779	17 222	18 026	17 515	15 473	13 571	12 540	12 072	11 087
58	21 123	20 035	18 041	16 678	16 678	17 119	17 943	17 435	15 404	13 512	12 485	12 017
59	22 574	20 993	19 913	17 930	16 575	16 576	17 038	17 858	17 354	15 333	13 452	12 424
60	22 804	22 418	20 848	19 776	17 806	16 460	16 484	16 944	17 761	17 260	15 252	13 379
61	21 082	22 635	22 254	20 695	19 631	17 675	16 362	16 386	16 844	17 657	17 161	15 162
62	18 241	20 908	22 452	22 075	20 528	19 473	17 555	16 252	16 277	16 734	17 542	17 051
63	15 887	18 080	20 729	22 262	21 890	20 356	19 334	17 431	16 138	16 165	16 619	17 420
64	14 025	15 726	17 902	20 530	22 053	21 685	20 189	19 176	17 290	16 009	16 037	16 492
65	12 027	13 861	15 549	17 707	20 312	21 823	21 485	20 004	19 002	17 133	15 865	15 903
66	11 477	11 885	13 703	15 374	17 512	20 094	21 612	21 280	19 815	18 824	16 975	15 719
67	11 258	11 324	11 729	13 527	15 182	17 299	19 875	21 380	21 053	19 606	18 627	16 803
68	11 029	11 097	11 164	11 565	13 343	14 980	17 093	19 641	21 131	20 810	19 382	18 419
69	11 051	10 849	10 918	10 985	11 382	13 139	14 777	16 864	19 383	20 856	20 542	19 143
70	11 211	10 859	10 662	10 732	10 800	11 192	12 944	14 561	16 621	19 106	20 562	20 260
71	11 060	10 999	10 654	10 462	10 532	10 600	11 008	12 734	14 327	16 358	18 808	20 249
72	10 603	10 823	10 765	10 429	10 242	10 312	10 403	10 805	12 503	14 071	16 069	18 489

Población Proyectada al 30 de junio, por edades y años simples. HEMBRAS. Período 2011 - 2035.

LA HABANA												Unidad
Edad	2 024	2 025	2 026	2 027	2 028	2 029	2 030	2 031	2 032	2 033	2 034	2 035
73	10 439	10 357	10 574	10 519	10 192	10 011	10 100	10 190	10 587	12 254	13 794	15 767
74	9 919	10 175	10 097	10 311	10 260	9 942	9 783	9 873	9 963	10 354	11 988	13 507
75	9 319	9 644	9 896	9 822	10 034	9 986	9 695	9 543	9 632	9 723	10 106	11 710
76	9 202	9 037	9 355	9 602	9 532	9 740	9 713	9 433	9 287	9 376	9 467	9 847
77	8 720	8 894	8 736	9 047	9 289	9 224	9 445	9 421	9 151	9 012	9 101	9 198
78	8 151	8 399	8 570	8 420	8 723	8 960	8 915	9 130	9 110	8 852	8 719	8 815
79	7 815	7 817	8 058	8 225	8 083	8 378	8 623	8 582	8 793	8 776	8 530	8 415
80	7 465	7 464	7 468	7 702	7 865	7 732	8 031	8 269	8 233	8 439	8 426	8 199
81	7 025	7 097	7 100	7 106	7 332	7 490	7 379	7 667	7 898	7 867	8 066	8 061
82	6 219	6 637	6 708	6 713	6 722	6 940	7 107	7 004	7 282	7 504	7 477	7 677
83	5 875	5 837	6 233	6 303	6 311	6 322	6 545	6 707	6 613	6 878	7 091	7 075
84	5 515	5 472	5 439	5 813	5 881	5 891	5 920	6 132	6 287	6 202	6 454	6 666
85 y +	29 092	30 403	31 537	32 515	33 732	34 885	36 056	37 119	38 251	39 398	40 335	41 479

Población Proyectada al 30 de junio, por edades y años simples. HEMBRAS. Período 2011 - 2035.

MAYABEQUE													Unidad
Edad	2 011	2 012	2 013	2 014	2 015	2 016	2 017	2 018	2 019	2 020	2 021	2 022	2 023
TOTAL	189 922	191 756	192 647	193 539	194 513	195 423	196 304	197 156	197 974	199 139	200 071	200 962	201 811
0	1 908	1 926	1 932	1 935	1 991	1 996	1 996	1 994	1 990	2 018	2 007	1 992	1 975
1	1 899	1 920	1 929	1 934	1 938	1 993	1 998	1 998	1 996	1 995	2 021	2 009	1 995
2	1 963	1 914	1 926	1 935	1 940	1 944	1 999	2 003	2 003	2 005	2 002	2 027	2 016
3	1 798	1 977	1 919	1 930	1 940	1 945	1 948	2 003	2 007	2 011	2 010	2 007	2 033
4	1 766	1 817	1 987	1 929	1 941	1 950	1 955	1 958	2 013	2 022	2 023	2 023	2 020
5	1 833	1 788	1 831	2 001	1 943	1 954	1 963	1 968	1 971	2 029	2 036	2 038	2 037
6	1 911	1 852	1 798	1 840	2 011	1 952	1 964	1 972	1 977	1 984	2 040	2 047	2 049
7	1 972	1 931	1 862	1 809	1 851	2 021	1 962	1 974	1 982	1 990	1 995	2 052	2 059
8	2 120	1 987	1 936	1 868	1 814	1 856	2 026	1 967	1 978	1 991	1 997	2 002	2 058
9	2 239	2 137	1 993	1 942	1 874	1 821	1 862	2 031	1 973	1 988	1 999	2 005	2 010
10	2 355	2 258	2 146	2 001	1 951	1 883	1 829	1 871	2 039	1 985	1 998	2 009	2 015
11	2 449	2 373	2 265	2 153	2 009	1 958	1 890	1 836	1 877	2 050	1 994	2 007	2 018
12	2 501	2 472	2 383	2 276	2 163	2 019	1 968	1 900	1 846	1 891	2 062	2 006	2 019
13	2 496	2 520	2 478	2 390	2 283	2 170	2 026	1 975	1 907	1 857	1 900	2 071	2 015
14	2 391	2 527	2 539	2 497	2 409	2 301	2 189	2 045	1 993	1 929	1 877	1 920	2 090
15	2 395	2 419	2 543	2 555	2 513	2 425	2 317	2 204	2 061	2 014	1 947	1 895	1 938
16	2 499	2 413	2 425	2 548	2 560	2 518	2 430	2 322	2 210	2 070	2 020	1 954	1 902
17	2 531	2 511	2 413	2 425	2 549	2 561	2 518	2 430	2 322	2 214	2 072	2 023	1 957
18	2 563	2 563	2 531	2 433	2 445	2 568	2 580	2 537	2 449	2 347	2 236	2 094	2 045
19	2 691	2 590	2 577	2 544	2 447	2 459	2 582	2 593	2 551	2 468	2 363	2 253	2 111
20	2 830	2 726	2 611	2 598	2 566	2 468	2 480	2 602	2 614	2 577	2 492	2 387	2 277
21	2 886	2 867	2 748	2 634	2 621	2 589	2 491	2 502	2 624	2 641	2 602	2 517	2 412
22	2 881	2 926	2 893	2 774	2 660	2 647	2 614	2 516	2 528	2 655	2 669	2 629	2 544
23	2 720	2 919	2 950	2 916	2 798	2 683	2 670	2 637	2 539	2 556	2 680	2 694	2 655
24	2 613	2 750	2 934	2 965	2 932	2 813	2 698	2 685	2 652	2 560	2 573	2 697	2 711
25	2 689	2 642	2 765	2 949	2 981	2 947	2 828	2 713	2 700	2 672	2 577	2 590	2 715
26	2 620	2 715	2 653	2 776	2 961	2 991	2 957	2 838	2 724	2 716	2 685	2 590	2 604
27	2 558	2 645	2 725	2 663	2 786	2 970	3 000	2 966	2 847	2 738	2 727	2 697	2 602
28	2 472	2 585	2 657	2 737	2 676	2 798	2 982	3 012	2 978	2 864	2 752	2 741	2 711
29	2 234	2 492	2 592	2 664	2 744	2 683	2 805	2 988	3 018	2 989	2 872	2 760	2 750
30	2 113	2 261	2 507	2 606	2 679	2 758	2 696	2 818	3 001	3 036	3 004	2 888	2 776
31	2 101	2 136	2 272	2 518	2 617	2 689	2 768	2 707	2 828	3 017	3 049	3 017	2 900
32	2 163	2 126	2 149	2 285	2 531	2 630	2 701	2 780	2 718	2 845	3 031	3 062	3 031
33	2 393	2 189	2 140	2 163	2 299	2 543	2 642	2 714	2 792	2 736	2 860	3 045	3 077
34	2 627	2 416	2 199	2 150	2 173	2 308	2 553	2 651	2 722	2 807	2 748	2 872	3 056
35	2 774	2 651	2 427	2 210	2 161	2 184	2 319	2 563	2 661	2 738	2 819	2 760	2 884

Población Proyectada al 30 de junio, por edades y años simples. HEMBRAS. Período 2011 - 2035.

MAYABEQUE													Unidad
Edad	2 011	2 012	2 013	2 014	2 015	2 016	2 017	2 018	2 019	2 020	2 021	2 022	2 023
36	2 940	2 796	2 658	2 434	2 218	2 168	2 191	2 326	2 569	2 673	2 747	2 828	2 769
37	3 169	2 969	2 809	2 671	2 448	2 231	2 182	2 204	2 339	2 587	2 688	2 761	2 843
38	3 486	3 197	2 980	2 821	2 684	2 460	2 244	2 194	2 217	2 356	2 602	2 702	2 776
39	3 560	3 515	3 209	2 992	2 834	2 697	2 473	2 257	2 207	2 235	2 371	2 616	2 717
40	3 389	3 588	3 525	3 219	3 004	2 844	2 707	2 484	2 268	2 224	2 248	2 385	2 629
41	3 306	3 407	3 588	3 525	3 221	3 005	2 845	2 709	2 485	2 275	2 228	2 253	2 389
42	3 267	3 319	3 404	3 585	3 523	3 218	3 002	2 843	2 707	2 489	2 276	2 230	2 255
43	3 408	3 280	3 316	3 400	3 581	3 518	3 214	2 999	2 840	2 709	2 489	2 277	2 231
44	3 684	3 422	3 277	3 313	3 398	3 578	3 515	3 212	2 997	2 844	2 710	2 491	2 279
45	3 781	3 699	3 420	3 276	3 313	3 397	3 576	3 513	3 210	3 001	2 845	2 712	2 493
46	3 845	3 798	3 698	3 420	3 277	3 313	3 397	3 575	3 513	3 216	3 004	2 848	2 715
47	3 756	3 855	3 790	3 690	3 414	3 270	3 306	3 389	3 568	3 510	3 211	3 000	2 845
48	3 485	3 763	3 843	3 778	3 680	3 404	3 261	3 296	3 379	3 562	3 502	3 203	2 993
49	3 038	3 494	3 754	3 834	3 770	3 671	3 396	3 253	3 289	3 376	3 555	3 495	3 198
50	2 723	3 045	3 485	3 744	3 825	3 760	3 662	3 387	3 245	3 285	3 369	3 548	3 488
51	2 553	2 725	3 032	3 471	3 730	3 809	3 745	3 647	3 373	3 236	3 273	3 357	3 535
52	2 243	2 555	2 715	3 021	3 458	3 715	3 795	3 731	3 633	3 366	3 226	3 263	3 346
53	2 116	2 242	2 543	2 702	3 008	3 442	3 698	3 777	3 713	3 621	3 351	3 212	3 249
54	2 134	2 113	2 229	2 528	2 687	2 991	3 423	3 678	3 756	3 698	3 602	3 334	3 196
55	2 111	2 134	2 103	2 218	2 517	2 675	2 976	3 406	3 660	3 743	3 681	3 586	3 320
56	2 038	2 110	2 123	2 093	2 208	2 505	2 661	2 962	3 390	3 646	3 725	3 664	3 570
57	2 013	2 029	2 092	2 105	2 076	2 190	2 485	2 640	2 939	3 369	3 621	3 700	3 640
58	2 036	2 007	2 014	2 077	2 090	2 061	2 174	2 467	2 622	2 922	3 347	3 598	3 677
59	2 008	2 026	1 988	1 995	2 058	2 071	2 042	2 154	2 445	2 603	2 900	3 322	3 571
60	1 992	1 996	2 004	1 967	1 975	2 036	2 050	2 021	2 132	2 425	2 580	2 874	3 294
61	1 969	1 982	1 977	1 985	1 948	1 956	2 017	2 031	2 002	2 116	2 405	2 559	2 851
62	1 960	1 956	1 960	1 955	1 964	1 927	1 935	1 996	2 009	1 984	2 096	2 382	2 535
63	1 933	1 945	1 932	1 936	1 932	1 941	1 904	1 912	1 972	1 989	1 962	2 073	2 357
64	1 805	1 916	1 919	1 906	1 911	1 907	1 915	1 880	1 887	1 951	1 965	1 939	2 049
65	1 752	1 789	1 890	1 893	1 882	1 886	1 882	1 891	1 856	1 866	1 928	1 942	1 917
66	1 772	1 735	1 764	1 864	1 868	1 856	1 861	1 857	1 866	1 834	1 844	1 904	1 919
67	1 739	1 750	1 706	1 735	1 834	1 838	1 827	1 831	1 828	1 840	1 807	1 816	1 877
68	1 611	1 718	1 721	1 678	1 707	1 805	1 809	1 798	1 803	1 802	1 812	1 780	1 790
69	1 444	1 587	1 686	1 689	1 648	1 676	1 773	1 777	1 766	1 774	1 772	1 782	1 751
70	1 419	1 420	1 554	1 651	1 656	1 615	1 643	1 738	1 742	1 735	1 741	1 739	1 750
71	1 359	1 393	1 388	1 520	1 616	1 620	1 580	1 608	1 702	1 709	1 700	1 706	1 705
72	1 237	1 330	1 358	1 354	1 484	1 578	1 582	1 544	1 571	1 665	1 671	1 663	1 669

Población Proyectada al 30 de junio, por edades y años simples. HEMBRAS. Período 2011 - 2035.

MAYABEQUE													Unidad
Edad	2 011	2 012	2 013	2 014	2 015	2 016	2 017	2 018	2 019	2 020	2 021	2 022	2 023
73	1 190	1 209	1 295	1 323	1 320	1 446	1 538	1 542	1 505	1 534	1 626	1 632	1 624
74	1 111	1 163	1 175	1 260	1 287	1 284	1 408	1 498	1 502	1 468	1 496	1 585	1 592
75	1 024	1 080	1 125	1 138	1 221	1 248	1 245	1 365	1 453	1 460	1 426	1 453	1 541
76	908	993	1 044	1 088	1 101	1 181	1 208	1 205	1 322	1 409	1 415	1 383	1 410
77	869	876	954	1 004	1 048	1 061	1 138	1 164	1 162	1 277	1 361	1 367	1 336
78	830	834	838	914	963	1 005	1 018	1 093	1 118	1 118	1 229	1 310	1 316
79	729	797	798	803	876	923	963	976	1 048	1 074	1 074	1 181	1 259
80	742	695	758	760	765	835	880	919	931	1 002	1 027	1 027	1 130
81	694	704	657	717	719	724	791	834	872	885	952	976	977
82	581	653	660	617	674	676	681	745	786	823	835	899	922
83	559	542	608	615	575	629	631	636	696	736	771	783	844
84	578	518	501	563	570	533	584	586	591	649	686	719	731
85 y +	3 075	3 143	3 147	3 141	3 192	3 251	3 271	3 334	3 395	3 467	3 580	3 720	3 879

Población Proyectada al 30 de junio, por edades y años simples. HEMBRAS. Período 2011 - 2035.

MAYABEQUE												Unidad
Edad	2 024	2 025	2 026	2 027	2 028	2 029	2 030	2 031	2 032	2 033	2 034	2 035
TOTAL	202 591	203 707	204 582	205 398	206 158	206 861	207 874	208 668	209 417	210 121	210 780	209 073
0	1 954	1 966	1 943	1 921	1 901	1 883	1 890	1 878	1 870	1 865	1 860	1 861
1	1 978	1 960	1 970	1 947	1 925	1 906	1 889	1 896	1 884	1 876	1 870	1 845
2	2 002	1 988	1 968	1 978	1 955	1 933	1 917	1 899	1 905	1 893	1 885	1 856
3	2 022	2 010	1 995	1 975	1 985	1 962	1 943	1 925	1 907	1 914	1 902	1 871
4	2 045	2 038	2 025	2 009	1 990	1 999	1 981	1 960	1 942	1 925	1 931	1 888
5	2 034	2 063	2 055	2 041	2 026	2 006	2 019	1 999	1 979	1 961	1 943	1 917
6	2 048	2 049	2 076	2 067	2 054	2 039	2 022	2 034	2 014	1 994	1 976	1 929
7	2 060	2 063	2 062	2 089	2 080	2 067	2 055	2 037	2 049	2 029	2 008	1 961
8	2 065	2 071	2 072	2 070	2 098	2 089	2 080	2 066	2 048	2 060	2 039	1 994
9	2 066	2 077	2 080	2 081	2 080	2 107	2 102	2 091	2 077	2 059	2 071	2 025
10	2 020	2 080	2 089	2 092	2 093	2 092	2 123	2 117	2 106	2 092	2 074	2 056
11	2 024	2 033	2 091	2 100	2 103	2 104	2 107	2 136	2 129	2 119	2 105	2 059
12	2 029	2 039	2 046	2 104	2 113	2 116	2 121	2 122	2 151	2 144	2 134	2 090
13	2 027	2 042	2 050	2 057	2 115	2 124	2 131	2 134	2 134	2 164	2 157	2 118
14	2 034	2 051	2 063	2 071	2 078	2 136	2 148	2 154	2 157	2 158	2 187	2 142
15	2 108	2 056	2 071	2 083	2 091	2 098	2 160	2 170	2 176	2 179	2 180	2 171
16	1 945	2 119	2 065	2 079	2 092	2 100	2 110	2 170	2 181	2 186	2 189	2 164
17	1 905	1 952	2 124	2 070	2 084	2 097	2 109	2 117	2 178	2 188	2 193	2 173
18	1 979	1 932	1 977	2 148	2 095	2 109	2 126	2 136	2 145	2 205	2 215	2 177
19	2 062	2 000	1 951	1 997	2 168	2 114	2 133	2 148	2 159	2 167	2 227	2 199
20	2 135	2 091	2 027	1 979	2 024	2 194	2 146	2 163	2 178	2 188	2 197	2 211
21	2 302	2 165	2 119	2 055	2 007	2 051	2 227	2 176	2 193	2 209	2 219	2 181
22	2 439	2 334	2 195	2 149	2 086	2 037	2 087	2 260	2 209	2 227	2 242	2 202
23	2 569	2 470	2 362	2 223	2 177	2 114	2 070	2 117	2 290	2 240	2 257	2 225
24	2 672	2 592	2 490	2 382	2 244	2 198	2 139	2 093	2 140	2 313	2 263	2 240
25	2 728	2 694	2 611	2 509	2 402	2 264	2 222	2 161	2 115	2 163	2 335	2 246
26	2 728	2 747	2 710	2 627	2 525	2 418	2 285	2 242	2 181	2 135	2 182	2 317
27	2 615	2 744	2 761	2 724	2 642	2 540	2 437	2 302	2 259	2 198	2 152	2 165
28	2 616	2 634	2 760	2 777	2 740	2 657	2 560	2 456	2 321	2 278	2 217	2 135
29	2 719	2 629	2 645	2 771	2 787	2 750	2 673	2 573	2 469	2 334	2 291	2 199
30	2 765	2 740	2 647	2 662	2 788	2 805	2 772	2 693	2 593	2 489	2 355	2 272
31	2 789	2 784	2 755	2 663	2 678	2 804	2 826	2 791	2 712	2 613	2 509	2 335
32	2 914	2 809	2 801	2 772	2 680	2 695	2 826	2 846	2 811	2 732	2 633	2 488
33	3 045	2 934	2 825	2 817	2 789	2 697	2 717	2 845	2 865	2 830	2 751	2 611
34	3 088	3 063	2 949	2 840	2 832	2 804	2 718	2 736	2 864	2 883	2 849	2 728
35	3 068	3 105	3 077	2 963	2 855	2 847	2 825	2 736	2 754	2 881	2 901	2 825

Población Proyectada al 30 de junio, por edades y años simples. HEMBRAS. Período 2011 - 2035.

MAYABEQUE												Unidad
Edad	2 024	2 025	2 026	2 027	2 028	2 029	2 030	2 031	2 032	2 033	2 034	2 035
36	2 893	3 083	3 117	3 088	2 975	2 867	2 865	2 840	2 751	2 769	2 897	2 876
37	2 784	2 913	3 099	3 133	3 105	2 992	2 889	2 884	2 859	2 771	2 789	2 871
38	2 857	2 804	2 929	3 116	3 150	3 121	3 014	2 909	2 904	2 879	2 791	2 764
39	2 790	2 876	2 820	2 945	3 132	3 166	3 143	3 033	2 928	2 923	2 898	2 766
40	2 729	2 808	2 891	2 835	2 960	3 146	3 186	3 160	3 050	2 945	2 941	2 873
41	2 633	2 738	2 814	2 897	2 841	2 966	3 157	3 193	3 168	3 058	2 953	2 915
42	2 390	2 639	2 742	2 817	2 900	2 844	2 975	3 162	3 199	3 173	3 064	2 926
43	2 255	2 395	2 641	2 743	2 819	2 901	2 851	2 978	3 166	3 202	3 177	3 035
44	2 232	2 261	2 399	2 644	2 746	2 821	2 909	2 856	2 983	3 170	3 207	3 147
45	2 282	2 240	2 267	2 404	2 649	2 750	2 830	2 915	2 862	2 989	3 176	3 176
46	2 497	2 291	2 247	2 273	2 410	2 654	2 760	2 837	2 922	2 869	2 996	3 146
47	2 712	2 499	2 291	2 247	2 274	2 410	2 658	2 761	2 838	2 923	2 871	2 966
48	2 838	2 711	2 496	2 288	2 245	2 271	2 412	2 657	2 760	2 837	2 921	2 841
49	2 988	2 838	2 708	2 494	2 287	2 244	2 273	2 412	2 656	2 759	2 835	2 890
50	3 191	2 987	2 835	2 706	2 493	2 286	2 247	2 275	2 413	2 656	2 759	2 804
51	3 475	3 185	2 978	2 827	2 698	2 486	2 284	2 243	2 270	2 408	2 651	2 728
52	3 523	3 469	3 176	2 971	2 820	2 692	2 484	2 281	2 240	2 268	2 405	2 621
53	3 332	3 513	3 456	3 165	2 960	2 810	2 686	2 478	2 275	2 235	2 262	2 378
54	3 233	3 320	3 497	3 441	3 151	2 948	2 802	2 677	2 469	2 268	2 228	2 235
55	3 183	3 223	3 307	3 484	3 427	3 139	2 941	2 794	2 669	2 462	2 262	2 200
56	3 305	3 173	3 211	3 294	3 470	3 414	3 132	2 932	2 786	2 662	2 456	2 234
57	3 546	3 288	3 154	3 191	3 275	3 450	3 399	3 115	2 917	2 771	2 648	2 426
58	3 617	3 529	3 269	3 136	3 173	3 256	3 435	3 382	3 100	2 903	2 758	2 615
59	3 649	3 595	3 504	3 246	3 114	3 152	3 239	3 414	3 362	3 082	2 886	2 722
60	3 541	3 624	3 567	3 478	3 222	3 091	3 133	3 217	3 391	3 339	3 062	2 848
61	3 267	3 518	3 597	3 541	3 452	3 198	3 073	3 112	3 196	3 369	3 318	3 020
62	2 825	3 242	3 488	3 567	3 511	3 424	3 176	3 049	3 088	3 172	3 344	3 271
63	2 508	2 800	3 211	3 455	3 534	3 479	3 397	3 149	3 023	3 063	3 146	3 295
64	2 330	2 484	2 771	3 178	3 420	3 499	3 449	3 365	3 120	2 996	3 035	3 098
65	2 026	2 308	2 458	2 742	3 146	3 385	3 467	3 417	3 334	3 091	2 969	2 987
66	1 894	2 005	2 282	2 431	2 712	3 111	3 353	3 432	3 382	3 300	3 061	2 919
67	1 891	1 870	1 978	2 252	2 400	2 677	3 076	3 312	3 391	3 342	3 262	3 007
68	1 850	1 867	1 844	1 951	2 222	2 368	2 645	3 037	3 271	3 349	3 301	3 202
69	1 761	1 822	1 838	1 816	1 922	2 189	2 336	2 608	2 994	3 225	3 303	3 237
70	1 719	1 732	1 791	1 807	1 786	1 890	2 156	2 299	2 567	2 948	3 176	3 234
71	1 716	1 689	1 700	1 759	1 775	1 754	1 859	2 120	2 261	2 525	2 900	3 106
72	1 669	1 682	1 655	1 666	1 724	1 740	1 723	1 825	2 081	2 220	2 479	2 831

Población Proyectada al 30 de junio, por edades y años simples. HEMBRAS. Período 2011 - 2035.

MAYABEQUE

Unidad

Edad	2 024	2 025	2 026	2 027	2 028	2 029	2 030	2 031	2 032	2 033	2 034	2 035
73	1 631	1 633	1 645	1 619	1 630	1 687	1 706	1 688	1 789	2 039	2 176	2 416
74	1 584	1 593	1 595	1 607	1 581	1 593	1 651	1 668	1 651	1 750	1 996	2 117
75	1 547	1 543	1 551	1 553	1 565	1 541	1 555	1 611	1 628	1 612	1 708	1 938
76	1 495	1 503	1 499	1 507	1 509	1 522	1 500	1 513	1 568	1 585	1 570	1 655
77	1 363	1 447	1 455	1 451	1 460	1 462	1 476	1 455	1 468	1 522	1 539	1 517
78	1 287	1 314	1 396	1 404	1 401	1 409	1 414	1 427	1 407	1 420	1 472	1 483
79	1 266	1 239	1 266	1 345	1 353	1 350	1 360	1 364	1 378	1 359	1 372	1 415
80	1 205	1 214	1 188	1 214	1 290	1 298	1 298	1 308	1 312	1 325	1 307	1 313
81	1 075	1 149	1 157	1 133	1 158	1 232	1 241	1 241	1 250	1 255	1 268	1 246
82	923	1 018	1 089	1 097	1 075	1 099	1 171	1 180	1 180	1 189	1 194	1 203
83	866	869	959	1 026	1 034	1 013	1 038	1 106	1 115	1 116	1 125	1 126
84	788	810	813	898	961	969	951	975	1 039	1 048	1 049	1 054
85 y +	4 030	4 232	4 437	4 620	4 862	5 139	5 404	5 625	5 842	6 089	6 318	6 503

Población Proyectada al 30 de junio, por edades y años simples. HEMBRAS. Período 2011 - 2035.

													Unidad
MATANZAS													
Edad	2 011	2 012	2 013	2 014	2 015	2 016	2 017	2 018	2 019	2 020	2 021	2 022	2 023
TOTAL	345 758	347 199	348 619	349 998	351 425	352 812	354 164	355 464	356 709	358 180	359 572	360 880	362 113
0	3 319	3 323	3 323	3 322	3 410	3 413	3 410	3 408	3 404	3 449	3 428	3 402	3 372
1	3 316	3 325	3 330	3 329	3 328	3 416	3 419	3 417	3 415	3 412	3 457	3 437	3 410
2	3 441	3 324	3 333	3 337	3 337	3 336	3 424	3 427	3 424	3 424	3 422	3 467	3 446
3	3 216	3 451	3 334	3 343	3 348	3 348	3 346	3 434	3 438	3 437	3 437	3 434	3 480
4	3 090	3 229	3 464	3 347	3 356	3 360	3 360	3 359	3 447	3 453	3 452	3 451	3 449
5	3 230	3 110	3 249	3 483	3 366	3 376	3 380	3 380	3 378	3 469	3 474	3 473	3 473
6	3 323	3 244	3 124	3 263	3 498	3 381	3 390	3 394	3 394	3 395	3 485	3 491	3 490
7	3 435	3 333	3 254	3 133	3 272	3 507	3 390	3 399	3 404	3 406	3 407	3 497	3 503
8	3 702	3 444	3 342	3 263	3 143	3 281	3 516	3 399	3 408	3 416	3 418	3 419	3 509
9	3 818	3 712	3 454	3 352	3 273	3 153	3 292	3 526	3 409	3 421	3 429	3 431	3 432
10	3 983	3 823	3 717	3 460	3 357	3 278	3 158	3 297	3 532	3 417	3 429	3 436	3 438
11	4 253	3 984	3 824	3 718	3 461	3 358	3 279	3 159	3 298	3 535	3 421	3 432	3 440
12	4 497	4 259	3 989	3 830	3 724	3 466	3 364	3 285	3 164	3 306	3 543	3 429	3 440
13	4 554	4 507	4 269	4 000	3 840	3 734	3 477	3 374	3 295	3 178	3 319	3 556	3 442
14	4 320	4 563	4 517	4 279	4 009	3 850	3 744	3 486	3 384	3 307	3 190	3 331	3 568
15	4 207	4 337	4 580	4 533	4 295	4 026	3 866	3 760	3 503	3 404	3 327	3 209	3 351
16	4 296	4 236	4 366	4 608	4 562	4 324	4 055	3 895	3 789	3 534	3 435	3 358	3 241
17	4 297	4 331	4 271	4 401	4 644	4 597	4 359	4 091	3 931	3 827	3 572	3 472	3 396
18	4 434	4 332	4 366	4 306	4 436	4 679	4 633	4 395	4 126	3 970	3 866	3 611	3 511
19	4 717	4 471	4 369	4 403	4 343	4 473	4 716	4 669	4 432	4 166	4 010	3 906	3 651
20	4 985	4 757	4 511	4 410	4 444	4 384	4 514	4 756	4 710	4 476	4 211	4 055	3 951
21	5 163	5 028	4 800	4 555	4 453	4 487	4 427	4 557	4 799	4 757	4 524	4 258	4 102
22	5 156	5 201	5 066	4 838	4 593	4 491	4 525	4 465	4 595	4 841	4 799	4 566	4 301
23	4 886	5 188	5 233	5 098	4 870	4 625	4 523	4 557	4 497	4 631	4 878	4 836	4 602
24	4 573	4 905	5 207	5 251	5 117	4 889	4 644	4 542	4 576	4 521	4 655	4 901	4 859
25	4 718	4 591	4 923	5 225	5 269	5 135	4 907	4 662	4 560	4 599	4 544	4 678	4 924
26	4 658	4 743	4 616	4 948	5 249	5 294	5 159	4 932	4 687	4 589	4 627	4 572	4 706
27	4 427	4 664	4 749	4 622	4 954	5 255	5 300	5 166	4 938	4 698	4 599	4 638	4 583
28	4 259	4 443	4 681	4 766	4 639	4 970	5 272	5 316	5 182	4 959	4 718	4 620	4 659
29	3 845	4 268	4 453	4 690	4 775	4 648	4 979	5 281	5 325	5 196	4 972	4 732	4 634
30	3 685	3 851	4 274	4 458	4 695	4 780	4 653	4 985	5 286	5 335	5 205	4 982	4 742
31	3 767	3 697	3 862	4 285	4 469	4 706	4 791	4 664	4 996	5 301	5 350	5 221	4 998
32	3 894	3 773	3 703	3 869	4 291	4 475	4 712	4 797	4 671	5 006	5 312	5 361	5 231
33	4 317	3 904	3 784	3 714	3 880	4 302	4 486	4 723	4 808	4 686	5 022	5 327	5 376
34	4 795	4 320	3 908	3 788	3 718	3 883	4 305	4 489	4 726	4 816	4 694	5 030	5 335
35	4 995	4 808	4 333	3 921	3 801	3 731	3 896	4 318	4 502	4 744	4 833	4 712	5 047

Población Proyectada al 30 de junio, por edades y años simples. HEMBRAS. Período 2011 - 2035.

													Unidad
MATANZAS	2 011	2 012	2 013	2 014	2 015	2 016	2 017	2 018	2 019	2 020	2 021	2 022	2 023
36	5 159	4 999	4 813	4 338	3 927	3 806	3 737	3 902	4 324	4 513	4 754	4 844	4 722
37	5 843	5 171	5 012	4 825	4 351	3 940	3 820	3 750	3 915	4 341	4 530	4 771	4 861
38	6 704	5 847	5 175	5 016	4 829	4 356	3 945	3 825	3 755	3 925	4 350	4 539	4 780
39	6 906	6 715	5 859	5 188	5 029	4 842	4 369	3 959	3 839	3 773	3 943	4 368	4 557
40	6 576	6 914	6 723	5 868	5 198	5 039	4 853	4 380	3 970	3 853	3 788	3 957	4 382
41	6 185	6 574	6 911	6 721	5 867	5 197	5 038	4 853	4 380	3 975	3 858	3 793	3 962
42	5 979	6 194	6 583	6 920	6 730	5 876	5 208	5 049	4 863	4 395	3 990	3 873	3 809
43	6 238	5 981	6 195	6 584	6 920	6 731	5 878	5 211	5 052	4 871	4 403	3 998	3 882
44	6 688	6 234	5 977	6 191	6 579	6 915	6 726	5 875	5 208	5 053	4 872	4 405	4 001
45	6 889	6 687	6 234	5 977	6 191	6 579	6 914	6 726	5 876	5 214	5 059	4 878	4 412
46	7 143	6 880	6 680	6 227	5 971	6 185	6 572	6 907	6 719	5 873	5 212	5 058	4 878
47	6 960	7 132	6 871	6 671	6 219	5 964	6 177	6 563	6 898	6 713	5 869	5 210	5 056
48	6 362	6 942	7 114	6 853	6 654	6 204	5 949	6 163	6 548	6 884	6 699	5 857	5 200
49	5 657	6 346	6 925	7 097	6 837	6 638	6 189	5 936	6 149	6 534	6 870	6 686	5 847
50	4 997	5 645	6 332	6 910	7 081	6 822	6 624	6 177	5 924	6 138	6 523	6 858	6 674
51	4 460	4 983	5 629	6 314	6 890	7 061	6 803	6 606	6 160	5 911	6 124	6 508	6 842
52	4 047	4 446	4 967	5 611	6 294	6 868	7 038	6 782	6 586	6 144	5 895	6 108	6 491
53	3 902	4 031	4 428	4 948	5 590	6 269	6 842	7 012	6 757	6 564	6 123	5 876	6 088
54	3 779	3 882	4 010	4 406	4 924	5 563	6 240	6 811	6 981	6 729	6 537	6 098	5 852
55	3 781	3 759	3 861	3 989	4 384	4 899	5 536	6 211	6 779	6 951	6 700	6 509	6 073
56	3 820	3 764	3 742	3 845	3 972	4 365	4 878	5 512	6 184	6 752	6 923	6 674	6 484
57	3 919	3 797	3 742	3 720	3 822	3 949	4 340	4 851	5 482	6 153	6 719	6 890	6 642
58	3 991	3 896	3 776	3 721	3 700	3 801	3 928	4 317	4 826	5 456	6 123	6 686	6 857
59	3 904	3 968	3 874	3 755	3 700	3 679	3 780	3 907	4 294	4 802	5 428	6 093	6 653
60	3 860	3 876	3 940	3 847	3 728	3 674	3 654	3 754	3 880	4 267	4 772	5 395	6 056
61	3 827	3 834	3 850	3 914	3 821	3 704	3 650	3 630	3 731	3 857	4 242	4 744	5 363
62	3 774	3 797	3 804	3 820	3 883	3 792	3 676	3 623	3 603	3 705	3 831	4 213	4 712
63	3 680	3 737	3 761	3 768	3 784	3 847	3 757	3 642	3 590	3 573	3 674	3 799	4 179
64	3 433	3 640	3 697	3 720	3 728	3 744	3 807	3 718	3 604	3 555	3 539	3 639	3 764
65	3 315	3 394	3 600	3 656	3 680	3 687	3 704	3 767	3 679	3 568	3 520	3 504	3 604
66	3 241	3 270	3 349	3 553	3 609	3 633	3 641	3 658	3 720	3 636	3 526	3 479	3 464
67	3 166	3 194	3 224	3 302	3 504	3 559	3 583	3 592	3 609	3 673	3 590	3 482	3 436
68	3 132	3 121	3 149	3 179	3 256	3 456	3 511	3 536	3 544	3 563	3 627	3 545	3 440
69	2 862	3 081	3 071	3 100	3 129	3 206	3 403	3 458	3 483	3 493	3 512	3 576	3 496
70	2 724	2 811	3 028	3 019	3 047	3 077	3 153	3 347	3 402	3 428	3 439	3 458	3 521
71	2 630	2 666	2 752	2 965	2 957	2 985	3 015	3 090	3 282	3 338	3 364	3 375	3 395
72	2 452	2 568	2 603	2 688	2 898	2 890	2 918	2 948	3 022	3 213	3 269	3 295	3 307

Población Proyectada al 30 de junio, por edades y años simples. HEMBRAS. Período 2011 - 2035.

													Unidad
MATANZAS	2 011	2 012	2 013	2 014	2 015	2 016	2 017	2 018	2 019	2 020	2 021	2 022	2 023
Edad													
73	2 310	2 392	2 506	2 541	2 625	2 830	2 823	2 851	2 881	2 956	3 143	3 198	3 225
74	2 042	2 248	2 328	2 440	2 475	2 557	2 758	2 751	2 780	2 811	2 884	3 068	3 123
75	1 871	1 984	2 184	2 263	2 372	2 407	2 487	2 684	2 678	2 708	2 739	2 811	2 991
76	1 677	1 809	1 919	2 114	2 191	2 297	2 332	2 411	2 602	2 599	2 629	2 659	2 731
77	1 614	1 616	1 745	1 851	2 040	2 115	2 219	2 253	2 330	2 517	2 515	2 544	2 575
78	1 502	1 550	1 552	1 677	1 780	1 963	2 036	2 137	2 170	2 246	2 428	2 426	2 456
79	1 330	1 438	1 484	1 487	1 607	1 707	1 883	1 954	2 052	2 085	2 159	2 335	2 334
80	1 397	1 268	1 371	1 416	1 419	1 534	1 630	1 799	1 868	1 963	1 996	2 068	2 237
81	1 350	1 322	1 201	1 299	1 342	1 346	1 456	1 548	1 710	1 777	1 868	1 900	1 970
82	1 150	1 267	1 242	1 128	1 222	1 263	1 267	1 372	1 460	1 615	1 679	1 766	1 798
83	1 064	1 073	1 184	1 161	1 054	1 143	1 182	1 187	1 286	1 370	1 516	1 577	1 661
84	1 057	984	993	1 096	1 076	977	1 060	1 098	1 102	1 196	1 275	1 413	1 471
85 y +	5 829	5 987	6 068	6 153	6 325	6 462	6 499	6 607	6 740	6 873	7 078	7 340	7 708

Población Proyectada al 30 de junio, por edades y años simples. HEMBRAS. Período 2011 - 2035.

MATANZAS												Unidad
Edad	2 024	2 025	2 026	2 027	2 028	2 029	2 030	2 031	2 032	2 033	2 034	2 035
TOTAL	363 248	364 571	365 784	366 890	367 892	368 806	369 906	370 901	371 798	372 597	373 299	372 599
0	3 337	3 354	3 314	3 276	3 241	3 206	3 214	3 188	3 168	3 151	3 132	3 138
1	3 380	3 347	3 365	3 324	3 287	3 252	3 218	3 226	3 201	3 181	3 164	3 130
2	3 420	3 392	3 359	3 376	3 336	3 298	3 265	3 232	3 240	3 215	3 195	3 163
3	3 459	3 434	3 406	3 373	3 390	3 350	3 314	3 281	3 248	3 256	3 231	3 194
4	3 494	3 476	3 451	3 423	3 390	3 407	3 369	3 333	3 300	3 267	3 275	3 230
5	3 471	3 518	3 500	3 475	3 447	3 414	3 434	3 396	3 360	3 327	3 293	3 275
6	3 490	3 490	3 537	3 518	3 494	3 466	3 435	3 455	3 417	3 381	3 348	3 293
7	3 502	3 504	3 504	3 551	3 533	3 508	3 483	3 452	3 472	3 434	3 398	3 347
8	3 515	3 517	3 519	3 519	3 567	3 548	3 526	3 501	3 470	3 490	3 452	3 397
9	3 522	3 530	3 532	3 534	3 534	3 582	3 565	3 544	3 518	3 488	3 507	3 451
10	3 439	3 532	3 540	3 542	3 544	3 544	3 594	3 578	3 557	3 531	3 501	3 507
11	3 442	3 446	3 538	3 546	3 548	3 551	3 553	3 603	3 587	3 565	3 540	3 500
12	3 448	3 452	3 456	3 549	3 557	3 559	3 563	3 566	3 616	3 600	3 578	3 540
13	3 453	3 463	3 468	3 471	3 564	3 572	3 577	3 581	3 584	3 634	3 618	3 578
14	3 454	3 468	3 478	3 482	3 486	3 579	3 589	3 594	3 598	3 601	3 651	3 617
15	3 588	3 476	3 490	3 500	3 505	3 508	3 604	3 615	3 619	3 624	3 626	3 650
16	3 382	3 621	3 510	3 524	3 534	3 538	3 544	3 639	3 650	3 654	3 659	3 626
17	3 278	3 422	3 661	3 549	3 564	3 574	3 580	3 586	3 681	3 692	3 697	3 658
18	3 435	3 321	3 464	3 703	3 592	3 606	3 620	3 626	3 632	3 727	3 738	3 696
19	3 552	3 479	3 365	3 508	3 747	3 636	3 653	3 667	3 673	3 679	3 774	3 737
20	3 696	3 601	3 528	3 414	3 557	3 796	3 689	3 706	3 720	3 727	3 732	3 774
21	3 999	3 748	3 653	3 580	3 466	3 609	3 852	3 745	3 762	3 776	3 783	3 732
22	4 145	4 045	3 794	3 699	3 626	3 512	3 660	3 903	3 796	3 813	3 827	3 782
23	4 337	4 186	4 086	3 835	3 740	3 668	3 558	3 705	3 948	3 841	3 858	3 826
24	4 626	4 366	4 214	4 115	3 865	3 770	3 702	3 592	3 739	3 982	3 875	3 857
25	4 882	4 653	4 393	4 241	4 142	3 892	3 801	3 733	3 623	3 771	4 013	3 874
26	4 952	4 914	4 685	4 425	4 273	4 174	3 927	3 837	3 769	3 659	3 806	4 012
27	4 717	4 967	4 929	4 700	4 440	4 289	4 194	3 947	3 857	3 789	3 679	3 805
28	4 604	4 742	4 992	4 953	4 725	4 465	4 318	4 223	3 976	3 886	3 818	3 678
29	4 673	4 622	4 760	5 010	4 972	4 744	4 489	4 341	4 247	4 000	3 909	3 817
30	4 644	4 687	4 637	4 774	5 025	4 986	4 762	4 507	4 360	4 266	4 019	3 908
31	4 758	4 664	4 707	4 657	4 795	5 045	5 011	4 787	4 532	4 385	4 291	4 017
32	5 009	4 774	4 680	4 723	4 673	4 811	5 065	5 032	4 808	4 553	4 406	4 289
33	5 247	5 029	4 794	4 701	4 743	4 693	4 836	5 091	5 057	4 833	4 579	4 404
34	5 384	5 259	5 042	4 807	4 714	4 757	4 711	4 854	5 109	5 075	4 851	4 577
35	5 352	5 406	5 282	5 064	4 830	4 736	4 784	4 739	4 881	5 136	5 102	4 849

Población Proyectada al 30 de junio, por edades y años simples. HEMBRAS. Período 2011 - 2035.

MATANZAS												Unidad
Edad	2 024	2 025	2 026	2 027	2 028	2 029	2 030	2 031	2 032	2 033	2 034	2 035
36	5 057	5 367	5 421	5 297	5 080	4 845	4 757	4 805	4 760	4 902	5 157	5 099
37	4 740	5 079	5 389	5 443	5 319	5 101	4 872	4 784	4 832	4 786	4 929	5 154
38	4 870	4 753	5 092	5 402	5 456	5 332	5 119	4 890	4 802	4 849	4 804	4 926
39	4 797	4 891	4 774	5 114	5 423	5 477	5 357	5 144	4 915	4 828	4 875	4 801
40	4 570	4 814	4 908	4 792	5 130	5 440	5 497	5 377	5 165	4 936	4 848	4 872
41	4 387	4 579	4 823	4 917	4 800	5 139	5 452	5 509	5 389	5 177	4 948	4 844
42	3 977	4 405	4 597	4 841	4 934	4 818	5 160	5 472	5 530	5 410	5 198	4 944
43	3 817	3 990	4 417	4 609	4 852	4 946	4 834	5 175	5 487	5 545	5 425	5 193
44	3 885	3 824	3 996	4 423	4 614	4 858	4 954	4 842	5 183	5 495	5 552	5 419
45	4 009	3 896	3 835	4 007	4 433	4 625	4 871	4 967	4 856	5 196	5 508	5 545
46	4 412	4 012	3 900	3 839	4 011	4 436	4 630	4 875	4 972	4 860	5 201	5 499
47	4 876	4 414	4 015	3 903	3 842	4 014	4 441	4 634	4 880	4 976	4 865	5 191
48	5 046	4 869	4 408	4 010	3 898	3 838	4 011	4 437	4 631	4 876	4 972	4 855
49	5 191	5 039	4 863	4 403	4 006	3 894	3 836	4 009	4 434	4 627	4 872	4 961
50	5 838	5 185	5 035	4 858	4 400	4 004	3 895	3 837	4 009	4 434	4 626	4 860
51	6 660	5 827	5 177	5 027	4 852	4 395	4 002	3 893	3 835	4 007	4 431	4 614
52	6 824	6 644	5 815	5 167	5 017	4 843	4 389	3 998	3 889	3 832	4 003	4 418
53	6 470	6 804	6 625	5 799	5 154	5 005	4 833	4 382	3 991	3 883	3 826	3 991
54	6 064	6 447	6 780	6 602	5 779	5 136	4 990	4 819	4 369	3 980	3 873	3 813
55	5 828	6 042	6 424	6 756	6 579	5 759	5 122	4 976	4 806	4 358	3 971	3 859
56	6 051	5 808	6 022	6 402	6 733	6 557	5 743	5 108	4 964	4 794	4 348	3 955
57	6 453	6 024	5 783	5 996	6 375	6 705	6 532	5 722	5 090	4 947	4 778	4 330
58	6 611	6 425	5 998	5 759	5 971	6 349	6 680	6 508	5 702	5 073	4 930	4 757
59	6 823	6 580	6 396	5 972	5 734	5 945	6 323	6 653	6 482	5 680	5 055	4 907
60	6 613	6 785	6 544	6 361	5 940	5 704	5 916	6 292	6 620	6 451	5 654	5 028
61	6 021	6 576	6 747	6 508	6 327	5 908	5 676	5 887	6 261	6 588	6 420	5 622
62	5 328	5 983	6 535	6 705	6 468	6 289	5 875	5 644	5 855	6 227	6 552	6 381
63	4 674	5 288	5 938	6 487	6 656	6 421	6 246	5 836	5 607	5 817	6 187	6 508
64	4 141	4 635	5 244	5 890	6 435	6 603	6 374	6 200	5 794	5 567	5 775	6 141
65	3 728	4 104	4 594	5 198	5 838	6 379	6 549	6 322	6 150	5 747	5 523	5 728
66	3 563	3 688	4 061	4 546	5 145	5 780	6 319	6 488	6 263	6 094	5 695	5 473
67	3 421	3 522	3 646	4 015	4 496	5 090	5 721	6 255	6 422	6 200	6 033	5 638
68	3 394	3 382	3 482	3 605	3 970	4 446	5 034	5 659	6 187	6 353	6 134	5 966
69	3 392	3 349	3 337	3 436	3 558	3 919	4 391	4 973	5 590	6 112	6 277	6 059
70	3 443	3 343	3 301	3 290	3 388	3 509	3 867	4 333	4 906	5 516	6 031	6 191
71	3 458	3 384	3 286	3 245	3 235	3 332	3 454	3 807	4 266	4 831	5 432	5 940
72	3 326	3 391	3 319	3 223	3 184	3 174	3 273	3 393	3 741	4 192	4 749	5 341

Población Proyectada al 30 de junio, por edades y años simples. HEMBRAS. Período 2011 - 2035.

MATANZAS												Unidad
Edad	2 024	2 025	2 026	2 027	2 028	2 029	2 030	2 031	2 032	2 033	2 034	2 035
73	3 237	3 258	3 322	3 252	3 159	3 122	3 114	3 212	3 330	3 671	4 115	4 661
74	3 149	3 163	3 185	3 248	3 180	3 090	3 056	3 049	3 145	3 261	3 596	4 032
75	3 045	3 074	3 088	3 110	3 172	3 107	3 021	2 988	2 982	3 077	3 191	3 516
76	2 906	2 961	2 990	3 004	3 026	3 088	3 027	2 945	2 913	2 908	3 000	3 112
77	2 645	2 817	2 872	2 900	2 915	2 937	3 000	2 942	2 862	2 832	2 827	2 918
78	2 486	2 556	2 723	2 776	2 805	2 820	2 844	2 906	2 850	2 773	2 745	2 742
79	2 364	2 395	2 462	2 624	2 677	2 705	2 723	2 747	2 807	2 753	2 680	2 652
80	2 237	2 267	2 298	2 363	2 520	2 571	2 601	2 619	2 642	2 701	2 650	2 579
81	2 132	2 134	2 163	2 193	2 257	2 408	2 460	2 489	2 506	2 530	2 587	2 538
82	1 864	2 020	2 023	2 052	2 081	2 143	2 290	2 340	2 368	2 386	2 409	2 464
83	1 691	1 756	1 904	1 908	1 935	1 965	2 026	2 165	2 213	2 241	2 258	2 281
84	1 550	1 580	1 641	1 781	1 785	1 813	1 843	1 901	2 032	2 078	2 105	2 124
85 y +	8 099	8 533	8 954	9 385	9 904	10 383	10 850	11 290	11 736	12 251	12 754	13 232

Población Proyectada al 30 de junio, por edades y años simples. HEMBRAS. Período 2011 - 2035.

VILLA CLARA

	Unidad												
Edad	2 011	2 012	2 013	2 014	2 015	2 016	2 017	2 018	2 019	2 020	2 021	2 022	2 023
TOTAL	397 759	396 537	395 252	393 918	392 621	391 262	389 827	388 318	386 733	385 447	384 075	382 591	381 006
0	3 619	3 594	3 565	3 535	3 610	3 590	3 558	3 530	3 501	3 529	3 486	3 433	3 376
1	3 631	3 609	3 585	3 556	3 525	3 600	3 580	3 549	3 520	3 494	3 522	3 478	3 426
2	3 807	3 619	3 596	3 572	3 543	3 513	3 588	3 568	3 536	3 511	3 484	3 513	3 469
3	3 527	3 793	3 605	3 582	3 558	3 529	3 499	3 574	3 554	3 525	3 499	3 473	3 501
4	3 396	3 518	3 783	3 595	3 572	3 548	3 519	3 489	3 564	3 547	3 518	3 493	3 466
5	3 562	3 379	3 501	3 767	3 579	3 556	3 532	3 503	3 473	3 551	3 534	3 505	3 480
6	3 656	3 545	3 362	3 484	3 749	3 561	3 539	3 514	3 486	3 459	3 537	3 520	3 491
7	3 843	3 643	3 532	3 349	3 471	3 736	3 549	3 526	3 502	3 476	3 449	3 527	3 510
8	4 188	3 826	3 627	3 515	3 333	3 454	3 720	3 532	3 509	3 489	3 463	3 436	3 515
9	4 216	4 167	3 805	3 606	3 495	3 312	3 434	3 699	3 511	3 493	3 473	3 447	3 420
10	4 498	4 196	4 148	3 786	3 587	3 475	3 293	3 414	3 679	3 496	3 478	3 458	3 432
11	4 964	4 483	4 181	4 133	3 771	3 572	3 460	3 278	3 399	3 668	3 485	3 467	3 447
12	5 144	4 939	4 459	4 157	4 108	3 746	3 547	3 436	3 253	3 379	3 647	3 464	3 446
13	5 055	5 126	4 921	4 440	4 139	4 090	3 728	3 529	3 418	3 239	3 365	3 633	3 450
14	4 748	5 046	5 117	4 912	4 432	4 130	4 081	3 720	3 521	3 413	3 234	3 360	3 628
15	4 421	4 735	5 034	5 105	4 900	4 419	4 118	4 069	3 707	3 511	3 404	3 225	3 351
16	4 659	4 393	4 707	5 005	5 076	4 871	4 391	4 090	4 041	3 683	3 487	3 380	3 201
17	4 996	4 634	4 369	4 683	4 981	5 052	4 847	4 367	4 065	4 021	3 663	3 467	3 360
18	4 941	4 972	4 610	4 345	4 658	4 956	5 027	4 823	4 342	4 046	4 002	3 644	3 448
19	5 168	4 905	4 935	4 573	4 308	4 622	4 920	4 991	4 786	4 312	4 015	3 971	3 613
20	5 502	5 132	4 869	4 899	4 538	4 273	4 586	4 884	4 955	4 755	4 281	3 984	3 940
21	5 657	5 467	5 096	4 833	4 864	4 502	4 237	4 551	4 849	4 925	4 725	4 251	3 954
22	5 527	5 616	5 426	5 056	4 793	4 824	4 462	4 197	4 511	4 814	4 890	4 691	4 217
23	5 100	5 484	5 573	5 383	5 013	4 750	4 781	4 420	4 155	4 472	4 776	4 852	4 652
24	4 812	5 064	5 449	5 538	5 348	4 977	4 715	4 746	4 384	4 126	4 443	4 746	4 822
25	4 892	4 781	5 033	5 418	5 507	5 317	4 947	4 684	4 715	4 358	4 099	4 416	4 720
26	4 754	4 858	4 747	4 999	5 384	5 473	5 283	4 913	4 650	4 686	4 330	4 071	4 388
27	4 541	4 728	4 832	4 721	4 973	5 357	5 446	5 256	4 887	4 629	4 665	4 309	4 050
28	4 430	4 509	4 696	4 799	4 688	4 940	5 325	5 414	5 224	4 859	4 601	4 637	4 281
29	3 991	4 408	4 487	4 674	4 778	4 667	4 919	5 303	5 392	5 206	4 841	4 584	4 620
30	3 804	3 963	4 381	4 459	4 646	4 750	4 639	4 891	5 275	5 368	5 183	4 818	4 561
31	3 993	3 779	3 939	4 356	4 434	4 621	4 725	4 614	4 866	5 254	5 348	5 163	4 798
32	4 150	3 965	3 752	3 911	4 328	4 406	4 593	4 697	4 586	4 844	5 232	5 326	5 141
33	4 497	4 120	3 935	3 722	3 881	4 298	4 376	4 563	4 666	4 562	4 819	5 208	5 301
34	4 795	4 456	4 079	3 894	3 681	3 840	4 257	4 335	4 522	4 632	4 527	4 785	5 173
35	4 935	4 757	4 419	4 042	3 857	3 644	3 803	4 219	4 298	4 490	4 600	4 496	4 753

Población Proyectada al 30 de junio, por edades y años simples. HEMBRAS. Período 2011 - 2035.

VILLA CLARA

													Unidad
Edad	2 011	2 012	2 013	2 014	2 015	2 016	2 017	2 018	2 019	2 020	2 021	2 022	2 023
36	5 262	4 898	4 720	4 382	4 005	3 820	3 608	3 767	4 183	4 268	4 460	4 570	4 466
37	6 193	5 225	4 861	4 683	4 346	3 969	3 785	3 572	3 731	4 153	4 238	4 430	4 540
38	7 207	6 155	5 187	4 824	4 646	4 309	3 933	3 748	3 536	3 702	4 123	4 208	4 400
39	7 416	7 176	6 125	5 159	4 796	4 618	4 281	3 906	3 721	3 514	3 680	4 101	4 186
40	7 295	7 376	7 137	6 087	5 122	4 759	4 582	4 245	3 870	3 691	3 485	3 650	4 071
41	7 102	7 258	7 340	7 101	6 052	5 088	4 725	4 548	4 212	3 842	3 664	3 458	3 623
42	6 877	7 063	7 219	7 301	7 062	6 014	5 051	4 689	4 512	4 181	3 812	3 634	3 428
43	7 165	6 837	7 023	7 179	7 260	7 022	5 976	5 014	4 652	4 481	4 151	3 782	3 604
44	7 573	7 128	6 801	6 987	7 142	7 224	6 986	5 941	4 980	4 624	4 453	4 123	3 755
45	7 641	7 533	7 089	6 762	6 948	7 103	7 185	6 947	5 904	4 949	4 593	4 423	4 093
46	8 081	7 606	7 499	7 055	6 729	6 915	7 070	7 151	6 915	5 877	4 924	4 568	4 398
47	7 935	8 039	7 565	7 458	7 015	6 690	6 875	7 030	7 112	6 880	5 844	4 892	4 538
48	7 105	7 902	8 005	7 533	7 426	6 985	6 660	6 845	7 000	7 085	6 853	5 819	4 870
49	6 386	7 079	7 873	7 977	7 506	7 399	6 959	6 635	6 820	6 978	7 062	6 831	5 800
50	5 849	6 355	7 046	7 840	7 943	7 473	7 367	6 928	6 605	6 792	6 950	7 035	6 804
51	5 309	5 822	6 327	7 016	7 807	7 911	7 442	7 337	6 899	6 580	6 767	6 924	7 009
52	4 652	5 276	5 787	6 291	6 979	7 768	7 871	7 404	7 299	6 865	6 547	6 734	6 891
53	4 554	4 624	5 246	5 756	6 259	6 944	7 731	7 835	7 370	7 268	6 836	6 518	6 705
54	4 582	4 521	4 591	5 211	5 720	6 221	6 904	7 689	7 792	7 332	7 231	6 800	6 484
55	4 577	4 546	4 485	4 555	5 173	5 680	6 179	6 860	7 642	7 748	7 291	7 190	6 761
56	4 637	4 542	4 511	4 451	4 521	5 136	5 641	6 139	6 818	7 600	7 706	7 250	7 150
57	4 741	4 601	4 506	4 476	4 416	4 486	5 099	5 602	6 098	6 777	7 557	7 663	7 209
58	4 741	4 702	4 563	4 469	4 439	4 380	4 450	5 060	5 561	6 058	6 735	7 511	7 617
59	4 570	4 696	4 658	4 520	4 427	4 397	4 339	4 408	5 016	5 518	6 013	6 687	7 460
60	4 673	4 531	4 657	4 619	4 482	4 390	4 360	4 302	4 372	4 980	5 480	5 972	6 643
61	4 611	4 626	4 485	4 611	4 574	4 438	4 346	4 318	4 260	4 333	4 937	5 435	5 925
62	4 510	4 562	4 577	4 437	4 562	4 526	4 391	4 300	4 272	4 218	4 291	4 892	5 386
63	4 587	4 459	4 510	4 526	4 388	4 512	4 477	4 343	4 253	4 229	4 176	4 249	4 846
64	4 477	4 537	4 411	4 463	4 478	4 342	4 465	4 430	4 298	4 212	4 189	4 136	4 209
65	4 286	4 424	4 484	4 360	4 412	4 428	4 293	4 415	4 381	4 253	4 168	4 145	4 094
66	4 113	4 232	4 369	4 429	4 307	4 358	4 374	4 241	4 363	4 332	4 206	4 122	4 100
67	4 144	4 050	4 168	4 305	4 365	4 244	4 295	4 312	4 181	4 305	4 275	4 150	4 068
68	4 105	4 079	3 987	4 104	4 240	4 300	4 181	4 232	4 249	4 122	4 245	4 216	4 094
69	3 775	4 035	4 010	3 920	4 036	4 171	4 230	4 114	4 165	4 184	4 060	4 182	4 154
70	3 772	3 702	3 958	3 935	3 846	3 961	4 095	4 154	4 039	4 094	4 114	3 991	4 113
71	3 659	3 695	3 626	3 880	3 857	3 771	3 885	4 016	4 075	3 967	4 021	4 041	3 921
72	3 274	3 580	3 616	3 550	3 799	3 778	3 693	3 806	3 936	3 997	3 891	3 945	3 966

Población Proyectada al 30 de junio, por edades y años simples. HEMBRAS. Período 2011 - 2035.

VILLA CLARA													Unidad
Edad	2 011	2 012	2 013	2 014	2 015	2 016	2 017	2 018	2 019	2 020	2 021	2 022	2 023
73	3 045	3 197	3 497	3 534	3 469	3 714	3 694	3 612	3 723	3 854	3 915	3 811	3 865
74	2 837	2 971	3 120	3 415	3 451	3 389	3 630	3 611	3 531	3 642	3 771	3 832	3 731
75	2 683	2 758	2 890	3 036	3 325	3 361	3 301	3 537	3 519	3 443	3 553	3 680	3 740
76	2 414	2 600	2 673	2 803	2 946	3 228	3 264	3 206	3 437	3 422	3 349	3 457	3 582
77	2 334	2 331	2 513	2 585	2 711	2 851	3 126	3 162	3 106	3 333	3 320	3 250	3 356
78	2 238	2 253	2 251	2 428	2 498	2 622	2 758	3 024	3 060	3 008	3 230	3 218	3 151
79	1 922	2 150	2 165	2 164	2 335	2 404	2 524	2 656	2 914	2 951	2 902	3 117	3 107
80	1 904	1 839	2 058	2 074	2 074	2 238	2 305	2 421	2 549	2 800	2 836	2 790	2 999
81	1 878	1 814	1 752	1 963	1 979	1 979	2 138	2 202	2 314	2 439	2 680	2 716	2 673
82	1 694	1 780	1 719	1 662	1 862	1 878	1 880	2 031	2 094	2 202	2 322	2 553	2 589
83	1 537	1 594	1 675	1 620	1 566	1 756	1 772	1 774	1 919	1 980	2 084	2 198	2 419
84	1 406	1 434	1 489	1 566	1 514	1 465	1 645	1 660	1 663	1 801	1 860	1 959	2 068
85 y +	9 010	9 133	9 272	9 456	9 699	9 876	9 983	10 249	10 507	10 758	11 117	11 501	11 947

Población Proyectada al 30 de junio, por edades y años simples. HEMBRAS. Período 2011 - 2035.

VILLA CLARA

Unidad

Edad	2 024	2 025	2 026	2 027	2 028	2 029	2 030	2 031	2 032	2 033	2 034	2 035
TOTAL	379 298	377 838	376 239	374 508	372 641	370 639	368 861	366 955	364 935	362 804	360 562	358 994
0	3 316	3 308	3 238	3 172	3 104	3 035	3 004	2 944	2 895	2 848	2 797	2 787
1	3 369	3 312	3 303	3 233	3 167	3 100	3 033	3 002	2 942	2 893	2 846	2 796
2	3 417	3 363	3 305	3 296	3 227	3 161	3 096	3 029	2 999	2 938	2 889	2 845
3	3 458	3 408	3 354	3 297	3 288	3 218	3 155	3 091	3 024	2 993	2 933	2 889
4	3 495	3 454	3 405	3 351	3 293	3 285	3 218	3 155	3 090	3 023	2 993	2 932
5	3 453	3 485	3 445	3 395	3 341	3 284	3 278	3 212	3 148	3 084	3 017	2 993
6	3 466	3 443	3 475	3 434	3 385	3 331	3 277	3 272	3 205	3 142	3 078	3 017
7	3 482	3 459	3 436	3 468	3 427	3 378	3 326	3 272	3 267	3 200	3 137	3 077
8	3 497	3 473	3 450	3 427	3 459	3 418	3 373	3 322	3 268	3 262	3 196	3 137
9	3 498	3 486	3 461	3 438	3 416	3 447	3 412	3 366	3 315	3 261	3 255	3 195
10	3 405	3 488	3 476	3 451	3 428	3 406	3 442	3 406	3 361	3 309	3 255	3 255
11	3 420	3 397	3 480	3 467	3 443	3 420	3 400	3 436	3 401	3 355	3 304	3 255
12	3 426	3 404	3 381	3 464	3 451	3 427	3 408	3 388	3 425	3 389	3 344	3 304
13	3 432	3 415	3 393	3 369	3 453	3 440	3 419	3 400	3 381	3 417	3 381	3 343
14	3 445	3 431	3 414	3 392	3 369	3 452	3 443	3 422	3 403	3 384	3 420	3 381
15	3 619	3 439	3 425	3 408	3 386	3 362	3 449	3 440	3 419	3 400	3 381	3 419
16	3 327	3 598	3 419	3 404	3 388	3 366	3 346	3 432	3 423	3 402	3 383	3 380
17	3 181	3 311	3 583	3 403	3 389	3 372	3 355	3 335	3 421	3 412	3 391	3 383
18	3 341	3 166	3 296	3 568	3 388	3 374	3 362	3 345	3 325	3 411	3 402	3 391
19	3 418	3 316	3 141	3 272	3 543	3 364	3 355	3 343	3 325	3 305	3 392	3 401
20	3 583	3 392	3 290	3 115	3 246	3 517	3 342	3 334	3 322	3 304	3 284	3 391
21	3 910	3 558	3 367	3 265	3 091	3 221	3 498	3 323	3 314	3 302	3 285	3 283
22	3 920	3 882	3 530	3 339	3 237	3 063	3 199	3 475	3 300	3 292	3 280	3 284
23	4 178	3 886	3 847	3 496	3 305	3 203	3 033	3 168	3 445	3 270	3 262	3 279
24	4 623	4 155	3 862	3 824	3 472	3 281	3 185	3 015	3 151	3 428	3 253	3 261
25	4 796	4 600	4 132	3 840	3 802	3 450	3 263	3 167	2 997	3 133	3 410	3 252
26	4 691	4 773	4 577	4 109	3 817	3 779	3 433	3 246	3 150	2 980	3 116	3 409
27	4 367	4 675	4 756	4 561	4 093	3 801	3 768	3 422	3 235	3 139	2 969	3 115
28	4 022	4 343	4 651	4 733	4 537	4 070	3 782	3 749	3 403	3 216	3 120	2 968
29	4 264	4 010	4 331	4 639	4 720	4 525	4 062	3 775	3 741	3 395	3 209	3 119
30	4 597	4 246	3 992	4 313	4 621	4 702	4 511	4 049	3 761	3 728	3 382	3 208
31	4 541	4 582	4 230	3 977	4 298	4 605	4 691	4 501	4 038	3 751	3 718	3 381
32	4 776	4 525	4 566	4 215	3 961	4 282	4 596	4 682	4 491	4 029	3 742	3 716
33	5 116	4 758	4 507	4 548	4 197	3 943	4 270	4 584	4 669	4 479	4 017	3 740
34	5 266	5 088	4 730	4 480	4 520	4 169	3 922	4 249	4 562	4 648	4 458	4 015
35	5 141	5 241	5 062	4 704	4 454	4 495	4 150	3 903	4 230	4 543	4 629	4 456

Población Proyectada al 30 de junio, por edades y años simples. HEMBRAS. Período 2011 - 2035.

VILLA CLARA												Unidad
Edad	2 024	2 025	2 026	2 027	2 028	2 029	2 030	2 031	2 032	2 033	2 034	2 035
36	4 723	5 118	5 217	5 039	4 681	4 431	4 479	4 134	3 887	4 214	4 527	4 626
37	4 436	4 699	5 093	5 193	5 015	4 657	4 413	4 461	4 116	3 870	4 196	4 524
38	4 510	4 413	4 676	5 070	5 169	4 991	4 641	4 397	4 444	4 100	3 854	4 193
39	4 378	4 493	4 396	4 659	5 053	5 152	4 980	4 629	4 386	4 433	4 089	3 851
40	4 156	4 353	4 469	4 371	4 634	5 027	5 132	4 960	4 610	4 367	4 414	4 086
41	4 043	4 134	4 331	4 446	4 349	4 611	5 010	5 115	4 943	4 593	4 350	4 410
42	3 593	4 018	4 108	4 305	4 420	4 323	4 590	4 988	5 093	4 922	4 572	4 346
43	3 398	3 569	3 993	4 084	4 281	4 396	4 304	4 571	4 969	5 074	4 902	4 568
44	3 577	3 375	3 546	3 970	4 060	4 257	4 376	4 285	4 551	4 949	5 053	4 897
45	3 725	3 553	3 351	3 522	3 945	4 035	4 236	4 355	4 264	4 531	4 928	5 047
46	4 069	3 706	3 533	3 332	3 503	3 925	4 019	4 220	4 339	4 248	4 514	4 921
47	4 368	4 043	3 681	3 508	3 308	3 478	3 904	3 998	4 198	4 317	4 226	4 507
48	4 516	4 349	4 026	3 664	3 492	3 292	3 465	3 890	3 983	4 184	4 302	4 219
49	4 852	4 502	4 336	4 013	3 652	3 480	3 283	3 456	3 881	3 974	4 174	4 295
50	5 775	4 833	4 483	4 318	3 995	3 635	3 467	3 270	3 443	3 866	3 960	4 166
51	6 779	5 755	4 815	4 466	4 301	3 979	3 622	3 455	3 259	3 431	3 854	3 951
52	6 976	6 749	5 728	4 790	4 443	4 278	3 960	3 604	3 437	3 242	3 413	3 845
53	6 862	6 949	6 723	5 705	4 770	4 423	4 262	3 945	3 590	3 423	3 229	3 405
54	6 670	6 830	6 917	6 693	5 677	4 745	4 403	4 243	3 927	3 573	3 407	3 220
55	6 446	6 635	6 794	6 881	6 658	5 646	4 720	4 379	4 219	3 905	3 552	3 396
56	6 723	6 413	6 601	6 760	6 847	6 624	5 619	4 697	4 357	4 198	3 884	3 540
57	7 110	6 688	6 379	6 567	6 725	6 812	6 594	5 593	4 674	4 336	4 177	3 870
58	7 165	7 070	6 650	6 343	6 530	6 688	6 778	6 561	5 564	4 649	4 313	4 161
59	7 566	7 120	7 026	6 608	6 303	6 489	6 651	6 741	6 525	5 533	4 622	4 294
60	7 412	7 520	7 078	6 984	6 569	6 265	6 454	6 615	6 705	6 490	5 503	4 600
61	6 592	7 360	7 469	7 029	6 936	6 523	6 225	6 413	6 574	6 663	6 450	5 475
62	5 874	6 540	7 305	7 412	6 976	6 884	6 477	6 181	6 368	6 528	6 618	6 414
63	5 337	5 825	6 488	7 247	7 355	6 921	6 834	6 430	6 136	6 322	6 482	6 577
64	4 802	5 292	5 777	6 435	7 190	7 297	6 870	6 783	6 383	6 091	6 277	6 439
65	4 166	4 757	5 244	5 725	6 379	7 128	7 237	6 814	6 728	6 331	6 042	6 231
66	4 049	4 123	4 709	5 193	5 670	6 318	7 064	7 173	6 754	6 670	6 277	5 993
67	4 046	3 999	4 073	4 654	5 133	5 606	6 252	6 991	7 100	6 685	6 602	6 221
68	4 012	3 993	3 948	4 021	4 596	5 071	5 542	6 182	6 914	7 023	6 612	6 537
69	4 033	3 955	3 937	3 892	3 965	4 534	5 006	5 473	6 106	6 831	6 938	6 540
70	4 085	3 970	3 894	3 876	3 833	3 905	4 471	4 937	5 399	6 025	6 741	6 855
71	4 041	4 018	3 905	3 831	3 814	3 771	3 847	4 405	4 866	5 321	5 939	6 652
72	3 848	3 970	3 947	3 837	3 764	3 748	3 708	3 783	4 334	4 788	5 238	5 852

Población Proyectada al 30 de junio, por edades y años simples. HEMBRAS. Período 2011 - 2035.

VILLA CLARA

Unidad

Edad	2 024	2 025	2 026	2 027	2 028	2 029	2 030	2 031	2 032	2 033	2 034	2 035
73	3 886	3 774	3 893	3 872	3 764	3 693	3 680	3 642	3 716	4 258	4 705	5 153
74	3 784	3 807	3 698	3 815	3 795	3 690	3 622	3 610	3 573	3 646	4 179	4 621
75	3 642	3 697	3 720	3 613	3 729	3 710	3 609	3 543	3 532	3 496	3 569	4 096
76	3 641	3 548	3 602	3 625	3 522	3 636	3 620	3 522	3 458	3 448	3 414	3 491
77	3 478	3 539	3 449	3 502	3 526	3 425	3 539	3 524	3 429	3 368	3 358	3 331
78	3 255	3 375	3 434	3 348	3 401	3 424	3 328	3 440	3 426	3 334	3 276	3 268
79	3 043	3 145	3 263	3 321	3 238	3 290	3 314	3 222	3 331	3 319	3 230	3 177
80	2 989	2 930	3 029	3 143	3 200	3 121	3 173	3 197	3 109	3 215	3 204	3 122
81	2 874	2 867	2 810	2 906	3 017	3 072	2 998	3 049	3 073	2 990	3 092	3 084
82	2 549	2 742	2 736	2 683	2 776	2 882	2 937	2 867	2 917	2 941	2 862	2 963
83	2 454	2 417	2 602	2 597	2 547	2 636	2 739	2 793	2 727	2 775	2 799	2 728
84	2 277	2 312	2 279	2 454	2 450	2 404	2 491	2 589	2 641	2 579	2 626	2 653
85 y +	12 452	13 125	13 769	14 317	14 973	15 561	16 059	16 579	17 134	17 671	18 088	18 524

Población Proyectada al 30 de junio, por edades y años simples. HEMBRAS. Período 2011 - 2035.

CIENFUEGOS													Unidad
Edad	2 011	2 012	2 013	2 014	2 015	2 016	2 017	2 018	2 019	2 020	2 021	2 022	2 023
TOTAL	200 271	200 851	201 410	201 937	202 481	202 988	203 465	203 907	204 315	204 843	205 323	205 748	206 121
0	2 087	2 082	2 072	2 062	2 101	2 088	2 075	2 067	2 059	2 084	2 067	2 044	2 024
1	2 084	2 079	2 074	2 064	2 054	2 093	2 081	2 068	2 059	2 053	2 078	2 061	2 038
2	2 168	2 082	2 077	2 072	2 062	2 052	2 091	2 078	2 065	2 059	2 052	2 077	2 060
3	2 022	2 159	2 073	2 067	2 063	2 053	2 043	2 082	2 069	2 058	2 052	2 045	2 070
4	1 960	2 022	2 159	2 073	2 068	2 063	2 053	2 043	2 082	2 071	2 060	2 053	2 047
5	1 990	1 954	2 017	2 153	2 068	2 062	2 058	2 048	2 038	2 079	2 067	2 056	2 049
6	2 113	1 989	1 953	2 015	2 152	2 067	2 061	2 056	2 047	2 038	2 078	2 067	2 056
7	2 260	2 112	1 988	1 952	2 014	2 151	2 066	2 060	2 055	2 047	2 038	2 078	2 067
8	2 368	2 260	2 112	1 988	1 952	2 015	2 151	2 066	2 060	2 057	2 049	2 040	2 081
9	2 335	2 367	2 260	2 112	1 988	1 952	2 014	2 151	2 065	2 061	2 058	2 050	2 041
10	2 312	2 334	2 366	2 259	2 111	1 987	1 951	2 013	2 150	2 066	2 062	2 059	2 050
11	2 408	2 312	2 334	2 367	2 259	2 111	1 987	1 951	2 013	2 151	2 067	2 063	2 060
12	2 494	2 404	2 308	2 330	2 363	2 255	2 107	1 983	1 947	2 011	2 149	2 065	2 061
13	2 521	2 496	2 406	2 310	2 332	2 364	2 257	2 109	1 985	1 950	2 014	2 152	2 068
14	2 471	2 519	2 494	2 404	2 308	2 330	2 363	2 255	2 107	1 985	1 950	2 014	2 152
15	2 415	2 465	2 513	2 488	2 398	2 302	2 324	2 356	2 249	2 103	1 980	1 946	2 010
16	2 434	2 423	2 472	2 521	2 495	2 406	2 310	2 332	2 364	2 259	2 113	1 990	1 956
17	2 525	2 451	2 439	2 489	2 537	2 512	2 422	2 326	2 348	2 382	2 277	2 131	2 009
18	2 633	2 527	2 453	2 441	2 491	2 539	2 514	2 424	2 328	2 352	2 386	2 281	2 135
19	2 711	2 638	2 532	2 458	2 446	2 496	2 544	2 519	2 429	2 336	2 360	2 394	2 288
20	2 951	2 722	2 649	2 543	2 469	2 458	2 507	2 556	2 531	2 443	2 350	2 374	2 408
21	3 013	2 951	2 723	2 649	2 543	2 470	2 458	2 508	2 556	2 533	2 446	2 352	2 376
22	2 916	3 017	2 955	2 727	2 654	2 548	2 474	2 462	2 512	2 562	2 539	2 452	2 359
23	2 845	2 915	3 016	2 954	2 726	2 653	2 547	2 473	2 461	2 514	2 564	2 541	2 454
24	2 795	2 839	2 908	3 009	2 947	2 719	2 646	2 540	2 466	2 457	2 510	2 560	2 537
25	2 865	2 787	2 831	2 900	3 001	2 939	2 711	2 638	2 532	2 461	2 451	2 504	2 554
26	2 770	2 861	2 783	2 827	2 896	2 997	2 935	2 707	2 634	2 531	2 459	2 450	2 502
27	2 663	2 768	2 859	2 781	2 825	2 894	2 995	2 934	2 705	2 634	2 531	2 459	2 450
28	2 501	2 657	2 762	2 854	2 776	2 819	2 889	2 989	2 928	2 702	2 630	2 527	2 455
29	2 200	2 498	2 654	2 760	2 851	2 773	2 817	2 886	2 987	2 927	2 701	2 630	2 527
30	2 132	2 197	2 495	2 652	2 757	2 848	2 770	2 814	2 883	2 985	2 926	2 700	2 629
31	2 186	2 127	2 192	2 490	2 646	2 752	2 843	2 765	2 808	2 880	2 982	2 923	2 697
32	2 131	2 187	2 127	2 193	2 491	2 647	2 752	2 843	2 766	2 812	2 883	2 985	2 926
33	2 252	2 125	2 180	2 121	2 186	2 484	2 641	2 746	2 837	2 761	2 807	2 879	2 981
34	2 527	2 249	2 122	2 177	2 118	2 183	2 481	2 637	2 742	2 835	2 760	2 806	2 877
35	2 653	2 526	2 249	2 121	2 177	2 118	2 183	2 481	2 636	2 744	2 837	2 762	2 808

Población Proyectada al 30 de junio, por edades y años simples. HEMBRAS. Período 2011 - 2035.

CIENFUEGOS													Unidad
Edad	2 011	2 012	2 013	2 014	2 015	2 016	2 017	2 018	2 019	2 020	2 021	2 022	2 023
36	2 835	2 654	2 527	2 249	2 122	2 178	2 119	2 184	2 481	2 640	2 747	2 840	2 765
37	3 327	2 831	2 650	2 523	2 246	2 119	2 174	2 115	2 180	2 480	2 638	2 745	2 838
38	3 785	3 322	2 826	2 646	2 519	2 242	2 115	2 170	2 111	2 179	2 478	2 636	2 744
39	3 837	3 778	3 316	2 821	2 640	2 514	2 237	2 110	2 165	2 108	2 176	2 475	2 633
40	3 682	3 831	3 772	3 310	2 815	2 635	2 508	2 232	2 105	2 162	2 106	2 173	2 472
41	3 653	3 675	3 823	3 764	3 303	2 809	2 629	2 502	2 226	2 102	2 159	2 102	2 170
42	3 718	3 649	3 670	3 819	3 760	3 299	2 805	2 625	2 499	2 225	2 101	2 158	2 101
43	3 820	3 713	3 644	3 666	3 814	3 755	3 296	2 802	2 623	2 498	2 224	2 100	2 157
44	3 971	3 810	3 703	3 635	3 656	3 804	3 746	3 287	2 794	2 617	2 492	2 219	2 095
45	4 013	3 966	3 805	3 699	3 630	3 652	3 800	3 741	3 283	2 793	2 615	2 491	2 218
46	4 023	4 001	3 954	3 794	3 688	3 619	3 641	3 789	3 731	3 275	2 786	2 609	2 485
47	3 994	4 009	3 987	3 940	3 781	3 675	3 607	3 628	3 776	3 720	3 265	2 777	2 600
48	3 781	3 980	3 996	3 974	3 927	3 768	3 663	3 595	3 617	3 765	3 709	3 256	2 769
49	3 353	3 770	3 969	3 985	3 963	3 916	3 758	3 653	3 585	3 608	3 756	3 700	3 248
50	2 926	3 341	3 756	3 955	3 971	3 949	3 903	3 745	3 641	3 574	3 597	3 744	3 689
51	2 592	2 917	3 331	3 745	3 944	3 959	3 938	3 892	3 735	3 631	3 565	3 587	3 735
52	2 334	2 585	2 910	3 323	3 736	3 934	3 950	3 928	3 883	3 727	3 623	3 557	3 580
53	2 245	2 324	2 575	2 898	3 309	3 721	3 919	3 935	3 914	3 870	3 714	3 611	3 546
54	2 145	2 238	2 317	2 566	2 889	3 299	3 709	3 906	3 922	3 902	3 858	3 704	3 601
55	2 104	2 136	2 229	2 308	2 557	2 878	3 286	3 695	3 892	3 909	3 889	3 845	3 691
56	2 109	2 094	2 126	2 219	2 297	2 545	2 865	3 272	3 680	3 876	3 893	3 873	3 830
57	2 137	2 099	2 084	2 117	2 209	2 287	2 534	2 852	3 258	3 664	3 860	3 877	3 858
58	2 245	2 127	2 088	2 074	2 106	2 198	2 276	2 522	2 839	3 243	3 648	3 843	3 860
59	2 173	2 234	2 116	2 078	2 064	2 096	2 187	2 265	2 510	2 826	3 229	3 631	3 826
60	2 134	2 159	2 219	2 102	2 064	2 050	2 083	2 173	2 251	2 495	2 810	3 210	3 611
61	2 134	2 117	2 142	2 202	2 086	2 049	2 035	2 067	2 157	2 235	2 478	2 791	3 190
62	2 068	2 118	2 101	2 126	2 186	2 071	2 034	2 020	2 053	2 144	2 221	2 463	2 774
63	2 045	2 052	2 101	2 085	2 110	2 169	2 055	2 019	2 006	2 039	2 129	2 206	2 446
64	1 958	2 024	2 032	2 080	2 065	2 090	2 149	2 036	2 000	1 988	2 021	2 111	2 187
65	1 881	1 939	2 004	2 011	2 060	2 045	2 070	2 128	2 017	1 982	1 970	2 003	2 092
66	1 806	1 858	1 915	1 981	1 988	2 036	2 021	2 046	2 104	1 995	1 961	1 950	1 982
67	1 762	1 783	1 834	1 891	1 956	1 963	2 011	1 997	2 022	2 081	1 973	1 939	1 928
68	1 697	1 735	1 756	1 807	1 863	1 927	1 935	1 982	1 968	1 994	2 052	1 946	1 913
69	1 554	1 670	1 707	1 728	1 778	1 834	1 897	1 905	1 953	1 940	1 965	2 023	1 919
70	1 552	1 526	1 640	1 677	1 698	1 748	1 803	1 866	1 874	1 921	1 909	1 934	1 992
71	1 485	1 521	1 495	1 607	1 644	1 665	1 714	1 769	1 830	1 840	1 887	1 875	1 900
72	1 346	1 452	1 488	1 463	1 574	1 610	1 630	1 679	1 733	1 795	1 804	1 850	1 839

Población Proyectada al 30 de junio, por edades y años simples. HEMBRAS. Período 2011 - 2035.

CIENFUEGOS													Unidad
Edad	2 011	2 012	2 013	2 014	2 015	2 016	2 017	2 018	2 019	2 020	2 021	2 022	2 023
73	1 257	1 311	1 415	1 451	1 426	1 535	1 571	1 591	1 639	1 694	1 754	1 764	1 810
74	1 170	1 223	1 276	1 378	1 412	1 389	1 495	1 531	1 551	1 599	1 653	1 712	1 722
75	1 182	1 138	1 189	1 241	1 340	1 375	1 352	1 456	1 491	1 512	1 559	1 612	1 670
76	1 060	1 148	1 105	1 155	1 206	1 303	1 337	1 315	1 417	1 452	1 473	1 519	1 570
77	922	1 026	1 112	1 070	1 119	1 168	1 263	1 296	1 276	1 375	1 409	1 430	1 475
78	896	890	991	1 074	1 034	1 082	1 130	1 222	1 254	1 235	1 331	1 365	1 385
79	830	860	856	953	1 033	995	1 041	1 088	1 177	1 209	1 191	1 284	1 317
80	815	794	823	819	913	990	954	999	1 044	1 130	1 161	1 144	1 234
81	755	776	756	785	781	870	945	910	954	998	1 080	1 110	1 094
82	678	715	735	716	744	740	826	897	865	907	949	1 029	1 057
83	620	638	673	693	675	702	699	780	848	818	858	898	974
84	585	578	596	629	647	631	656	654	731	796	768	806	844
85 y +	3 564	3 619	3 665	3 722	3 806	3 903	3 977	4 067	4 148	4 296	4 491	4 645	4 820

Población Proyectada al 30 de junio, por edades y años simples. HEMBRAS. Período 2011 - 2035.

CIENFUEGOS												Unidad
Edad	2 024	2 025	2 026	2 027	2 028	2 029	2 030	2 031	2 032	2 033	2 034	2 035
TOTAL	206 440	206 864	207 234	207 539	207 781	207 958	208 223	208 426	208 569	208 664	208 699	208 438
0	2 004	2 019	1 993	1 966	1 942	1 917	1 921	1 904	1 890	1 877	1 862	1 871
1	2 018	1 999	2 014	1 989	1 962	1 937	1 914	1 918	1 901	1 887	1 874	1 861
2	2 037	2 019	2 000	2 015	1 990	1 963	1 939	1 917	1 920	1 903	1 889	1 873
3	2 053	2 032	2 014	1 995	2 010	1 985	1 960	1 937	1 914	1 917	1 900	1 888
4	2 072	2 055	2 035	2 016	1 997	2 013	1 988	1 963	1 940	1 917	1 921	1 900
5	2 043	2 070	2 054	2 033	2 015	1 996	2 013	1 988	1 963	1 940	1 917	1 920
6	2 049	2 044	2 071	2 055	2 034	2 016	1 998	2 015	1 990	1 965	1 942	1 917
7	2 056	2 050	2 045	2 072	2 056	2 035	2 018	2 000	2 017	1 993	1 968	1 942
8	2 069	2 060	2 054	2 049	2 076	2 060	2 041	2 024	2 006	2 023	1 998	1 968
9	2 081	2 072	2 063	2 057	2 052	2 079	2 064	2 045	2 028	2 010	2 027	1 998
10	2 041	2 084	2 074	2 065	2 059	2 054	2 082	2 067	2 049	2 031	2 013	2 027
11	2 052	2 044	2 086	2 076	2 067	2 062	2 057	2 086	2 071	2 052	2 035	2 013
12	2 058	2 052	2 044	2 086	2 076	2 067	2 063	2 059	2 087	2 073	2 054	2 035
13	2 064	2 063	2 056	2 048	2 090	2 081	2 073	2 069	2 065	2 093	2 079	2 054
14	2 068	2 065	2 064	2 057	2 049	2 091	2 083	2 075	2 071	2 067	2 096	2 078
15	2 148	2 066	2 063	2 061	2 055	2 047	2 091	2 083	2 075	2 071	2 067	2 095
16	2 020	2 160	2 078	2 075	2 073	2 067	2 061	2 105	2 097	2 089	2 085	2 067
17	1 974	2 040	2 179	2 098	2 095	2 093	2 088	2 082	2 127	2 118	2 110	2 085
18	2 013	1 980	2 045	2 185	2 103	2 101	2 101	2 096	2 090	2 134	2 126	2 110
19	2 143	2 023	1 990	2 056	2 195	2 114	2 113	2 114	2 109	2 103	2 147	2 125
20	2 302	2 159	2 039	2 006	2 072	2 212	2 132	2 132	2 132	2 127	2 121	2 146
21	2 410	2 307	2 164	2 044	2 011	2 077	2 219	2 140	2 139	2 139	2 135	2 121
22	2 383	2 418	2 315	2 172	2 052	2 020	2 087	2 229	2 150	2 149	2 150	2 134
23	2 360	2 387	2 423	2 320	2 177	2 057	2 027	2 095	2 236	2 157	2 157	2 149
24	2 450	2 359	2 386	2 422	2 319	2 176	2 058	2 028	2 096	2 238	2 158	2 156
25	2 531	2 446	2 355	2 382	2 418	2 315	2 174	2 056	2 026	2 094	2 236	2 158
26	2 552	2 532	2 446	2 356	2 383	2 418	2 317	2 176	2 059	2 029	2 097	2 235
27	2 502	2 554	2 533	2 448	2 358	2 384	2 422	2 321	2 180	2 063	2 033	2 096
28	2 446	2 501	2 552	2 532	2 447	2 356	2 385	2 422	2 321	2 180	2 063	2 032
29	2 455	2 448	2 502	2 554	2 533	2 448	2 360	2 389	2 426	2 325	2 184	2 063
30	2 526	2 456	2 449	2 503	2 555	2 534	2 451	2 363	2 391	2 429	2 328	2 184
31	2 626	2 525	2 455	2 448	2 502	2 554	2 535	2 452	2 364	2 392	2 430	2 327
32	2 700	2 632	2 530	2 461	2 454	2 508	2 562	2 544	2 461	2 372	2 401	2 429
33	2 922	2 699	2 630	2 529	2 459	2 452	2 509	2 563	2 544	2 461	2 373	2 400
34	2 979	2 923	2 699	2 631	2 530	2 460	2 455	2 512	2 566	2 548	2 465	2 372
35	2 879	2 983	2 926	2 703	2 635	2 534	2 466	2 462	2 518	2 572	2 554	2 463

Población Proyectada al 30 de junio, por edades y años simples. HEMBRAS. Período 2011 - 2035.

CIENFUEGOS												Unidad
Edad	2 024	2 025	2 026	2 027	2 028	2 029	2 030	2 031	2 032	2 033	2 034	2 035
36	2 811	2 885	2 989	2 932	2 709	2 641	2 542	2 475	2 470	2 527	2 581	2 553
37	2 763	2 811	2 885	2 989	2 933	2 710	2 644	2 545	2 478	2 473	2 530	2 580
38	2 837	2 764	2 812	2 886	2 990	2 933	2 713	2 647	2 549	2 482	2 477	2 528
39	2 740	2 836	2 763	2 811	2 885	2 989	2 935	2 715	2 649	2 550	2 483	2 475
40	2 630	2 739	2 834	2 762	2 810	2 883	2 989	2 935	2 715	2 649	2 551	2 481
41	2 468	2 628	2 737	2 832	2 760	2 808	2 884	2 990	2 936	2 716	2 650	2 549
42	2 169	2 469	2 629	2 737	2 833	2 760	2 810	2 886	2 991	2 937	2 718	2 648
43	2 101	2 169	2 469	2 629	2 738	2 833	2 762	2 811	2 887	2 993	2 939	2 715
44	2 152	2 097	2 166	2 465	2 625	2 733	2 830	2 759	2 809	2 884	2 990	2 935
45	2 095	2 153	2 098	2 167	2 466	2 625	2 735	2 831	2 761	2 810	2 886	2 986
46	2 212	2 091	2 149	2 095	2 163	2 461	2 622	2 732	2 828	2 758	2 807	2 881
47	2 477	2 207	2 085	2 143	2 089	2 158	2 457	2 618	2 727	2 824	2 753	2 802
48	2 593	2 471	2 201	2 080	2 138	2 084	2 154	2 453	2 613	2 722	2 818	2 748
49	2 762	2 587	2 466	2 197	2 076	2 134	2 081	2 150	2 449	2 609	2 718	2 813
50	3 238	2 754	2 580	2 459	2 191	2 070	2 129	2 076	2 146	2 443	2 603	2 712
51	3 680	3 231	2 749	2 575	2 454	2 187	2 067	2 126	2 073	2 142	2 439	2 597
52	3 727	3 673	3 226	2 745	2 571	2 451	2 185	2 066	2 125	2 072	2 141	2 433
53	3 568	3 717	3 663	3 217	2 737	2 565	2 446	2 181	2 063	2 121	2 069	2 135
54	3 536	3 559	3 707	3 654	3 209	2 731	2 560	2 442	2 178	2 060	2 118	2 062
55	3 589	3 525	3 549	3 696	3 643	3 200	2 725	2 554	2 437	2 174	2 056	2 111
56	3 677	3 577	3 513	3 537	3 684	3 631	3 191	2 717	2 547	2 430	2 168	2 049
57	3 815	3 663	3 564	3 500	3 524	3 671	3 619	3 181	2 709	2 540	2 423	2 160
58	3 841	3 800	3 649	3 549	3 487	3 510	3 657	3 606	3 169	2 700	2 532	2 414
59	3 843	3 825	3 784	3 634	3 535	3 473	3 497	3 644	3 592	3 158	2 691	2 521
60	3 805	3 823	3 805	3 764	3 615	3 517	3 456	3 481	3 627	3 576	3 144	2 678
61	3 588	3 782	3 800	3 783	3 743	3 595	3 498	3 438	3 462	3 607	3 557	3 128
62	3 170	3 567	3 760	3 778	3 761	3 722	3 575	3 480	3 420	3 444	3 589	3 537
63	2 755	3 149	3 544	3 736	3 754	3 738	3 699	3 554	3 460	3 400	3 425	3 567
64	2 426	2 734	3 125	3 518	3 708	3 727	3 712	3 674	3 530	3 437	3 378	3 401
65	2 168	2 405	2 711	3 100	3 489	3 678	3 698	3 683	3 646	3 504	3 411	3 352
66	2 071	2 147	2 382	2 686	3 071	3 457	3 645	3 665	3 651	3 614	3 474	3 381
67	1 961	2 050	2 126	2 358	2 659	3 040	3 424	3 611	3 630	3 617	3 581	3 440
68	1 903	1 936	2 024	2 100	2 330	2 627	3 005	3 385	3 570	3 590	3 577	3 542
69	1 887	1 877	1 911	1 998	2 073	2 300	2 595	2 969	3 344	3 528	3 548	3 534
70	1 889	1 859	1 850	1 883	1 969	2 043	2 269	2 560	2 929	3 299	3 480	3 500
71	1 957	1 857	1 828	1 820	1 852	1 938	2 012	2 234	2 521	2 885	3 250	3 429
72	1 865	1 921	1 824	1 795	1 787	1 820	1 905	1 978	2 197	2 479	2 837	3 197

Población Proyectada al 30 de junio, por edades y años simples. HEMBRAS. Período 2011 - 2035.

CIENFUEGOS												Unidad
Edad	2 024	2 025	2 026	2 027	2 028	2 029	2 030	2 031	2 032	2 033	2 034	2 035
73	1 799	1 825	1 882	1 786	1 759	1 751	1 785	1 868	1 940	2 156	2 433	2 786
74	1 767	1 758	1 784	1 840	1 747	1 720	1 714	1 747	1 830	1 901	2 112	2 385
75	1 680	1 725	1 717	1 743	1 797	1 707	1 682	1 677	1 709	1 790	1 860	2 066
76	1 628	1 638	1 683	1 675	1 701	1 755	1 668	1 644	1 639	1 671	1 750	1 816
77	1 526	1 583	1 594	1 637	1 630	1 656	1 709	1 625	1 602	1 597	1 629	1 705
78	1 430	1 479	1 535	1 546	1 589	1 582	1 608	1 660	1 579	1 556	1 553	1 583
79	1 337	1 381	1 429	1 483	1 494	1 536	1 531	1 556	1 607	1 529	1 507	1 504
80	1 266	1 286	1 329	1 376	1 429	1 440	1 481	1 476	1 501	1 550	1 475	1 456
81	1 181	1 213	1 233	1 274	1 319	1 371	1 382	1 422	1 418	1 442	1 490	1 419
82	1 043	1 127	1 157	1 177	1 217	1 260	1 310	1 322	1 361	1 357	1 381	1 426
83	1 002	988	1 069	1 098	1 117	1 155	1 198	1 246	1 257	1 295	1 292	1 315
84	916	943	932	1 008	1 036	1 054	1 092	1 133	1 178	1 190	1 225	1 222
85 y +	5 006	5 256	5 506	5 720	5 982	6 246	6 504	6 771	7 043	7 333	7 602	7 887

Población Proyectada al 30 de junio, por edades y años simples. HEMBRAS. Período 2011 - 2035.

SANCTI SPIRITUS													Unidad
Edad	2 011	2 012	2 013	2 014	2 015	2 016	2 017	2 018	2 019	2 020	2 021	2 022	2 023
TOTAL	229 715	230 002	230 249	230 448	230 648	230 794	230 889	230 935	230 930	231 024	231 056	231 020	230 921
0	2 287	2 270	2 246	2 217	2 245	2 222	2 202	2 183	2 164	2 181	2 157	2 127	2 100
1	2 300	2 280	2 263	2 239	2 210	2 238	2 215	2 195	2 176	2 158	2 175	2 151	2 121
2	2 467	2 302	2 281	2 264	2 240	2 211	2 240	2 217	2 196	2 179	2 160	2 178	2 153
3	2 311	2 466	2 301	2 280	2 263	2 239	2 210	2 239	2 215	2 196	2 179	2 160	2 177
4	2 069	2 308	2 462	2 297	2 277	2 259	2 236	2 207	2 235	2 213	2 194	2 177	2 158
5	2 111	2 068	2 307	2 462	2 297	2 276	2 259	2 235	2 206	2 236	2 214	2 195	2 178
6	2 292	2 111	2 068	2 307	2 462	2 297	2 276	2 259	2 235	2 208	2 237	2 215	2 196
7	2 490	2 289	2 107	2 064	2 303	2 458	2 293	2 272	2 255	2 233	2 205	2 235	2 213
8	2 626	2 487	2 285	2 103	2 060	2 300	2 454	2 289	2 268	2 253	2 230	2 203	2 233
9	2 580	2 630	2 490	2 288	2 107	2 064	2 303	2 458	2 293	2 273	2 257	2 235	2 208
10	2 566	2 576	2 626	2 486	2 285	2 103	2 060	2 300	2 454	2 290	2 271	2 255	2 233
11	2 627	2 561	2 570	2 621	2 481	2 279	2 098	2 055	2 294	2 450	2 286	2 266	2 251
12	2 638	2 634	2 568	2 577	2 628	2 488	2 286	2 105	2 062	2 302	2 457	2 294	2 274
13	2 658	2 633	2 629	2 563	2 573	2 623	2 483	2 282	2 100	2 059	2 299	2 454	2 290
14	2 666	2 659	2 634	2 630	2 564	2 574	2 624	2 484	2 283	2 102	2 061	2 300	2 456
15	2 650	2 664	2 657	2 632	2 628	2 562	2 571	2 622	2 482	2 282	2 101	2 060	2 300
16	2 560	2 646	2 660	2 653	2 628	2 624	2 558	2 568	2 618	2 480	2 280	2 099	2 058
17	2 688	2 550	2 636	2 649	2 643	2 618	2 614	2 548	2 557	2 609	2 471	2 270	2 090
18	2 870	2 673	2 535	2 621	2 635	2 628	2 603	2 599	2 533	2 544	2 596	2 458	2 257
19	2 993	2 859	2 662	2 524	2 610	2 624	2 617	2 592	2 588	2 524	2 535	2 586	2 449
20	3 196	2 980	2 847	2 650	2 512	2 598	2 612	2 605	2 580	2 577	2 514	2 525	2 576
21	3 257	3 186	2 970	2 837	2 640	2 502	2 588	2 602	2 595	2 572	2 570	2 506	2 517
22	3 173	3 249	3 178	2 963	2 829	2 633	2 494	2 581	2 594	2 590	2 567	2 564	2 501
23	2 947	3 174	3 250	3 180	2 964	2 831	2 634	2 496	2 582	2 598	2 593	2 570	2 568
24	2 882	2 941	3 168	3 244	3 174	2 958	2 825	2 628	2 490	2 579	2 595	2 590	2 567
25	2 991	2 878	2 937	3 164	3 240	3 170	2 954	2 821	2 624	2 488	2 577	2 592	2 588
26	2 933	2 981	2 868	2 927	3 154	3 230	3 160	2 944	2 811	2 617	2 481	2 570	2 585
27	2 901	2 922	2 971	2 857	2 916	3 143	3 220	3 149	2 934	2 803	2 608	2 473	2 561
28	2 847	2 893	2 914	2 963	2 849	2 908	3 135	3 211	3 141	2 928	2 797	2 603	2 467
29	2 505	2 839	2 885	2 906	2 955	2 841	2 900	3 127	3 203	3 135	2 922	2 791	2 597
30	2 409	2 504	2 838	2 884	2 905	2 954	2 841	2 899	3 126	3 205	3 136	2 923	2 792
31	2 428	2 401	2 496	2 831	2 876	2 897	2 946	2 833	2 892	3 120	3 198	3 130	2 917
32	2 505	2 423	2 396	2 491	2 826	2 871	2 892	2 941	2 828	2 889	3 117	3 196	3 127
33	2 862	2 497	2 415	2 388	2 483	2 817	2 863	2 884	2 933	2 822	2 883	3 112	3 190
34	3 099	2 852	2 487	2 406	2 379	2 474	2 808	2 853	2 874	2 926	2 815	2 877	3 105
35	3 159	3 092	2 846	2 481	2 400	2 373	2 468	2 802	2 847	2 871	2 922	2 811	2 873

Población Proyectada al 30 de junio, por edades y años simples. HEMBRAS. Período 2011 - 2035.

SANCTI SPIRITUS													Unidad
Edad	2 011	2 012	2 013	2 014	2 015	2 016	2 017	2 018	2 019	2 020	2 021	2 022	2 023
36	3 373	3 153	3 086	2 840	2 475	2 394	2 367	2 462	2 796	2 844	2 867	2 919	2 808
37	3 974	3 360	3 140	3 074	2 827	2 463	2 382	2 355	2 450	2 786	2 834	2 857	2 909
38	4 582	3 962	3 348	3 128	3 062	2 816	2 452	2 371	2 344	2 441	2 777	2 825	2 848
39	4 670	4 573	3 953	3 340	3 120	3 054	2 808	2 445	2 364	2 339	2 436	2 771	2 819
40	4 598	4 661	4 564	3 945	3 332	3 113	3 047	2 801	2 438	2 358	2 334	2 431	2 766
41	4 587	4 588	4 651	4 554	3 936	3 324	3 105	3 039	2 793	2 433	2 353	2 328	2 425
42	4 434	4 573	4 574	4 637	4 541	3 923	3 312	3 093	3 027	2 783	2 423	2 344	2 319
43	4 387	4 419	4 558	4 559	4 622	4 525	3 909	3 298	3 080	3 016	2 773	2 413	2 334
44	4 374	4 377	4 409	4 548	4 549	4 612	4 516	3 900	3 291	3 074	3 011	2 768	2 409
45	4 369	4 363	4 366	4 398	4 537	4 538	4 601	4 505	3 890	3 283	3 067	3 004	2 761
46	4 377	4 355	4 350	4 353	4 385	4 523	4 525	4 587	4 492	3 879	3 273	3 057	2 994
47	4 332	4 367	4 345	4 339	4 342	4 374	4 513	4 514	4 577	4 483	3 872	3 267	3 051
48	4 132	4 320	4 354	4 332	4 327	4 330	4 362	4 500	4 502	4 565	4 471	3 862	3 258
49	3 642	4 119	4 306	4 340	4 318	4 313	4 317	4 349	4 487	4 489	4 553	4 459	3 851
50	3 240	3 629	4 104	4 291	4 325	4 304	4 299	4 302	4 334	4 473	4 476	4 539	4 446
51	3 004	3 226	3 613	4 088	4 274	4 309	4 287	4 282	4 286	4 319	4 457	4 460	4 524
52	2 707	2 991	3 212	3 598	4 071	4 257	4 292	4 271	4 266	4 270	4 303	4 441	4 445
53	2 581	2 694	2 977	3 197	3 582	4 054	4 239	4 274	4 253	4 249	4 254	4 287	4 425
54	2 588	2 571	2 683	2 966	3 186	3 569	4 040	4 224	4 259	4 239	4 236	4 240	4 273
55	2 589	2 574	2 557	2 670	2 951	3 170	3 553	4 021	4 206	4 241	4 222	4 218	4 223
56	2 577	2 571	2 557	2 540	2 652	2 932	3 151	3 532	3 999	4 184	4 219	4 200	4 196
57	2 695	2 562	2 556	2 542	2 525	2 637	2 916	3 134	3 513	3 979	4 163	4 199	4 180
58	2 698	2 678	2 545	2 539	2 525	2 509	2 620	2 898	3 115	3 494	3 958	4 141	4 177
59	2 527	2 680	2 660	2 528	2 522	2 508	2 492	2 603	2 880	3 097	3 474	3 936	4 119
60	2 487	2 510	2 663	2 643	2 512	2 506	2 493	2 477	2 587	2 864	3 079	3 455	3 914
61	2 436	2 466	2 490	2 641	2 622	2 492	2 486	2 473	2 458	2 568	2 843	3 058	3 431
62	2 487	2 416	2 446	2 469	2 620	2 601	2 472	2 467	2 454	2 439	2 550	2 823	3 036
63	2 495	2 464	2 393	2 423	2 447	2 597	2 578	2 450	2 445	2 433	2 419	2 528	2 800
64	2 359	2 470	2 439	2 370	2 400	2 423	2 572	2 553	2 427	2 423	2 411	2 397	2 506
65	2 241	2 334	2 445	2 414	2 346	2 375	2 399	2 547	2 528	2 404	2 400	2 389	2 375
66	2 166	2 217	2 309	2 419	2 390	2 322	2 351	2 375	2 522	2 504	2 381	2 378	2 367
67	2 104	2 139	2 190	2 281	2 390	2 361	2 294	2 324	2 348	2 494	2 478	2 356	2 353
68	2 008	2 076	2 111	2 161	2 252	2 360	2 331	2 266	2 295	2 319	2 464	2 448	2 328
69	1 851	1 978	2 045	2 080	2 130	2 220	2 327	2 299	2 234	2 265	2 289	2 432	2 417
70	1 796	1 818	1 944	2 011	2 045	2 095	2 184	2 289	2 262	2 200	2 230	2 254	2 396
71	1 727	1 761	1 783	1 907	1 973	2 007	2 057	2 144	2 249	2 224	2 162	2 192	2 216
72	1 645	1 692	1 726	1 748	1 870	1 936	1 969	2 018	2 105	2 209	2 184	2 124	2 154

Población Proyectada al 30 de junio, por edades y años simples. HEMBRAS. Período 2011 - 2035.

SANCTI SPIRITUS													Unidad
Edad	2 011	2 012	2 013	2 014	2 015	2 016	2 017	2 018	2 019	2 020	2 021	2 022	2 023
73	1 592	1 612	1 658	1 692	1 714	1 834	1 898	1 932	1 980	2 066	2 169	2 145	2 087
74	1 478	1 555	1 575	1 621	1 654	1 676	1 794	1 857	1 891	1 939	2 024	2 124	2 101
75	1 387	1 441	1 517	1 537	1 582	1 614	1 637	1 752	1 814	1 848	1 896	1 979	2 078
76	1 255	1 348	1 401	1 476	1 495	1 540	1 572	1 593	1 706	1 769	1 802	1 849	1 930
77	1 231	1 217	1 308	1 360	1 433	1 452	1 495	1 527	1 548	1 659	1 720	1 753	1 799
78	1 188	1 189	1 176	1 265	1 315	1 386	1 405	1 448	1 479	1 501	1 608	1 668	1 700
79	1 043	1 146	1 148	1 136	1 222	1 271	1 340	1 358	1 400	1 431	1 452	1 557	1 615
80	1 043	1 000	1 100	1 102	1 091	1 174	1 222	1 289	1 307	1 348	1 378	1 399	1 500
81	989	995	955	1 051	1 053	1 043	1 123	1 169	1 233	1 252	1 291	1 320	1 341
82	871	937	943	905	997	1 000	990	1 067	1 111	1 174	1 192	1 230	1 258
83	814	821	884	890	855	942	945	937	1 010	1 053	1 113	1 130	1 167
84	783	763	770	830	836	803	886	889	881	951	992	1 049	1 066
85 y +	4 656	4 794	4 910	5 021	5 177	5 322	5 423	5 590	5 743	5 879	6 062	6 267	6 503

Población Proyectada al 30 de junio, por edades y años simples. HEMBRAS. Período 2011 - 2035.

SANCTI SPIRITUS												Unidad
Edad	2 024	2 025	2 026	2 027	2 028	2 029	2 030	2 031	2 032	2 033	2 034	2 035
TOTAL	230 762	230 693	230 566	230 364	230 089	229 748	229 481	229 148	228 751	228 290	227 765	227 197
0	2 078	2 095	2 068	2 036	2 007	1 982	1 986	1 967	1 947	1 928	1 908	1 911
1	2 094	2 073	2 090	2 063	2 031	2 002	1 978	1 982	1 962	1 943	1 924	1 907
2	2 123	2 097	2 077	2 093	2 066	2 034	2 006	1 982	1 987	1 967	1 947	1 924
3	2 153	2 124	2 098	2 078	2 094	2 067	2 037	2 008	1 985	1 989	1 969	1 947
4	2 175	2 152	2 123	2 097	2 077	2 093	2 068	2 037	2 008	1 985	1 989	1 969
5	2 159	2 178	2 154	2 125	2 100	2 079	2 097	2 071	2 040	2 012	1 988	1 989
6	2 179	2 161	2 180	2 157	2 128	2 102	2 083	2 101	2 075	2 044	2 016	1 988
7	2 194	2 178	2 161	2 180	2 156	2 127	2 103	2 084	2 102	2 076	2 045	2 016
8	2 211	2 193	2 177	2 159	2 178	2 155	2 127	2 103	2 084	2 102	2 076	2 045
9	2 238	2 216	2 199	2 183	2 165	2 184	2 162	2 135	2 110	2 091	2 109	2 076
10	2 205	2 236	2 215	2 197	2 182	2 164	2 184	2 162	2 134	2 110	2 091	2 109
11	2 228	2 202	2 233	2 212	2 194	2 179	2 162	2 182	2 160	2 133	2 108	2 091
12	2 258	2 237	2 211	2 242	2 221	2 203	2 188	2 172	2 192	2 169	2 142	2 108
13	2 271	2 256	2 235	2 209	2 240	2 219	2 202	2 187	2 171	2 191	2 168	2 142
14	2 292	2 274	2 259	2 238	2 211	2 242	2 222	2 205	2 191	2 174	2 194	2 168
15	2 455	2 293	2 274	2 259	2 238	2 212	2 244	2 224	2 207	2 192	2 176	2 194
16	2 297	2 454	2 292	2 274	2 259	2 238	2 213	2 245	2 225	2 208	2 193	2 176
17	2 048	2 289	2 446	2 284	2 265	2 251	2 230	2 206	2 238	2 218	2 201	2 193
18	2 077	2 037	2 278	2 435	2 272	2 254	2 241	2 220	2 196	2 228	2 208	2 200
19	2 248	2 070	2 030	2 271	2 427	2 265	2 249	2 235	2 215	2 190	2 223	2 207
20	2 438	2 240	2 061	2 021	2 262	2 419	2 258	2 242	2 228	2 208	2 183	2 222
21	2 568	2 433	2 234	2 056	2 016	2 256	2 415	2 255	2 238	2 225	2 205	2 183
22	2 512	2 565	2 429	2 231	2 053	2 013	2 255	2 414	2 254	2 237	2 224	2 204
23	2 504	2 517	2 570	2 435	2 236	2 058	2 020	2 263	2 422	2 261	2 245	2 224
24	2 565	2 503	2 517	2 570	2 434	2 236	2 060	2 022	2 265	2 423	2 263	2 244
25	2 565	2 565	2 504	2 517	2 570	2 434	2 238	2 063	2 025	2 267	2 426	2 263
26	2 581	2 560	2 560	2 499	2 512	2 565	2 432	2 236	2 060	2 022	2 265	2 425
27	2 577	2 575	2 554	2 554	2 493	2 506	2 561	2 428	2 232	2 056	2 018	2 264
28	2 556	2 573	2 571	2 550	2 550	2 489	2 504	2 559	2 426	2 230	2 055	2 018
29	2 461	2 552	2 569	2 567	2 546	2 546	2 487	2 502	2 557	2 424	2 228	2 054
30	2 598	2 465	2 555	2 573	2 570	2 550	2 552	2 493	2 508	2 563	2 430	2 228
31	2 786	2 594	2 461	2 551	2 569	2 567	2 548	2 550	2 491	2 506	2 561	2 429
32	2 914	2 786	2 594	2 461	2 551	2 569	2 568	2 550	2 552	2 493	2 508	2 560
33	3 122	2 911	2 783	2 591	2 458	2 548	2 568	2 568	2 549	2 551	2 492	2 507
34	3 183	3 118	2 907	2 779	2 587	2 454	2 547	2 567	2 567	2 549	2 551	2 491
35	3 101	3 181	3 116	2 906	2 777	2 586	2 455	2 548	2 568	2 568	2 550	2 549

Población Proyectada al 30 de junio, por edades y años simples. HEMBRAS. Período 2011 - 2035.

SANCTI SPIRITUS												Unidad
Edad	2 024	2 025	2 026	2 027	2 028	2 029	2 030	2 031	2 032	2 033	2 034	2 035
36	2 869	3 100	3 180	3 115	2 905	2 777	2 588	2 457	2 550	2 570	2 570	2 548
37	2 798	2 862	3 092	3 172	3 107	2 897	2 772	2 583	2 452	2 545	2 565	2 569
38	2 900	2 792	2 855	3 085	3 166	3 101	2 893	2 768	2 579	2 448	2 541	2 563
39	2 843	2 896	2 788	2 851	3 082	3 162	3 099	2 892	2 766	2 577	2 447	2 540
40	2 814	2 839	2 892	2 784	2 848	3 078	3 159	3 096	2 889	2 764	2 575	2 445
41	2 760	2 810	2 835	2 888	2 781	2 844	3 076	3 157	3 094	2 888	2 762	2 573
42	2 416	2 752	2 802	2 827	2 880	2 773	2 837	3 069	3 150	3 088	2 881	2 760
43	2 310	2 409	2 744	2 794	2 819	2 872	2 767	2 832	3 063	3 145	3 082	2 878
44	2 329	2 306	2 405	2 741	2 790	2 815	2 870	2 765	2 830	3 061	3 142	3 078
45	2 403	2 325	2 302	2 401	2 735	2 785	2 811	2 866	2 761	2 826	3 057	3 138
46	2 752	2 395	2 318	2 295	2 394	2 728	2 779	2 805	2 860	2 755	2 820	3 052
47	2 988	2 748	2 392	2 314	2 292	2 390	2 725	2 776	2 802	2 857	2 753	2 815
48	3 043	2 981	2 741	2 386	2 308	2 286	2 385	2 719	2 770	2 796	2 851	2 748
49	3 248	3 035	2 973	2 734	2 379	2 302	2 281	2 380	2 713	2 764	2 790	2 845
50	3 839	3 239	3 026	2 964	2 725	2 372	2 296	2 274	2 373	2 706	2 757	2 784
51	4 431	3 826	3 228	3 016	2 954	2 716	2 365	2 289	2 267	2 366	2 698	2 751
52	4 508	4 416	3 813	3 217	3 005	2 944	2 707	2 357	2 281	2 260	2 358	2 692
53	4 428	4 492	4 400	3 800	3 205	2 994	2 934	2 698	2 348	2 273	2 252	2 352
54	4 411	4 415	4 479	4 388	3 789	3 196	2 987	2 927	2 692	2 343	2 268	2 245
55	4 256	4 394	4 398	4 462	4 372	3 775	3 185	2 977	2 917	2 683	2 336	2 261
56	4 201	4 236	4 373	4 378	4 442	4 352	3 759	3 171	2 963	2 904	2 671	2 328
57	4 177	4 182	4 217	4 354	4 359	4 422	4 334	3 743	3 158	2 951	2 892	2 661
58	4 158	4 156	4 162	4 197	4 333	4 338	4 403	4 314	3 726	3 144	2 938	2 881
59	4 154	4 137	4 135	4 141	4 175	4 312	4 318	4 382	4 294	3 709	3 129	2 925
60	4 096	4 133	4 115	4 114	4 120	4 154	4 291	4 297	4 361	4 274	3 692	3 115
61	3 888	4 070	4 107	4 090	4 088	4 095	4 130	4 266	4 272	4 336	4 250	3 673
62	3 407	3 863	4 044	4 081	4 064	4 063	4 070	4 106	4 241	4 247	4 311	4 226
63	3 012	3 382	3 834	4 015	4 051	4 035	4 034	4 042	4 078	4 213	4 219	4 285
64	2 776	2 987	3 355	3 804	3 983	4 020	4 005	4 005	4 013	4 048	4 182	4 191
65	2 483	2 752	2 962	3 326	3 772	3 951	3 988	3 973	3 973	3 982	4 017	4 151
66	2 353	2 462	2 728	2 936	3 298	3 740	3 918	3 956	3 941	3 942	3 950	3 984
67	2 342	2 330	2 438	2 701	2 908	3 266	3 706	3 883	3 920	3 906	3 907	3 914
68	2 325	2 315	2 304	2 410	2 672	2 876	3 232	3 667	3 842	3 880	3 866	3 868
69	2 298	2 296	2 287	2 276	2 382	2 640	2 844	3 195	3 626	3 800	3 837	3 824
70	2 381	2 265	2 264	2 255	2 244	2 349	2 605	2 806	3 154	3 580	3 752	3 790
71	2 356	2 343	2 229	2 228	2 220	2 210	2 314	2 567	2 766	3 109	3 530	3 701
72	2 178	2 317	2 304	2 193	2 192	2 184	2 175	2 278	2 528	2 724	3 063	3 478

Población Proyectada al 30 de junio, por edades y años simples. HEMBRAS. Período 2011 - 2035.

SANCTI SPIRITUS

Unidad

Edad	2 024	2 025	2 026	2 027	2 028	2 029	2 030	2 031	2 032	2 033	2 034	2 035
73	2 116	2 141	2 278	2 265	2 157	2 156	2 149	2 141	2 243	2 488	2 682	3 013
74	2 044	2 074	2 099	2 234	2 222	2 115	2 116	2 110	2 102	2 202	2 444	2 634
75	2 056	2 001	2 031	2 055	2 188	2 176	2 073	2 074	2 068	2 061	2 159	2 396
76	2 027	2 007	1 954	1 983	2 007	2 137	2 127	2 027	2 028	2 023	2 016	2 113
77	1 878	1 974	1 954	1 903	1 932	1 956	2 084	2 075	1 977	1 978	1 973	1 968
78	1 745	1 823	1 916	1 898	1 849	1 877	1 901	2 026	2 017	1 923	1 924	1 921
79	1 646	1 690	1 767	1 858	1 840	1 793	1 821	1 845	1 966	1 958	1 867	1 868
80	1 556	1 587	1 631	1 705	1 793	1 776	1 731	1 759	1 783	1 900	1 893	1 805
81	1 438	1 493	1 523	1 566	1 637	1 722	1 707	1 664	1 692	1 715	1 828	1 824
82	1 278	1 372	1 425	1 455	1 496	1 565	1 647	1 634	1 593	1 620	1 642	1 753
83	1 194	1 214	1 305	1 355	1 384	1 423	1 490	1 569	1 557	1 518	1 544	1 567
84	1 101	1 128	1 147	1 233	1 282	1 309	1 348	1 412	1 487	1 476	1 440	1 465
85 y +	6 735	6 981	7 230	7 471	7 768	8 080	8 391	8 709	9 052	9 431	9 759	10 014

Población Proyectada al 30 de junio, por edades y años simples. HEMBRAS. Período 2011 - 2035.

													Unidad
CIEGO DE ÁVILA	2 011	2 012	2 013	2 014	2 015	2 016	2 017	2 018	2 019	2 020	2 021	2 022	2 023
Edad													
TOTAL	209 514	210 236	210 920	211 563	212 210	212 809	213 368	213 882	214 349	214 901	215 408	215 864	216 261
0	2 210	2 202	2 188	2 171	2 199	2 178	2 157	2 141	2 125	2 140	2 119	2 092	2 066
1	2 218	2 208	2 199	2 186	2 169	2 197	2 175	2 155	2 139	2 124	2 139	2 118	2 091
2	2 374	2 215	2 205	2 196	2 183	2 166	2 194	2 172	2 152	2 137	2 121	2 137	2 116
3	2 156	2 377	2 218	2 208	2 199	2 186	2 169	2 197	2 175	2 156	2 141	2 125	2 141
4	1 992	2 154	2 375	2 216	2 205	2 197	2 183	2 167	2 195	2 174	2 155	2 140	2 124
5	2 067	1 995	2 156	2 377	2 218	2 208	2 199	2 186	2 169	2 198	2 178	2 159	2 143
6	2 251	2 063	1 991	2 152	2 373	2 214	2 204	2 195	2 182	2 166	2 196	2 175	2 156
7	2 374	2 254	2 066	1 993	2 154	2 375	2 217	2 206	2 198	2 185	2 170	2 199	2 178
8	2 562	2 377	2 257	2 069	1 996	2 157	2 379	2 220	2 209	2 202	2 189	2 174	2 203
9	2 533	2 558	2 374	2 253	2 065	1 993	2 154	2 375	2 216	2 207	2 200	2 187	2 172
10	2 542	2 536	2 560	2 376	2 255	2 068	1 995	2 156	2 377	2 220	2 211	2 203	2 191
11	2 585	2 550	2 544	2 569	2 384	2 264	2 076	2 003	2 164	2 386	2 229	2 220	2 212
12	2 447	2 592	2 556	2 550	2 575	2 391	2 270	2 082	2 010	2 172	2 394	2 237	2 227
13	2 477	2 450	2 595	2 559	2 553	2 578	2 394	2 273	2 085	2 014	2 176	2 398	2 241
14	2 482	2 475	2 449	2 593	2 558	2 552	2 576	2 392	2 272	2 085	2 014	2 176	2 398
15	2 451	2 480	2 473	2 447	2 591	2 555	2 549	2 574	2 390	2 271	2 084	2 013	2 175
16	2 452	2 450	2 479	2 473	2 446	2 591	2 555	2 549	2 574	2 391	2 272	2 085	2 014
17	2 725	2 459	2 457	2 486	2 480	2 453	2 598	2 562	2 556	2 582	2 400	2 280	2 094
18	2 951	2 736	2 470	2 469	2 498	2 491	2 465	2 609	2 573	2 569	2 595	2 412	2 293
19	3 113	2 975	2 760	2 494	2 493	2 522	2 515	2 489	2 633	2 599	2 595	2 621	2 438
20	3 453	3 124	2 986	2 771	2 506	2 504	2 533	2 527	2 500	2 647	2 613	2 608	2 634
21	3 518	3 461	3 132	2 994	2 779	2 514	2 513	2 542	2 535	2 511	2 657	2 623	2 619
22	3 309	3 517	3 461	3 132	2 993	2 779	2 514	2 512	2 541	2 537	2 512	2 659	2 625
23	3 100	3 316	3 524	3 467	3 138	3 000	2 786	2 521	2 519	2 550	2 546	2 521	2 667
24	2 957	3 097	3 313	3 521	3 464	3 136	2 997	2 783	2 518	2 519	2 550	2 546	2 521
25	3 008	2 958	3 098	3 313	3 521	3 465	3 136	2 998	2 784	2 521	2 522	2 553	2 548
26	2 899	2 998	2 948	3 088	3 304	3 511	3 455	3 127	2 989	2 777	2 514	2 515	2 546
27	2 814	2 890	2 990	2 940	3 080	3 295	3 503	3 447	3 118	2 982	2 771	2 508	2 509
28	2 783	2 812	2 888	2 987	2 937	3 077	3 293	3 500	3 444	3 117	2 982	2 770	2 507
29	2 507	2 778	2 806	2 882	2 982	2 932	3 072	3 287	3 494	3 440	3 114	2 978	2 766
30	2 441	2 507	2 778	2 806	2 882	2 981	2 931	3 071	3 286	3 496	3 441	3 115	2 980
31	2 531	2 443	2 510	2 780	2 808	2 884	2 984	2 934	3 074	3 291	3 500	3 446	3 120
32	2 561	2 515	2 428	2 494	2 764	2 792	2 868	2 968	2 918	3 060	3 278	3 487	3 432
33	2 788	2 558	2 511	2 424	2 490	2 761	2 789	2 865	2 964	2 916	3 058	3 276	3 485
34	3 073	2 784	2 554	2 508	2 421	2 487	2 757	2 785	2 861	2 962	2 915	3 057	3 274
35	3 211	3 074	2 786	2 556	2 510	2 423	2 489	2 759	2 787	2 865	2 967	2 919	3 061

Población Proyectada al 30 de junio, por edades y años simples. HEMBRAS. Período 2011 - 2035.

CIEGO DE ÁVILA													Unidad
Edad	2 011	2 012	2 013	2 014	2 015	2 016	2 017	2 018	2 019	2 020	2 021	2 022	2 023
36	3 434	3 201	3 064	2 776	2 547	2 501	2 414	2 480	2 750	2 780	2 858	2 959	2 912
37	3 669	3 430	3 197	3 060	2 773	2 543	2 497	2 410	2 477	2 748	2 778	2 856	2 957
38	3 878	3 668	3 429	3 197	3 060	2 773	2 544	2 498	2 411	2 479	2 750	2 780	2 858
39	4 014	3 873	3 663	3 425	3 192	3 056	2 769	2 540	2 494	2 409	2 477	2 748	2 778
40	3 959	4 011	3 870	3 660	3 422	3 190	3 054	2 767	2 539	2 494	2 410	2 477	2 748
41	3 900	3 949	4 001	3 860	3 651	3 413	3 181	3 045	2 759	2 531	2 487	2 403	2 470
42	3 870	3 898	3 947	3 999	3 858	3 649	3 412	3 180	3 045	2 760	2 533	2 489	2 404
43	3 773	3 860	3 888	3 937	3 989	3 849	3 640	3 403	3 172	3 038	2 754	2 527	2 483
44	3 777	3 765	3 852	3 880	3 929	3 981	3 841	3 633	3 396	3 167	3 033	2 749	2 523
45	3 885	3 769	3 757	3 844	3 872	3 921	3 973	3 833	3 625	3 390	3 161	3 028	2 745
46	3 936	3 875	3 759	3 747	3 834	3 862	3 911	3 963	3 824	3 617	3 383	3 155	3 021
47	3 797	3 925	3 865	3 749	3 737	3 824	3 852	3 901	3 953	3 815	3 609	3 375	3 148
48	3 570	3 789	3 917	3 857	3 742	3 730	3 817	3 845	3 894	3 947	3 809	3 603	3 370
49	3 220	3 560	3 779	3 907	3 847	3 733	3 721	3 808	3 835	3 885	3 938	3 800	3 595
50	3 003	3 210	3 550	3 768	3 896	3 836	3 722	3 710	3 797	3 825	3 875	3 927	3 790
51	2 770	2 994	3 201	3 539	3 757	3 884	3 825	3 711	3 700	3 787	3 815	3 865	3 918
52	2 493	2 760	2 983	3 189	3 526	3 743	3 870	3 811	3 698	3 688	3 775	3 803	3 853
53	2 393	2 483	2 748	2 970	3 176	3 512	3 728	3 855	3 796	3 685	3 674	3 761	3 790
54	2 324	2 378	2 467	2 731	2 953	3 157	3 492	3 708	3 834	3 777	3 666	3 656	3 742
55	2 300	2 310	2 364	2 453	2 716	2 937	3 141	3 474	3 689	3 816	3 759	3 648	3 639
56	2 283	2 286	2 297	2 350	2 439	2 701	2 921	3 124	3 455	3 670	3 796	3 739	3 630
57	2 272	2 267	2 270	2 280	2 334	2 422	2 683	2 902	3 103	3 434	3 648	3 773	3 717
58	2 263	2 257	2 252	2 255	2 266	2 319	2 407	2 666	2 884	3 085	3 414	3 627	3 752
59	2 193	2 246	2 240	2 235	2 238	2 249	2 302	2 390	2 647	2 864	3 065	3 392	3 603
60	2 151	2 177	2 230	2 224	2 219	2 223	2 234	2 287	2 374	2 630	2 846	3 045	3 370
61	2 095	2 132	2 158	2 211	2 206	2 201	2 205	2 215	2 268	2 355	2 610	2 825	3 023
62	1 987	2 074	2 111	2 137	2 189	2 184	2 180	2 183	2 194	2 247	2 334	2 587	2 800
63	1 968	1 966	2 052	2 089	2 115	2 167	2 162	2 158	2 162	2 173	2 226	2 313	2 563
64	1 950	1 946	1 944	2 029	2 066	2 092	2 144	2 139	2 135	2 139	2 152	2 204	2 290
65	1 818	1 925	1 921	1 919	2 003	2 040	2 066	2 117	2 113	2 110	2 115	2 127	2 179
66	1 700	1 790	1 896	1 892	1 891	1 975	2 011	2 037	2 088	2 085	2 082	2 087	2 100
67	1 676	1 673	1 762	1 867	1 864	1 862	1 945	1 982	2 007	2 059	2 056	2 054	2 059
68	1 630	1 651	1 648	1 737	1 840	1 837	1 836	1 918	1 954	1 980	2 031	2 029	2 027
69	1 465	1 604	1 625	1 622	1 709	1 811	1 809	1 808	1 889	1 925	1 951	2 002	2 000
70	1 458	1 436	1 572	1 593	1 591	1 677	1 778	1 775	1 774	1 855	1 891	1 917	1 968
71	1 376	1 428	1 407	1 541	1 561	1 559	1 644	1 743	1 741	1 741	1 821	1 857	1 883
72	1 248	1 348	1 399	1 378	1 510	1 530	1 529	1 612	1 710	1 708	1 709	1 788	1 823

Población Proyectada al 30 de junio, por edades y años simples. HEMBRAS. Período 2011 - 2035.

CIEGO DE ÁVILA													Unidad
Edad	2 011	2 012	2 013	2 014	2 015	2 016	2 017	2 018	2 019	2 020	2 021	2 022	2 023
73	1 268	1 216	1 314	1 364	1 344	1 473	1 493	1 492	1 574	1 670	1 669	1 671	1 748
74	1 184	1 235	1 185	1 280	1 330	1 310	1 436	1 457	1 456	1 537	1 631	1 631	1 633
75	1 077	1 149	1 199	1 150	1 244	1 292	1 273	1 396	1 417	1 416	1 496	1 589	1 589
76	970	1 040	1 110	1 158	1 112	1 202	1 250	1 232	1 352	1 372	1 373	1 451	1 541
77	952	938	1 006	1 074	1 121	1 076	1 164	1 210	1 194	1 310	1 331	1 331	1 407
78	941	915	902	968	1 033	1 079	1 036	1 121	1 166	1 151	1 264	1 284	1 285
79	841	901	876	864	927	991	1 035	994	1 076	1 120	1 106	1 215	1 235
80	817	800	857	834	822	883	944	987	948	1 028	1 070	1 057	1 162
81	796	773	757	812	790	779	838	896	937	901	977	1 018	1 006
82	705	749	728	713	765	745	735	791	846	886	852	925	964
83	650	658	699	680	666	716	697	688	740	794	831	800	869
84	610	602	610	648	631	619	665	648	640	690	740	775	747
85 y +	3 289	3 409	3 508	3 606	3 728	3 824	3 901	4 009	4 091	4 159	4 264	4 409	4 573

Población Proyectada al 30 de junio, por edades y años simples. HEMBRAS. Período 2011 - 2035.

CIEGO DE AVILA												Unidad
Edad	2 024	2 025	2 026	2 027	2 028	2 029	2 030	2 031	2 032	2 033	2 034	2 035
TOTAL	216 599	217 018	217 381	217 676	217 908	218 076	218 308	218 484	218 604	218 671	218 685	218 390
0	2 042	2 059	2 032	2 003	1 978	1 954	1 958	1 942	1 927	1 915	1 902	1 910
1	2 065	2 043	2 060	2 033	2 004	1 979	1 956	1 960	1 944	1 929	1 917	1 900
2	2 089	2 063	2 041	2 058	2 031	2 002	1 977	1 955	1 959	1 943	1 928	1 917
3	2 120	2 093	2 068	2 046	2 062	2 035	2 007	1 983	1 960	1 964	1 948	1 928
4	2 140	2 120	2 094	2 068	2 046	2 063	2 037	2 009	1 984	1 962	1 966	1 948
5	2 128	2 145	2 125	2 098	2 073	2 051	2 069	2 043	2 015	1 990	1 968	1 966
6	2 140	2 126	2 143	2 123	2 097	2 071	2 051	2 068	2 043	2 014	1 990	1 968
7	2 159	2 145	2 130	2 147	2 127	2 101	2 076	2 056	2 073	2 048	2 020	1 990
8	2 183	2 165	2 150	2 136	2 153	2 133	2 108	2 083	2 062	2 080	2 054	2 019
9	2 201	2 181	2 163	2 149	2 135	2 151	2 133	2 108	2 083	2 062	2 080	2 054
10	2 175	2 206	2 187	2 169	2 154	2 140	2 158	2 139	2 114	2 090	2 069	2 080
11	2 200	2 185	2 216	2 197	2 178	2 164	2 151	2 169	2 150	2 125	2 100	2 069
12	2 220	2 209	2 194	2 225	2 206	2 188	2 175	2 161	2 179	2 161	2 135	2 100
13	2 232	2 226	2 214	2 200	2 230	2 211	2 194	2 181	2 167	2 186	2 167	2 135
14	2 241	2 233	2 226	2 215	2 201	2 231	2 213	2 196	2 183	2 170	2 188	2 167
15	2 397	2 241	2 233	2 227	2 216	2 201	2 233	2 215	2 198	2 185	2 172	2 187
16	2 176	2 399	2 243	2 235	2 229	2 218	2 205	2 236	2 218	2 201	2 188	2 171
17	2 023	2 187	2 409	2 254	2 246	2 239	2 230	2 217	2 248	2 230	2 213	2 188
18	2 107	2 037	2 201	2 424	2 268	2 260	2 255	2 246	2 232	2 264	2 246	2 213
19	2 319	2 135	2 065	2 229	2 451	2 296	2 289	2 285	2 275	2 262	2 294	2 246
20	2 452	2 335	2 150	2 080	2 244	2 467	2 313	2 307	2 302	2 292	2 279	2 293
21	2 645	2 464	2 347	2 163	2 093	2 257	2 482	2 328	2 322	2 317	2 307	2 279
22	2 620	2 649	2 468	2 351	2 166	2 097	2 263	2 487	2 334	2 327	2 323	2 307
23	2 634	2 631	2 659	2 479	2 362	2 178	2 110	2 276	2 500	2 347	2 340	2 322
24	2 667	2 636	2 634	2 662	2 482	2 365	2 183	2 115	2 281	2 506	2 352	2 340
25	2 524	2 672	2 641	2 638	2 667	2 486	2 371	2 190	2 122	2 288	2 512	2 351
26	2 541	2 520	2 667	2 636	2 634	2 662	2 484	2 369	2 187	2 120	2 285	2 511
27	2 540	2 537	2 516	2 663	2 632	2 630	2 660	2 482	2 367	2 186	2 118	2 284
28	2 508	2 541	2 539	2 517	2 664	2 633	2 633	2 663	2 485	2 370	2 189	2 117
29	2 504	2 507	2 539	2 537	2 515	2 663	2 633	2 633	2 663	2 485	2 370	2 188
30	2 768	2 508	2 511	2 544	2 541	2 519	2 669	2 639	2 639	2 669	2 491	2 369
31	2 985	2 776	2 516	2 519	2 551	2 549	2 529	2 679	2 649	2 649	2 679	2 490
32	3 107	2 974	2 765	2 505	2 508	2 541	2 541	2 522	2 671	2 642	2 641	2 677
33	3 430	3 107	2 974	2 766	2 506	2 509	2 544	2 544	2 525	2 674	2 645	2 640
34	3 483	3 431	3 108	2 975	2 767	2 507	2 512	2 547	2 547	2 528	2 677	2 643
35	3 278	3 489	3 437	3 114	2 982	2 773	2 516	2 521	2 556	2 556	2 537	2 675

Población Proyectada al 30 de junio, por edades y años simples. HEMBRAS. Período 2011 - 2035.

CIEGO DE AVILA

Unidad

Edad	2 024	2 025	2 026	2 027	2 028	2 029	2 030	2 031	2 032	2 033	2 034	2 035
36	3 054	3 273	3 484	3 432	3 109	2 977	2 771	2 514	2 519	2 554	2 554	2 535
37	2 910	3 054	3 273	3 483	3 431	3 109	2 979	2 773	2 516	2 522	2 556	2 552
38	2 959	2 913	3 057	3 276	3 487	3 435	3 115	2 984	2 779	2 522	2 527	2 554
39	2 856	2 959	2 914	3 057	3 276	3 486	3 436	3 117	2 987	2 781	2 525	2 525
40	2 778	2 858	2 961	2 915	3 059	3 277	3 489	3 439	3 120	2 990	2 784	2 523
41	2 741	2 772	2 851	2 954	2 909	3 052	3 271	3 483	3 433	3 114	2 984	2 782
42	2 472	2 743	2 775	2 854	2 957	2 911	3 056	3 275	3 486	3 436	3 118	2 981
43	2 399	2 468	2 739	2 770	2 849	2 952	2 908	3 052	3 271	3 482	3 432	3 114
44	2 479	2 396	2 465	2 736	2 767	2 846	2 950	2 906	3 050	3 269	3 480	3 428
45	2 519	2 476	2 394	2 463	2 733	2 764	2 845	2 949	2 905	3 049	3 267	3 475
46	2 739	2 514	2 472	2 390	2 458	2 728	2 760	2 841	2 944	2 901	3 045	3 262
47	3 015	2 733	2 510	2 467	2 385	2 454	2 724	2 756	2 837	2 940	2 897	3 039
48	3 143	3 011	2 731	2 507	2 465	2 383	2 452	2 722	2 754	2 834	2 938	2 891
49	3 363	3 137	3 006	2 726	2 503	2 461	2 380	2 449	2 718	2 750	2 830	2 932
50	3 586	3 355	3 130	2 999	2 720	2 498	2 457	2 376	2 445	2 713	2 745	2 824
51	3 781	3 579	3 348	3 124	2 993	2 715	2 494	2 453	2 373	2 442	2 710	2 738
52	3 905	3 770	3 568	3 339	3 115	2 985	2 709	2 489	2 448	2 368	2 436	2 702
53	3 839	3 892	3 758	3 557	3 328	3 106	2 977	2 701	2 482	2 442	2 362	2 429
54	3 771	3 821	3 874	3 740	3 540	3 313	3 092	2 963	2 689	2 471	2 430	2 354
55	3 725	3 754	3 804	3 857	3 724	3 525	3 299	3 079	2 952	2 679	2 461	2 421
56	3 620	3 707	3 736	3 786	3 839	3 707	3 509	3 284	3 066	2 939	2 667	2 451
57	3 608	3 600	3 686	3 715	3 765	3 818	3 688	3 491	3 267	3 050	2 924	2 655
58	3 697	3 589	3 581	3 667	3 696	3 746	3 800	3 670	3 475	3 253	3 036	2 909
59	3 728	3 674	3 567	3 559	3 645	3 674	3 725	3 779	3 650	3 456	3 235	3 019
60	3 580	3 705	3 652	3 546	3 538	3 624	3 654	3 704	3 758	3 630	3 437	3 216
61	3 346	3 555	3 679	3 627	3 522	3 514	3 600	3 630	3 681	3 734	3 607	3 415
62	2 997	3 318	3 526	3 650	3 597	3 494	3 487	3 573	3 603	3 653	3 707	3 582
63	2 775	2 971	3 290	3 497	3 619	3 568	3 467	3 460	3 545	3 575	3 626	3 678
64	2 539	2 748	2 943	3 259	3 465	3 586	3 536	3 436	3 430	3 515	3 545	3 595
65	2 264	2 511	2 720	2 913	3 226	3 430	3 551	3 502	3 403	3 398	3 482	3 513
66	2 151	2 237	2 481	2 687	2 879	3 189	3 392	3 512	3 464	3 367	3 361	3 447
67	2 071	2 124	2 208	2 450	2 654	2 844	3 152	3 352	3 472	3 424	3 328	3 325
68	2 032	2 045	2 097	2 181	2 420	2 622	2 810	3 114	3 313	3 432	3 385	3 289
69	1 998	2 004	2 018	2 069	2 152	2 388	2 588	2 774	3 075	3 271	3 388	3 341
70	1 966	1 965	1 972	1 985	2 036	2 118	2 352	2 549	2 732	3 029	3 223	3 341
71	1 933	1 932	1 932	1 938	1 952	2 002	2 084	2 314	2 508	2 689	2 982	3 173
72	1 849	1 899	1 898	1 898	1 905	1 919	1 969	2 050	2 276	2 468	2 646	2 931

Población Proyectada al 30 de junio, por edades y años simples. HEMBRAS. Período 2011 - 2035.

CIEGO DE AVILA												Unidad
Edad	2 024	2 025	2 026	2 027	2 028	2 029	2 030	2 031	2 032	2 033	2 034	2 035
73	1 783	1 809	1 859	1 858	1 859	1 866	1 880	1 930	2 009	2 232	2 420	2 597
74	1 709	1 744	1 770	1 819	1 819	1 820	1 828	1 842	1 891	1 969	2 188	2 371
75	1 590	1 665	1 701	1 726	1 774	1 775	1 776	1 785	1 799	1 847	1 924	2 139
76	1 541	1 544	1 617	1 652	1 678	1 724	1 726	1 728	1 736	1 751	1 798	1 876
77	1 495	1 496	1 500	1 571	1 605	1 631	1 677	1 679	1 681	1 690	1 704	1 749
78	1 359	1 445	1 447	1 450	1 520	1 553	1 578	1 624	1 626	1 629	1 637	1 653
79	1 237	1 308	1 392	1 394	1 398	1 465	1 498	1 523	1 567	1 570	1 573	1 582
80	1 182	1 184	1 253	1 334	1 336	1 340	1 406	1 438	1 462	1 505	1 508	1 513
81	1 107	1 126	1 129	1 195	1 273	1 275	1 280	1 343	1 375	1 398	1 440	1 444
82	953	1 049	1 068	1 071	1 135	1 209	1 212	1 217	1 278	1 308	1 331	1 371
83	906	897	988	1 007	1 010	1 070	1 141	1 145	1 150	1 208	1 237	1 260
84	811	847	839	925	943	946	1 004	1 071	1 075	1 080	1 135	1 163
85 y +	4 693	4 864	5 053	5 215	5 439	5 657	5 858	6 091	6 362	6 607	6 834	7 092

Población Proyectada al 30 de junio, por edades y años simples. HEMBRAS. Período 2011 - 2035.

CAMAGÜEY													Unidad
Edad	2 011	2 012	2 013	2 014	2 015	2 016	2 017	2 018	2 019	2 020	2 021	2 022	2 023
TOTAL	386 559	385 792	384 921	383 946	382 977	381 898	380 706	379 394	378 009	376 845	375 567	374 168	372 646
0	3 887	3 827	3 760	3 694	3 714	3 649	3 582	3 525	3 470	3 476	3 419	3 353	3 286
1	3 924	3 869	3 809	3 743	3 677	3 696	3 631	3 565	3 508	3 455	3 461	3 404	3 338
2	4 184	3 900	3 846	3 785	3 719	3 653	3 673	3 608	3 542	3 486	3 434	3 440	3 383
3	3 846	4 173	3 889	3 835	3 775	3 709	3 642	3 662	3 597	3 533	3 477	3 425	3 431
4	3 566	3 819	4 146	3 862	3 807	3 747	3 681	3 615	3 635	3 572	3 508	3 453	3 400
5	3 648	3 537	3 790	4 117	3 833	3 779	3 718	3 652	3 586	3 608	3 546	3 482	3 426
6	3 964	3 624	3 514	3 766	4 093	3 809	3 755	3 694	3 629	3 566	3 588	3 525	3 461
7	4 215	3 946	3 606	3 496	3 748	4 075	3 791	3 737	3 676	3 613	3 550	3 572	3 510
8	4 525	4 191	3 922	3 582	3 472	3 724	4 051	3 767	3 713	3 655	3 592	3 529	3 551
9	4 569	4 503	4 169	3 901	3 560	3 450	3 702	4 029	3 746	3 693	3 636	3 572	3 509
10	4 601	4 550	4 484	4 150	3 881	3 541	3 431	3 683	4 010	3 729	3 677	3 619	3 556
11	4 709	4 583	4 532	4 466	4 132	3 864	3 523	3 413	3 665	3 995	3 714	3 662	3 604
12	4 531	4 684	4 559	4 508	4 442	4 108	3 839	3 499	3 389	3 644	3 974	3 693	3 641
13	4 486	4 516	4 669	4 544	4 493	4 427	4 093	3 824	3 484	3 376	3 631	3 961	3 680
14	4 380	4 464	4 494	4 647	4 522	4 471	4 405	4 071	3 803	3 464	3 356	3 612	3 941
15	4 208	4 361	4 445	4 475	4 628	4 503	4 452	4 386	4 052	3 786	3 448	3 340	3 595
16	4 288	4 175	4 328	4 412	4 442	4 595	4 470	4 419	4 353	4 022	3 756	3 418	3 310
17	4 656	4 253	4 141	4 293	4 377	4 408	4 561	4 435	4 384	4 323	3 992	3 726	3 388
18	4 900	4 617	4 214	4 102	4 254	4 338	4 368	4 522	4 396	4 350	4 288	3 957	3 691
19	5 196	4 871	4 588	4 185	4 073	4 226	4 310	4 340	4 493	4 372	4 325	4 263	3 933
20	5 757	5 163	4 839	4 556	4 153	4 041	4 193	4 277	4 307	4 466	4 344	4 298	4 236
21	5 972	5 715	5 121	4 797	4 514	4 112	3 999	4 152	4 236	4 271	4 429	4 308	4 262
22	5 833	5 934	5 676	5 083	4 759	4 477	4 074	3 962	4 115	4 204	4 239	4 397	4 276
23	5 602	5 784	5 885	5 627	5 035	4 711	4 428	4 026	3 914	4 072	4 161	4 196	4 354
24	5 382	5 570	5 752	5 852	5 595	5 003	4 679	4 397	3 994	3 888	4 046	4 135	4 170
25	5 324	5 333	5 521	5 703	5 804	5 547	4 955	4 631	4 349	3 952	3 846	4 004	4 093
26	5 134	5 283	5 292	5 480	5 662	5 762	5 505	4 914	4 590	4 315	3 918	3 812	3 970
27	5 012	5 095	5 244	5 253	5 440	5 623	5 723	5 466	4 875	4 556	4 281	3 885	3 778
28	4 921	4 974	5 057	5 205	5 215	5 402	5 584	5 685	5 428	4 841	4 522	4 247	3 851
29	4 382	4 884	4 937	5 020	5 169	5 178	5 365	5 547	5 648	5 396	4 809	4 490	4 215
30	4 158	4 340	4 842	4 895	4 978	5 127	5 136	5 324	5 506	5 610	5 358	4 771	4 453
31	4 300	4 131	4 313	4 814	4 868	4 950	5 099	5 108	5 296	5 481	5 586	5 334	4 748
32	4 342	4 261	4 092	4 274	4 775	4 828	4 911	5 060	5 069	5 261	5 447	5 551	5 299
33	4 865	4 298	4 217	4 049	4 230	4 732	4 785	4 868	5 016	5 031	5 223	5 409	5 513
34	5 720	4 829	4 263	4 182	4 013	4 195	4 696	4 749	4 832	4 985	5 001	5 192	5 378
35	6 099	5 679	4 788	4 222	4 142	3 973	4 155	4 655	4 709	4 796	4 949	4 965	5 156

Población Proyectada al 30 de junio, por edades y años simples. HEMBRAS. Período 2011 - 2035.

CAMAGÜEY													Unidad
Edad	2 011	2 012	2 013	2 014	2 015	2 016	2 017	2 018	2 019	2 020	2 021	2 022	2 023
36	6 199	6 058	5 639	4 749	4 183	4 103	3 935	4 116	4 616	4 674	4 761	4 915	4 930
37	6 561	6 163	6 023	5 604	4 714	4 149	4 069	3 901	4 082	4 587	4 645	4 732	4 886
38	7 067	6 522	6 125	5 984	5 566	4 677	4 113	4 033	3 865	4 050	4 555	4 613	4 700
39	7 265	7 025	6 481	6 084	5 944	5 526	4 638	4 075	3 994	3 831	4 017	4 521	4 579
40	7 275	7 228	6 988	6 445	6 048	5 908	5 491	4 604	4 041	3 964	3 802	3 987	4 491
41	7 203	7 231	7 184	6 945	6 402	6 006	5 866	5 449	4 564	4 006	3 929	3 767	3 952
42	7 137	7 168	7 196	7 149	6 910	6 369	5 973	5 834	5 417	4 536	3 979	3 902	3 740
43	7 292	7 093	7 124	7 152	7 106	6 868	6 327	5 932	5 793	5 381	4 501	3 945	3 869
44	7 503	7 252	7 054	7 085	7 113	7 067	6 829	6 289	5 895	5 760	5 349	4 471	3 915
45	7 691	7 460	7 210	7 012	7 044	7 072	7 025	6 788	6 249	5 860	5 726	5 316	4 439
46	7 732	7 652	7 422	7 172	6 976	7 007	7 035	6 989	6 752	6 218	5 829	5 695	5 286
47	7 467	7 688	7 609	7 379	7 130	6 934	6 966	6 994	6 948	6 715	6 182	5 795	5 661
48	7 134	7 428	7 650	7 571	7 342	7 094	6 898	6 930	6 958	6 915	6 683	6 151	5 765
49	6 445	7 101	7 396	7 616	7 538	7 310	7 063	6 868	6 900	6 930	6 888	6 656	6 125
50	5 790	6 406	7 061	7 354	7 575	7 497	7 270	7 023	6 829	6 864	6 894	6 852	6 621
51	5 248	5 754	6 369	7 021	7 314	7 534	7 457	7 231	6 985	6 794	6 829	6 859	6 817
52	4 627	5 211	5 715	6 328	6 978	7 270	7 490	7 413	7 188	6 946	6 756	6 790	6 821
53	4 489	4 594	5 176	5 678	6 289	6 937	7 228	7 447	7 371	7 149	6 909	6 719	6 754
54	4 430	4 453	4 558	5 137	5 638	6 247	6 892	7 182	7 401	7 328	7 107	6 868	6 680
55	4 421	4 393	4 416	4 521	5 098	5 597	6 203	6 846	7 135	7 355	7 283	7 064	6 825
56	4 443	4 377	4 350	4 373	4 478	5 052	5 549	6 152	6 792	7 083	7 302	7 230	7 013
57	4 488	4 404	4 339	4 312	4 335	4 440	5 011	5 506	6 106	6 746	7 036	7 255	7 183
58	4 410	4 447	4 363	4 299	4 272	4 296	4 400	4 968	5 460	6 060	6 697	6 985	7 203
59	4 317	4 365	4 402	4 320	4 256	4 230	4 254	4 358	4 923	5 415	6 011	6 644	6 932
60	4 312	4 271	4 320	4 357	4 275	4 212	4 187	4 210	4 314	4 878	5 367	5 960	6 590
61	4 134	4 267	4 227	4 275	4 312	4 232	4 170	4 145	4 169	4 274	4 835	5 320	5 909
62	3 889	4 090	4 223	4 183	4 232	4 269	4 190	4 128	4 104	4 130	4 235	4 791	5 274
63	3 762	3 841	4 040	4 172	4 133	4 182	4 219	4 140	4 080	4 059	4 085	4 190	4 742
64	3 612	3 717	3 795	3 993	4 124	4 086	4 135	4 172	4 095	4 037	4 016	4 043	4 146
65	3 455	3 563	3 667	3 745	3 941	4 071	4 034	4 082	4 120	4 047	3 990	3 970	3 996
66	3 290	3 401	3 508	3 611	3 689	3 883	4 012	3 976	4 024	4 064	3 992	3 936	3 917
67	3 170	3 233	3 343	3 449	3 552	3 629	3 821	3 949	3 914	3 965	4 005	3 934	3 879
68	3 162	3 115	3 178	3 287	3 392	3 494	3 570	3 760	3 887	3 855	3 906	3 946	3 876
69	2 999	3 105	3 059	3 121	3 229	3 334	3 434	3 510	3 698	3 825	3 794	3 845	3 885
70	2 812	2 938	3 043	2 997	3 060	3 167	3 270	3 369	3 444	3 631	3 757	3 727	3 777
71	2 644	2 753	2 877	2 980	2 937	2 999	3 104	3 205	3 304	3 380	3 564	3 689	3 660
72	2 416	2 582	2 689	2 810	2 913	2 871	2 932	3 035	3 136	3 236	3 311	3 493	3 615

Población Proyectada al 30 de junio, por edades y años simples. HEMBRAS. Período 2011 - 2035.

CAMAGÜEY													Unidad
Edad	2 011	2 012	2 013	2 014	2 015	2 016	2 017	2 018	2 019	2 020	2 021	2 022	2 023
73	2 372	2 354	2 517	2 622	2 742	2 843	2 802	2 862	2 965	3 065	3 164	3 238	3 416
74	2 315	2 304	2 287	2 446	2 550	2 668	2 767	2 727	2 787	2 889	2 988	3 085	3 158
75	2 108	2 237	2 228	2 211	2 368	2 469	2 584	2 681	2 644	2 705	2 805	2 902	2 997
76	1 857	2 037	2 163	2 154	2 139	2 291	2 390	2 503	2 598	2 564	2 624	2 722	2 817
77	1 831	1 786	1 961	2 083	2 076	2 062	2 210	2 306	2 417	2 511	2 479	2 538	2 634
78	1 919	1 759	1 716	1 885	2 004	1 998	1 985	2 128	2 222	2 331	2 423	2 393	2 450
79	1 691	1 835	1 682	1 641	1 805	1 920	1 914	1 902	2 041	2 134	2 239	2 329	2 300
80	1 516	1 610	1 748	1 602	1 564	1 721	1 832	1 827	1 817	1 952	2 042	2 143	2 230
81	1 479	1 434	1 524	1 657	1 518	1 483	1 633	1 739	1 736	1 728	1 858	1 945	2 042
82	1 348	1 393	1 351	1 437	1 564	1 434	1 401	1 543	1 645	1 644	1 637	1 761	1 844
83	1 226	1 259	1 302	1 263	1 345	1 465	1 343	1 312	1 448	1 547	1 546	1 540	1 658
84	1 163	1 135	1 166	1 208	1 173	1 250	1 363	1 248	1 221	1 351	1 444	1 444	1 439
85 y +	6 361	6 560	6 719	6 891	7 096	7 249	7 455	7 740	7 903	8 031	8 261	8 558	8 818

Población Proyectada al 30 de junio, por edades y años simples. HEMBRAS. Período 2011 - 2035.

CAMAGÜEY												Unidad
Edad	2 024	2 025	2 026	2 027	2 028	2 029	2 030	2 031	2 032	2 033	2 034	2 035
TOTAL	371 003	369 570	368 008	366 315	364 511	362 580	360 830	358 962	356 981	354 889	352 683	351 487
0	3 223	3 225	3 160	3 094	3 031	2 969	2 950	2 902	2 861	2 822	2 779	2 771
1	3 271	3 211	3 212	3 147	3 082	3 019	2 959	2 940	2 893	2 851	2 812	2 776
2	3 317	3 251	3 191	3 193	3 128	3 062	3 001	2 941	2 923	2 875	2 833	2 811
3	3 374	3 309	3 244	3 184	3 186	3 121	3 057	2 996	2 936	2 917	2 870	2 833
4	3 406	3 351	3 287	3 222	3 162	3 163	3 101	3 037	2 976	2 916	2 897	2 869
5	3 374	3 382	3 328	3 264	3 199	3 138	3 143	3 080	3 016	2 955	2 896	2 897
6	3 406	3 356	3 365	3 310	3 246	3 181	3 124	3 128	3 066	3 002	2 940	2 895
7	3 445	3 392	3 343	3 351	3 297	3 233	3 170	3 113	3 117	3 055	2 991	2 940
8	3 489	3 427	3 374	3 325	3 333	3 279	3 217	3 154	3 097	3 102	3 039	2 991
9	3 532	3 471	3 410	3 357	3 308	3 316	3 264	3 202	3 139	3 082	3 087	3 039
10	3 493	3 518	3 458	3 396	3 343	3 294	3 305	3 253	3 191	3 129	3 071	3 086
11	3 541	3 480	3 505	3 445	3 384	3 331	3 284	3 295	3 243	3 181	3 119	3 071
12	3 583	3 523	3 462	3 487	3 427	3 366	3 316	3 269	3 280	3 228	3 166	3 118
13	3 628	3 573	3 512	3 451	3 477	3 416	3 357	3 307	3 260	3 272	3 219	3 166
14	3 660	3 610	3 555	3 494	3 434	3 459	3 400	3 341	3 291	3 244	3 255	3 219
15	3 924	3 646	3 596	3 540	3 480	3 419	3 447	3 388	3 329	3 279	3 232	3 255
16	3 565	3 897	3 619	3 568	3 513	3 453	3 395	3 422	3 364	3 305	3 255	3 232
17	3 280	3 539	3 871	3 593	3 542	3 487	3 431	3 373	3 400	3 342	3 283	3 254
18	3 353	3 250	3 509	3 841	3 563	3 512	3 461	3 405	3 347	3 375	3 316	3 282
19	3 667	3 333	3 230	3 489	3 820	3 542	3 496	3 445	3 389	3 331	3 359	3 316
20	3 906	3 645	3 312	3 208	3 467	3 798	3 526	3 480	3 429	3 372	3 315	3 358
21	4 200	3 874	3 614	3 280	3 177	3 436	3 772	3 499	3 453	3 402	3 346	3 314
22	4 229	4 173	3 847	3 587	3 254	3 150	3 414	3 750	3 478	3 432	3 381	3 345
23	4 233	4 191	4 135	3 810	3 549	3 216	3 118	3 382	3 718	3 446	3 400	3 380
24	4 328	4 212	4 171	4 115	3 790	3 530	3 202	3 104	3 368	3 704	3 431	3 398
25	4 128	4 292	4 176	4 135	4 079	3 754	3 500	3 172	3 074	3 338	3 674	3 430
26	4 059	4 100	4 264	4 149	4 107	4 051	3 733	3 478	3 151	3 053	3 317	3 672
27	3 936	4 030	4 071	4 235	4 119	4 078	4 027	3 708	3 454	3 127	3 029	3 316
28	3 745	3 906	4 000	4 041	4 205	4 090	4 052	4 001	3 683	3 429	3 102	3 028
29	3 820	3 718	3 879	3 973	4 014	4 178	4 067	4 030	3 978	3 660	3 406	3 101
30	4 178	3 787	3 685	3 847	3 940	3 981	4 149	4 039	4 001	3 950	3 632	3 405
31	4 430	4 159	3 768	3 666	3 828	3 921	3 966	4 134	4 023	3 986	3 935	3 630
32	4 714	4 400	4 130	3 739	3 638	3 799	3 897	3 942	4 110	3 999	3 962	3 933
33	5 262	4 682	4 369	4 099	3 708	3 607	3 774	3 872	3 917	4 085	3 974	3 960
34	5 482	5 236	4 657	4 344	4 074	3 684	3 588	3 755	3 853	3 898	4 066	3 972
35	5 342	5 451	5 205	4 626	4 314	4 043	3 658	3 562	3 729	3 827	3 872	4 063

Población Proyectada al 30 de junio, por edades y años simples. HEMBRAS. Período 2011 - 2035.

CAMAGÜEY												Unidad
Edad	2 024	2 025	2 026	2 027	2 028	2 029	2 030	2 031	2 032	2 033	2 034	2 035
36	5 122	5 312	5 421	5 175	4 597	4 285	4 019	3 634	3 538	3 705	3 803	3 870
37	4 901	5 097	5 288	5 396	5 151	4 573	4 266	4 001	3 616	3 520	3 687	3 801
38	4 853	4 873	5 069	5 259	5 368	5 123	4 549	4 243	3 978	3 593	3 498	3 684
39	4 666	4 824	4 844	5 040	5 230	5 339	5 099	4 526	4 220	3 955	3 571	3 495
40	4 549	4 639	4 797	4 817	5 013	5 203	5 315	5 075	4 503	4 197	3 933	3 568
41	4 455	4 517	4 608	4 766	4 785	4 981	5 175	5 287	5 048	4 476	4 170	3 929
42	3 925	4 431	4 493	4 584	4 742	4 761	4 961	5 154	5 266	5 027	4 456	4 166
43	3 707	3 895	4 401	4 463	4 553	4 711	4 735	4 934	5 128	5 240	5 001	4 451
44	3 839	3 681	3 870	4 375	4 437	4 527	4 689	4 713	4 912	5 105	5 217	4 994
45	3 884	3 813	3 655	3 843	4 348	4 410	4 504	4 666	4 689	4 888	5 081	5 209
46	4 411	3 860	3 789	3 632	3 820	4 323	4 388	4 482	4 644	4 667	4 866	5 073
47	5 252	4 382	3 833	3 761	3 605	3 793	4 298	4 363	4 457	4 618	4 642	4 857
48	5 631	5 226	4 358	3 810	3 739	3 583	3 773	4 277	4 342	4 437	4 597	4 633
49	5 740	5 609	5 206	4 339	3 793	3 722	3 568	3 758	4 261	4 326	4 420	4 587
50	6 092	5 711	5 580	5 178	4 314	3 769	3 701	3 547	3 736	4 239	4 304	4 410
51	6 588	6 062	5 682	5 552	5 151	4 290	3 748	3 681	3 528	3 717	4 218	4 292
52	6 779	6 553	6 030	5 651	5 521	5 122	4 266	3 726	3 658	3 506	3 695	4 206
53	6 785	6 746	6 520	5 999	5 622	5 493	5 097	4 244	3 706	3 639	3 487	3 683
54	6 714	6 748	6 709	6 484	5 965	5 590	5 464	5 070	4 220	3 684	3 617	3 475
55	6 638	6 675	6 709	6 671	6 448	5 931	5 559	5 434	5 041	4 195	3 661	3 604
56	6 776	6 592	6 629	6 663	6 625	6 404	5 892	5 522	5 398	5 007	4 164	3 647
57	6 967	6 734	6 552	6 589	6 623	6 586	6 368	5 859	5 491	5 367	4 978	4 146
58	7 133	6 920	6 688	6 507	6 545	6 579	6 544	6 328	5 821	5 456	5 333	4 955
59	7 149	7 081	6 870	6 640	6 461	6 498	6 535	6 501	6 286	5 782	5 419	5 306
60	6 876	7 094	7 028	6 818	6 590	6 412	6 453	6 489	6 456	6 242	5 742	5 389
61	6 535	6 822	7 040	6 974	6 766	6 540	6 366	6 407	6 444	6 411	6 199	5 708
62	5 859	6 483	6 768	6 984	6 920	6 714	6 492	6 320	6 361	6 398	6 366	6 158
63	5 221	5 804	6 424	6 707	6 923	6 859	6 658	6 439	6 268	6 309	6 347	6 320
64	4 694	5 171	5 750	6 364	6 646	6 861	6 800	6 601	6 384	6 215	6 256	6 297
65	4 099	4 645	5 118	5 692	6 301	6 581	6 797	6 737	6 541	6 326	6 159	6 203
66	3 944	4 049	4 589	5 057	5 626	6 230	6 510	6 725	6 666	6 473	6 261	6 101
67	3 861	3 890	3 994	4 529	4 993	5 556	6 156	6 434	6 647	6 590	6 399	6 196
68	3 823	3 807	3 836	3 940	4 469	4 927	5 487	6 081	6 356	6 567	6 511	6 326
69	3 817	3 766	3 751	3 780	3 883	4 406	4 861	5 413	6 000	6 273	6 482	6 430
70	3 817	3 753	3 703	3 689	3 719	3 821	4 338	4 787	5 332	5 912	6 182	6 394
71	3 710	3 751	3 688	3 640	3 627	3 657	3 759	4 269	4 712	5 249	5 821	6 089
72	3 587	3 640	3 681	3 620	3 573	3 561	3 594	3 695	4 196	4 632	5 162	5 726

Población Proyectada al 30 de junio, por edades y años simples. HEMBRAS. Período 2011 - 2035.

CAMAGÜEY												Unidad
Edad	2 024	2 025	2 026	2 027	2 028	2 029	2 030	2 031	2 032	2 033	2 034	2 035
73	3 537	3 512	3 564	3 605	3 546	3 501	3 492	3 524	3 624	4 117	4 546	5 069
74	3 333	3 454	3 430	3 482	3 523	3 466	3 424	3 415	3 448	3 547	4 030	4 456
75	3 069	3 243	3 362	3 339	3 391	3 432	3 379	3 339	3 331	3 364	3 461	3 943
76	2 911	2 983	3 153	3 269	3 249	3 299	3 342	3 291	3 253	3 246	3 278	3 378
77	2 727	2 820	2 891	3 058	3 171	3 152	3 204	3 246	3 198	3 162	3 156	3 191
78	2 544	2 636	2 726	2 796	2 958	3 069	3 053	3 104	3 146	3 099	3 065	3 063
79	2 356	2 449	2 538	2 626	2 695	2 852	2 961	2 946	2 997	3 038	2 994	2 965
80	2 203	2 260	2 349	2 436	2 522	2 588	2 742	2 848	2 835	2 884	2 925	2 886
81	2 126	2 102	2 157	2 243	2 327	2 411	2 477	2 625	2 728	2 716	2 764	2 807
82	1 938	2 019	1 998	2 050	2 134	2 215	2 297	2 361	2 503	2 602	2 591	2 640
83	1 737	1 828	1 906	1 887	1 938	2 018	2 097	2 175	2 237	2 373	2 467	2 462
84	1 551	1 628	1 714	1 788	1 771	1 820	1 898	1 974	2 048	2 107	2 236	2 330
85 y +	9 053	9 376	9 737	10 145	10 583	10 964	11 362	11 791	12 245	12 721	13 202	13 787

Población Proyectada al 30 de junio, por edades y años simples. HEMBRAS. Período 2011 - 2035.

LAS TUNAS													Unidad
Edad	2 011	2 012	2 013	2 014	2 015	2 016	2 017	2 018	2 019	2 020	2 021	2 022	2 023
TOTAL	264 328	264 870	265 345	265 749	266 147	266 464	266 700	266 863	266 946	267 088	267 135	267 084	266 938
0	2 879	2 847	2 809	2 769	2 796	2 753	2 705	2 665	2 630	2 632	2 585	2 536	2 491
1	2 897	2 874	2 843	2 804	2 765	2 792	2 748	2 700	2 661	2 627	2 630	2 583	2 533
2	3 135	2 893	2 870	2 839	2 800	2 761	2 787	2 744	2 696	2 658	2 624	2 627	2 580
3	2 802	3 122	2 880	2 857	2 826	2 787	2 748	2 775	2 731	2 685	2 647	2 613	2 615
4	2 609	2 800	3 119	2 877	2 854	2 823	2 784	2 745	2 772	2 730	2 683	2 645	2 611
5	2 665	2 601	2 792	3 111	2 869	2 847	2 815	2 777	2 737	2 765	2 723	2 677	2 639
6	2 851	2 659	2 595	2 786	3 105	2 863	2 841	2 809	2 771	2 732	2 760	2 718	2 672
7	3 075	2 845	2 653	2 589	2 780	3 099	2 857	2 835	2 803	2 766	2 727	2 755	2 713
8	3 201	3 065	2 835	2 644	2 579	2 770	3 089	2 847	2 825	2 794	2 757	2 718	2 747
9	3 108	3 196	3 061	2 830	2 639	2 574	2 765	3 085	2 843	2 821	2 791	2 754	2 715
10	3 079	3 100	3 188	3 053	2 822	2 631	2 566	2 757	3 077	2 836	2 814	2 784	2 747
11	3 154	3 067	3 089	3 177	3 041	2 811	2 620	2 555	2 746	3 066	2 825	2 804	2 774
12	3 205	3 148	3 062	3 083	3 171	3 036	2 805	2 614	2 550	2 742	3 062	2 821	2 800
13	3 207	3 194	3 137	3 050	3 071	3 159	3 024	2 794	2 603	2 539	2 731	3 051	2 811
14	3 150	3 203	3 191	3 133	3 047	3 068	3 156	3 021	2 790	2 600	2 537	2 729	3 049
15	3 161	3 142	3 196	3 183	3 126	3 040	3 061	3 149	3 014	2 785	2 595	2 531	2 723
16	3 402	3 151	3 132	3 185	3 173	3 115	3 029	3 050	3 138	3 004	2 775	2 585	2 522
17	3 669	3 376	3 125	3 106	3 159	3 147	3 090	3 003	3 024	3 114	2 980	2 751	2 561
18	3 622	3 646	3 352	3 101	3 082	3 136	3 123	3 066	2 980	3 003	3 092	2 958	2 730
19	3 749	3 595	3 619	3 326	3 075	3 056	3 110	3 097	3 040	2 955	2 978	3 068	2 934
20	4 143	3 720	3 567	3 591	3 297	3 047	3 028	3 081	3 069	3 014	2 929	2 952	3 041
21	4 250	4 110	3 687	3 534	3 558	3 265	3 014	2 995	3 048	3 038	2 983	2 898	2 921
22	4 155	4 217	4 077	3 654	3 501	3 525	3 232	2 982	2 963	3 018	3 008	2 953	2 868
23	3 834	4 128	4 190	4 051	3 628	3 475	3 499	3 206	2 956	2 939	2 994	2 984	2 929
24	3 659	3 806	4 100	4 162	4 023	3 600	3 447	3 471	3 178	2 930	2 914	2 969	2 959
25	3 801	3 642	3 789	4 083	4 145	4 005	3 582	3 430	3 454	3 163	2 915	2 898	2 954
26	3 723	3 784	3 625	3 772	4 065	4 127	3 988	3 565	3 413	3 439	3 149	2 901	2 884
27	3 601	3 706	3 768	3 609	3 755	4 049	4 111	3 971	3 549	3 399	3 425	3 134	2 886
28	3 428	3 587	3 693	3 755	3 596	3 742	4 036	4 098	3 958	3 539	3 388	3 414	3 124
29	3 023	3 412	3 571	3 677	3 738	3 579	3 726	4 019	4 081	3 944	3 525	3 374	3 401
30	2 868	3 002	3 391	3 550	3 656	3 717	3 558	3 705	3 998	4 062	3 925	3 506	3 355
31	2 865	2 845	2 980	3 369	3 528	3 633	3 695	3 536	3 682	3 977	4 041	3 904	3 485
32	2 916	2 846	2 826	2 961	3 349	3 508	3 614	3 675	3 516	3 665	3 960	4 024	3 887
33	3 334	2 900	2 829	2 810	2 944	3 333	3 491	3 597	3 658	3 502	3 651	3 945	4 009
34	3 849	3 313	2 878	2 808	2 789	2 923	3 311	3 470	3 576	3 639	3 483	3 632	3 926
35	4 065	3 834	3 298	2 864	2 794	2 775	2 909	3 297	3 455	3 563	3 627	3 471	3 619

Población Proyectada al 30 de junio, por edades y años simples. HEMBRAS. Período 2011 - 2035.

LAS TUNAS													Unidad
Edad	2 011	2 012	2 013	2 014	2 015	2 016	2 017	2 018	2 019	2 020	2 021	2 022	2 023
36	4 197	4 048	3 816	3 281	2 847	2 777	2 758	2 892	3 280	3 440	3 548	3 611	3 455
37	4 643	4 173	4 024	3 793	3 258	2 825	2 755	2 735	2 870	3 259	3 419	3 526	3 590
38	5 128	4 623	4 154	4 005	3 774	3 240	2 807	2 737	2 717	2 853	3 242	3 402	3 510
39	5 225	5 108	4 604	4 135	3 986	3 755	3 222	2 789	2 719	2 702	2 838	3 226	3 386
40	5 141	5 207	5 090	4 587	4 118	3 970	3 739	3 206	2 774	2 706	2 689	2 824	3 213
41	5 076	5 127	5 192	5 076	4 573	4 105	3 957	3 727	3 194	2 764	2 696	2 679	2 814
42	5 067	5 051	5 102	5 167	5 052	4 549	4 082	3 934	3 704	3 173	2 743	2 675	2 658
43	5 020	5 046	5 030	5 081	5 147	5 031	4 530	4 063	3 915	3 686	3 157	2 727	2 659
44	5 003	5 000	5 027	5 010	5 062	5 127	5 012	4 511	4 045	3 898	3 670	3 141	2 712
45	5 046	4 986	4 983	5 010	4 994	5 045	5 110	4 995	4 495	4 031	3 884	3 657	3 129
46	5 182	5 031	4 971	4 969	4 996	4 980	5 031	5 096	4 982	4 483	4 020	3 874	3 646
47	4 972	5 162	5 012	4 952	4 950	4 976	4 961	5 012	5 077	4 964	4 467	4 004	3 858
48	4 510	4 952	5 142	4 992	4 932	4 930	4 957	4 941	4 992	5 059	4 945	4 449	3 988
49	4 099	4 491	4 932	5 122	4 972	4 913	4 911	4 938	4 922	4 974	5 040	4 927	4 432
50	3 738	4 079	4 469	4 909	5 098	4 949	4 891	4 889	4 916	4 901	4 953	5 019	4 906
51	3 492	3 721	4 061	4 450	4 889	5 078	4 930	4 871	4 870	4 897	4 883	4 934	5 000
52	3 223	3 475	3 703	4 042	4 431	4 868	5 057	4 909	4 851	4 850	4 878	4 864	4 915
53	3 024	3 206	3 457	3 685	4 023	4 411	4 847	5 035	4 888	4 831	4 830	4 858	4 844
54	2 947	3 006	3 188	3 439	3 666	4 003	4 389	4 824	5 012	4 866	4 809	4 809	4 836
55	3 040	2 929	2 989	3 170	3 420	3 646	3 982	4 367	4 801	4 989	4 844	4 788	4 787
56	3 075	3 025	2 916	2 975	3 155	3 404	3 630	3 965	4 348	4 781	4 969	4 824	4 768
57	3 067	3 058	3 009	2 900	2 959	3 139	3 387	3 612	3 945	4 328	4 759	4 946	4 803
58	3 046	3 048	3 040	2 991	2 882	2 941	3 121	3 368	3 592	3 924	4 306	4 735	4 921
59	2 833	3 026	3 028	3 020	2 971	2 864	2 923	3 101	3 347	3 571	3 902	4 282	4 709
60	2 766	2 816	3 008	3 011	3 003	2 955	2 848	2 907	3 085	3 330	3 553	3 882	4 260
61	2 722	2 747	2 797	2 988	2 991	2 983	2 935	2 829	2 888	3 065	3 310	3 531	3 859
62	2 553	2 701	2 726	2 776	2 966	2 969	2 961	2 914	2 809	2 868	3 044	3 287	3 508
63	2 535	2 528	2 676	2 700	2 750	2 939	2 942	2 935	2 888	2 784	2 843	3 019	3 260
64	2 423	2 513	2 506	2 653	2 677	2 727	2 914	2 918	2 911	2 865	2 762	2 821	2 996
65	2 208	2 398	2 487	2 481	2 627	2 651	2 700	2 887	2 891	2 884	2 839	2 737	2 796
66	2 123	2 185	2 373	2 462	2 455	2 600	2 625	2 674	2 859	2 863	2 857	2 813	2 712
67	2 095	2 095	2 156	2 343	2 431	2 425	2 568	2 593	2 642	2 826	2 831	2 825	2 781
68	2 001	2 065	2 065	2 126	2 311	2 397	2 392	2 534	2 559	2 608	2 791	2 796	2 790
69	1 820	1 974	2 036	2 037	2 097	2 280	2 366	2 361	2 502	2 527	2 575	2 756	2 762
70	1 858	1 794	1 946	2 008	2 008	2 068	2 249	2 334	2 329	2 469	2 494	2 542	2 721
71	1 746	1 826	1 763	1 913	1 974	1 975	2 034	2 213	2 297	2 293	2 431	2 456	2 504
72	1 537	1 713	1 792	1 731	1 878	1 939	1 940	1 999	2 174	2 258	2 255	2 391	2 416

Población Proyectada al 30 de junio, por edades y años simples. HEMBRAS. Período 2011 - 2035.

													Unidad
LAS TUNAS	2 011	2 012	2 013	2 014	2 015	2 016	2 017	2 018	2 019	2 020	2 021	2 022	2 023
Edad													
73	1 531	1 505	1 678	1 756	1 696	1 841	1 901	1 903	1 961	2 134	2 217	2 214	2 348
74	1 402	1 497	1 472	1 642	1 719	1 660	1 802	1 861	1 863	1 921	2 092	2 173	2 171
75	1 238	1 368	1 461	1 436	1 603	1 678	1 621	1 761	1 819	1 822	1 879	2 046	2 126
76	1 037	1 202	1 328	1 420	1 396	1 559	1 632	1 577	1 714	1 772	1 775	1 831	1 994
77	1 054	1 004	1 164	1 288	1 376	1 354	1 512	1 585	1 531	1 665	1 722	1 725	1 780
78	1 122	1 017	969	1 124	1 244	1 330	1 309	1 463	1 533	1 483	1 613	1 669	1 672
79	973	1 080	979	932	1 083	1 198	1 282	1 262	1 412	1 481	1 432	1 559	1 612
80	933	932	1 035	938	894	1 038	1 150	1 231	1 212	1 357	1 424	1 377	1 499
81	885	890	889	988	895	853	992	1 100	1 178	1 161	1 300	1 364	1 320
82	754	841	845	845	939	852	812	945	1 048	1 123	1 107	1 240	1 302
83	662	710	792	797	797	887	804	767	893	992	1 064	1 049	1 175
84	621	617	662	740	745	745	830	753	718	838	932	1 000	986
85 y +	3 802	3 898	3 984	4 105	4 289	4 466	4 627	4 856	4 991	5 083	5 271	5 530	5 826

Población Proyectada al 30 de junio, por edades y años simples. HEMBRAS. Período 2011 - 2035.

LAS TUNAS												Unidad
Edad	2 024	2 025	2 026	2 027	2 028	2 029	2 030	2 031	2 032	2 033	2 034	2 035
TOTAL	266 690	266 512	266 235	265 873	265 419	264 869	264 355	263 751	263 061	262 289	261 429	261 010
0	2 451	2 460	2 418	2 380	2 346	2 310	2 303	2 274	2 252	2 232	2 207	2 208
1	2 488	2 451	2 459	2 418	2 379	2 345	2 311	2 304	2 276	2 253	2 234	2 206
2	2 530	2 487	2 449	2 457	2 416	2 378	2 345	2 310	2 304	2 275	2 253	2 233
3	2 569	2 520	2 477	2 439	2 447	2 406	2 369	2 336	2 302	2 295	2 266	2 253
4	2 613	2 568	2 520	2 476	2 438	2 447	2 407	2 369	2 336	2 302	2 295	2 266
5	2 605	2 609	2 563	2 515	2 471	2 433	2 443	2 403	2 366	2 333	2 299	2 295
6	2 633	2 600	2 604	2 559	2 510	2 467	2 429	2 440	2 400	2 362	2 329	2 299
7	2 667	2 630	2 597	2 600	2 555	2 507	2 464	2 427	2 437	2 397	2 360	2 329
8	2 705	2 659	2 622	2 589	2 593	2 548	2 501	2 458	2 421	2 431	2 391	2 360
9	2 743	2 702	2 657	2 620	2 587	2 591	2 547	2 499	2 457	2 420	2 430	2 391
10	2 708	2 738	2 697	2 651	2 614	2 581	2 586	2 542	2 495	2 453	2 415	2 430
11	2 737	2 699	2 728	2 687	2 642	2 605	2 573	2 578	2 534	2 487	2 444	2 415
12	2 770	2 734	2 696	2 725	2 684	2 639	2 604	2 571	2 577	2 532	2 485	2 444
13	2 789	2 760	2 724	2 686	2 716	2 675	2 631	2 595	2 563	2 568	2 524	2 485
14	2 808	2 788	2 759	2 723	2 685	2 715	2 675	2 631	2 595	2 563	2 568	2 524
15	3 043	2 804	2 784	2 755	2 719	2 681	2 712	2 672	2 628	2 592	2 560	2 568
16	2 714	3 035	2 796	2 776	2 746	2 711	2 674	2 705	2 665	2 621	2 585	2 560
17	2 498	2 691	3 012	2 773	2 753	2 724	2 689	2 653	2 684	2 644	2 600	2 585
18	2 540	2 478	2 672	2 993	2 754	2 734	2 706	2 672	2 635	2 666	2 626	2 599
19	2 705	2 517	2 456	2 649	2 970	2 731	2 713	2 685	2 651	2 614	2 645	2 626
20	2 908	2 681	2 493	2 431	2 625	2 946	2 708	2 690	2 663	2 628	2 592	2 645
21	3 011	2 880	2 653	2 465	2 404	2 597	2 920	2 683	2 665	2 637	2 603	2 591
22	2 891	2 983	2 852	2 625	2 437	2 376	2 571	2 894	2 657	2 639	2 611	2 603
23	2 845	2 870	2 961	2 830	2 604	2 416	2 357	2 552	2 875	2 638	2 620	2 611
24	2 904	2 822	2 847	2 938	2 807	2 581	2 395	2 336	2 531	2 854	2 618	2 619
25	2 944	2 891	2 808	2 834	2 925	2 794	2 569	2 384	2 325	2 520	2 843	2 617
26	2 940	2 932	2 879	2 796	2 822	2 913	2 785	2 560	2 375	2 316	2 511	2 842
27	2 870	2 927	2 919	2 866	2 784	2 809	2 902	2 774	2 549	2 364	2 305	2 510
28	2 876	2 862	2 919	2 911	2 858	2 776	2 804	2 897	2 768	2 544	2 359	2 304
29	3 110	2 865	2 851	2 908	2 900	2 847	2 767	2 795	2 888	2 759	2 535	2 358
30	3 382	3 093	2 848	2 834	2 891	2 883	2 832	2 752	2 780	2 873	2 745	2 534
31	3 335	3 363	3 075	2 830	2 816	2 873	2 867	2 816	2 736	2 764	2 857	2 744
32	3 468	3 320	3 348	3 060	2 815	2 801	2 860	2 855	2 804	2 724	2 752	2 855
33	3 873	3 456	3 308	3 337	3 049	2 804	2 792	2 851	2 846	2 795	2 715	2 750
34	3 990	3 856	3 440	3 292	3 320	3 033	2 790	2 779	2 838	2 832	2 781	2 714
35	3 913	3 979	3 845	3 430	3 282	3 310	3 024	2 782	2 770	2 830	2 824	2 780

Población Proyectada al 30 de junio, por edades y años simples. HEMBRAS. Período 2011 - 2035.

LAS TUNAS												Unidad
Edad	2 024	2 025	2 026	2 027	2 028	2 029	2 030	2 031	2 032	2 033	2 034	2 035
36	3 604	3 900	3 965	3 831	3 416	3 268	3 298	3 013	2 771	2 759	2 818	2 822
37	3 434	3 584	3 880	3 946	3 812	3 397	3 251	3 281	2 996	2 754	2 742	2 816
38	3 573	3 419	3 569	3 865	3 931	3 797	3 384	3 238	3 268	2 983	2 742	2 741
39	3 494	3 559	3 405	3 555	3 851	3 917	3 785	3 372	3 227	3 257	2 972	2 740
40	3 372	3 481	3 547	3 394	3 543	3 838	3 906	3 775	3 362	3 217	3 247	2 970
41	3 202	3 362	3 472	3 537	3 384	3 533	3 829	3 897	3 765	3 354	3 208	3 244
42	2 794	3 183	3 343	3 452	3 517	3 364	3 515	3 811	3 878	3 747	3 336	3 205
43	2 643	2 779	3 167	3 328	3 437	3 502	3 350	3 501	3 796	3 864	3 733	3 332
44	2 645	2 628	2 765	3 153	3 313	3 422	3 488	3 336	3 487	3 782	3 849	3 728
45	2 700	2 634	2 618	2 754	3 141	3 301	3 411	3 477	3 326	3 476	3 771	3 844
46	3 119	2 693	2 626	2 610	2 746	3 133	3 294	3 403	3 469	3 318	3 469	3 765
47	3 631	3 106	2 680	2 614	2 598	2 733	3 121	3 281	3 390	3 456	3 306	3 463
48	3 842	3 617	3 092	2 667	2 601	2 585	2 722	3 108	3 268	3 377	3 443	3 300
49	3 971	3 827	3 602	3 079	2 655	2 589	2 573	2 709	3 095	3 255	3 364	3 437
50	4 412	3 954	3 809	3 585	3 063	2 640	2 575	2 560	2 696	3 081	3 241	3 357
51	4 888	4 396	3 939	3 795	3 572	3 051	2 630	2 565	2 550	2 686	3 070	3 233
52	4 981	4 870	4 380	3 924	3 780	3 557	3 039	2 619	2 554	2 539	2 675	3 062
53	4 895	4 962	4 851	4 363	3 908	3 765	3 544	3 027	2 608	2 544	2 529	2 668
54	4 822	4 874	4 941	4 831	4 344	3 891	3 749	3 529	3 013	2 596	2 532	2 521
55	4 815	4 802	4 855	4 921	4 811	4 326	3 876	3 735	3 515	3 002	2 585	2 524
56	4 768	4 796	4 784	4 836	4 902	4 793	4 310	3 862	3 721	3 502	2 990	2 577
57	4 747	4 747	4 775	4 764	4 816	4 882	4 774	4 293	3 847	3 707	3 489	2 980
58	4 779	4 724	4 725	4 753	4 741	4 793	4 860	4 753	4 274	3 829	3 690	3 475
59	4 895	4 753	4 699	4 700	4 728	4 717	4 769	4 836	4 730	4 253	3 810	3 675
60	4 686	4 871	4 731	4 677	4 678	4 707	4 696	4 749	4 815	4 709	4 235	3 793
61	4 235	4 659	4 844	4 705	4 652	4 653	4 682	4 672	4 724	4 791	4 686	4 215
62	3 834	4 209	4 631	4 815	4 677	4 624	4 626	4 655	4 645	4 698	4 764	4 661
63	3 479	3 805	4 177	4 597	4 780	4 643	4 591	4 594	4 623	4 613	4 666	4 737
64	3 236	3 454	3 777	4 148	4 564	4 747	4 611	4 561	4 563	4 592	4 583	4 636
65	2 969	3 208	3 425	3 746	4 114	4 528	4 710	4 576	4 526	4 529	4 558	4 551
66	2 770	2 942	3 180	3 395	3 714	4 079	4 490	4 671	4 538	4 489	4 492	4 522
67	2 682	2 741	2 912	3 147	3 361	3 677	4 040	4 448	4 628	4 497	4 448	4 453
68	2 747	2 649	2 708	2 878	3 111	3 323	3 636	3 996	4 401	4 579	4 449	4 405
69	2 756	2 714	2 618	2 676	2 844	3 075	3 286	3 596	3 953	4 353	4 530	4 402
70	2 726	2 722	2 681	2 586	2 644	2 810	3 039	3 247	3 554	3 907	4 303	4 477
71	2 680	2 687	2 683	2 643	2 550	2 607	2 773	2 999	3 204	3 508	3 856	4 248
72	2 463	2 638	2 645	2 642	2 603	2 511	2 569	2 732	2 955	3 158	3 458	3 802

Población Proyectada al 30 de junio, por edades y años simples. HEMBRAS. Período 2011 - 2035.

LAS TUNAS

Unidad

Edad	2 024	2 025	2 026	2 027	2 028	2 029	2 030	2 031	2 032	2 033	2 034	2 035
73	2 372	2 420	2 593	2 600	2 597	2 559	2 470	2 527	2 688	2 908	3 108	3 404
74	2 302	2 328	2 375	2 545	2 552	2 550	2 513	2 427	2 483	2 641	2 858	3 055
75	2 124	2 254	2 279	2 326	2 492	2 500	2 499	2 464	2 379	2 435	2 591	2 803
76	2 073	2 072	2 199	2 225	2 271	2 434	2 443	2 442	2 408	2 326	2 381	2 535
77	1 940	2 017	2 017	2 142	2 167	2 212	2 373	2 382	2 381	2 349	2 269	2 324
78	1 726	1 882	1 958	1 958	2 080	2 105	2 150	2 307	2 316	2 316	2 285	2 208
79	1 616	1 669	1 821	1 895	1 896	2 014	2 039	2 084	2 236	2 246	2 246	2 216
80	1 551	1 556	1 608	1 755	1 827	1 828	1 943	1 968	2 011	2 159	2 169	2 171
81	1 437	1 489	1 494	1 544	1 685	1 755	1 757	1 869	1 893	1 935	2 078	2 087
82	1 260	1 373	1 423	1 428	1 477	1 613	1 680	1 683	1 790	1 814	1 855	1 991
83	1 234	1 196	1 304	1 351	1 357	1 404	1 534	1 599	1 602	1 705	1 728	1 769
84	1 105	1 163	1 127	1 230	1 275	1 281	1 327	1 451	1 513	1 516	1 614	1 638
85 y +	6 083	6 433	6 799	7 105	7 473	7 849	8 197	8 547	8 976	9 421	9 823	10 280

Población Proyectada al 30 de junio, por edades y años simples. HEMBRAS. Período 2011 - 2035.

HOLGUÍN													Unidad
Edad	2 011	2 012	2 013	2 014	2 015	2 016	2 017	2 018	2 019	2 020	2 021	2 022	2 023
TOTAL	513 751	514 411	514 927	515 304	515 664	515 882	515 947	515 871	515 661	515 611	515 418	515 066	514 560
0	5 901	5 807	5 703	5 609	5 656	5 581	5 500	5 432	5 374	5 418	5 367	5 300	5 241
1	5 957	5 870	5 777	5 673	5 579	5 626	5 550	5 470	5 402	5 346	5 390	5 339	5 272
2	6 298	5 932	5 845	5 751	5 648	5 553	5 600	5 525	5 445	5 378	5 323	5 367	5 316
3	5 933	6 276	5 910	5 823	5 729	5 626	5 532	5 579	5 504	5 425	5 359	5 304	5 348
4	5 580	5 911	6 254	5 888	5 801	5 707	5 604	5 510	5 557	5 483	5 405	5 339	5 284
5	5 663	5 563	5 894	6 237	5 871	5 784	5 691	5 587	5 493	5 542	5 469	5 391	5 325
6	6 047	5 636	5 536	5 867	6 210	5 844	5 757	5 664	5 560	5 468	5 517	5 444	5 366
7	6 372	6 031	5 620	5 521	5 851	6 194	5 828	5 742	5 648	5 546	5 454	5 503	5 430
8	6 422	6 347	6 006	5 595	5 496	5 827	6 170	5 804	5 717	5 625	5 523	5 431	5 480
9	6 169	6 397	6 322	5 981	5 570	5 471	5 801	6 145	5 779	5 693	5 601	5 500	5 407
10	6 216	6 145	6 372	6 297	5 956	5 546	5 446	5 777	6 120	5 756	5 670	5 579	5 477
11	6 431	6 192	6 121	6 348	6 273	5 932	5 521	5 422	5 753	6 098	5 733	5 648	5 556
12	6 355	6 408	6 169	6 098	6 325	6 250	5 909	5 499	5 400	5 732	6 077	5 713	5 628
13	6 243	6 334	6 387	6 148	6 077	6 304	6 230	5 889	5 478	5 381	5 713	6 058	5 694
14	5 907	6 222	6 313	6 366	6 127	6 056	6 283	6 208	5 868	5 458	5 361	5 693	6 038
15	5 858	5 880	6 194	6 286	6 338	6 100	6 029	6 256	6 181	5 843	5 433	5 336	5 668
16	5 984	5 840	5 862	6 176	6 268	6 320	6 082	6 011	6 238	6 165	5 826	5 417	5 320
17	6 319	5 957	5 813	5 835	6 149	6 241	6 293	6 055	5 984	6 212	6 140	5 801	5 392
18	6 465	6 275	5 913	5 770	5 791	6 106	6 197	6 250	6 011	5 943	6 171	6 099	5 760
19	6 619	6 425	6 235	5 873	5 730	5 752	6 066	6 157	6 210	5 974	5 906	6 134	6 061
20	7 323	6 563	6 370	6 180	5 818	5 675	5 696	6 011	6 102	6 158	5 922	5 854	6 082
21	7 550	7 258	6 499	6 305	6 115	5 754	5 611	5 632	5 946	6 041	6 097	5 861	5 792
22	7 525	7 492	7 200	6 440	6 247	6 057	5 696	5 553	5 574	5 893	5 987	6 043	5 807
23	7 398	7 470	7 436	7 144	6 385	6 192	6 002	5 641	5 498	5 524	5 842	5 936	5 992
24	7 147	7 346	7 418	7 385	7 093	6 334	6 141	5 952	5 591	5 451	5 477	5 796	5 890
25	7 316	7 100	7 300	7 372	7 339	7 047	6 289	6 096	5 906	5 549	5 410	5 436	5 754
26	6 883	7 270	7 054	7 254	7 326	7 292	7 001	6 243	6 050	5 864	5 507	5 368	5 394
27	6 453	6 844	7 231	7 015	7 215	7 287	7 254	6 962	6 205	6 015	5 829	5 473	5 334
28	6 083	6 410	6 802	7 188	6 973	7 172	7 244	7 211	6 920	6 166	5 977	5 791	5 434
29	5 192	6 049	6 376	6 768	7 154	6 939	7 138	7 210	7 177	6 889	6 136	5 946	5 761
30	4 977	5 155	6 011	6 339	6 730	7 116	6 901	7 100	7 173	7 142	6 855	6 101	5 912
31	5 190	4 929	5 108	5 964	6 291	6 682	7 068	6 853	7 052	7 128	7 098	6 811	6 058
32	5 700	5 142	4 881	5 060	5 915	6 242	6 633	7 019	6 804	7 007	7 083	7 053	6 766
33	6 848	5 660	5 103	4 842	5 020	5 876	6 203	6 593	6 979	6 768	6 971	7 047	7 017
34	7 858	6 807	5 620	5 063	4 803	4 981	5 836	6 162	6 553	6 942	6 730	6 933	7 009
35	8 287	7 807	6 757	5 571	5 014	4 754	4 932	5 786	6 113	6 506	6 895	6 684	6 886

Población Proyectada al 30 de junio, por edades y años simples. HEMBRAS. Período 2011 - 2035.

HOLGUÍN													Unidad
Edad	2 011	2 012	2 013	2 014	2 015	2 016	2 017	2 018	2 019	2 020	2 021	2 022	2 023
36	8 635	8 244	7 764	6 715	5 530	4 974	4 713	4 891	5 745	6 075	6 468	6 857	6 646
37	9 137	8 578	8 187	7 708	6 660	5 475	4 920	4 660	4 838	5 695	6 024	6 417	6 805
38	9 778	9 086	8 527	8 137	7 659	6 611	5 428	4 872	4 613	4 794	5 650	5 979	6 372
39	9 961	9 725	9 034	8 476	8 086	7 608	6 562	5 380	4 825	4 568	4 749	5 605	5 934
40	9 853	9 919	9 683	8 993	8 436	8 047	7 569	6 524	5 342	4 791	4 534	4 715	5 570
41	9 693	9 798	9 863	9 629	8 939	8 383	7 994	7 517	6 472	5 296	4 744	4 488	4 669
42	9 629	9 648	9 753	9 819	9 584	8 896	8 340	7 952	7 475	6 435	5 259	4 709	4 453
43	9 923	9 590	9 609	9 714	9 780	9 546	8 859	8 304	7 916	7 442	6 403	5 228	4 679
44	10 063	9 878	9 546	9 566	9 671	9 736	9 503	8 817	8 262	7 877	7 404	6 366	5 194
45	9 858	10 016	9 832	9 500	9 520	9 625	9 691	9 458	8 773	8 221	7 836	7 364	6 328
46	9 612	9 817	9 975	9 791	9 460	9 480	9 585	9 651	9 419	8 736	8 186	7 802	7 330
47	9 136	9 572	9 778	9 935	9 752	9 422	9 442	9 547	9 613	9 383	8 702	8 152	7 769
48	8 451	9 101	9 537	9 742	9 900	9 717	9 388	9 409	9 513	9 580	9 351	8 671	8 123
49	7 636	8 414	9 063	9 499	9 704	9 861	9 679	9 351	9 371	9 477	9 545	9 316	8 638
50	7 067	7 594	8 371	9 019	9 453	9 658	9 815	9 634	9 306	9 329	9 435	9 502	9 274
51	6 712	7 035	7 560	8 336	8 982	9 415	9 620	9 777	9 596	9 272	9 294	9 400	9 468
52	6 207	6 676	6 998	7 522	8 296	8 940	9 373	9 577	9 734	9 556	9 232	9 255	9 361
53	5 962	6 169	6 638	6 959	7 482	8 253	8 896	9 327	9 531	9 690	9 512	9 189	9 212
54	5 775	5 924	6 131	6 598	6 918	7 440	8 208	8 850	9 280	9 486	9 644	9 467	9 146
55	5 764	5 740	5 889	6 095	6 560	6 880	7 399	8 166	8 805	9 235	9 440	9 598	9 422
56	5 872	5 726	5 702	5 851	6 057	6 521	6 839	7 357	8 120	8 759	9 188	9 393	9 550
57	5 829	5 832	5 687	5 664	5 812	6 017	6 479	6 797	7 312	8 074	8 710	9 138	9 342
58	5 634	5 787	5 791	5 647	5 624	5 772	5 976	6 436	6 752	7 268	8 026	8 660	9 086
59	5 237	5 593	5 745	5 750	5 607	5 584	5 732	5 936	6 394	6 710	7 223	7 978	8 608
60	5 273	5 195	5 550	5 701	5 706	5 564	5 542	5 689	5 892	6 350	6 664	7 175	7 926
61	5 396	5 228	5 150	5 503	5 654	5 659	5 519	5 498	5 644	5 848	6 303	6 616	7 124
62	5 277	5 348	5 182	5 105	5 456	5 607	5 612	5 473	5 452	5 600	5 803	6 255	6 567
63	5 165	5 225	5 296	5 131	5 055	5 404	5 554	5 560	5 422	5 403	5 550	5 752	6 202
64	4 997	5 110	5 169	5 240	5 078	5 003	5 350	5 498	5 505	5 370	5 352	5 498	5 698
65	4 699	4 936	5 049	5 108	5 179	5 019	4 945	5 289	5 437	5 446	5 313	5 295	5 441
66	4 436	4 635	4 870	4 983	5 042	5 113	4 954	4 882	5 223	5 372	5 381	5 250	5 233
67	4 367	4 378	4 575	4 809	4 920	4 980	5 050	4 894	4 823	5 163	5 311	5 320	5 191
68	4 197	4 303	4 314	4 510	4 741	4 852	4 911	4 982	4 828	4 760	5 096	5 243	5 253
69	3 825	4 130	4 234	4 247	4 440	4 669	4 779	4 838	4 908	4 759	4 692	5 025	5 170
70	3 748	3 757	4 058	4 162	4 174	4 366	4 592	4 701	4 760	4 832	4 685	4 619	4 948
71	3 533	3 673	3 684	3 980	4 083	4 096	4 285	4 509	4 617	4 677	4 748	4 604	4 540
72	3 210	3 453	3 592	3 604	3 895	3 997	4 011	4 197	4 418	4 527	4 587	4 657	4 516

Población Proyectada al 30 de junio, por edades y años simples. HEMBRAS. Período 2011 - 2035.

HOLGUÍN													Unidad
Edad	2 011	2 012	2 013	2 014	2 015	2 016	2 017	2 018	2 019	2 020	2 021	2 022	2 023
73	3 186	3 140	3 379	3 517	3 528	3 815	3 916	3 930	4 113	4 332	4 440	4 500	4 570
74	2 957	3 107	3 063	3 298	3 433	3 445	3 727	3 826	3 841	4 023	4 238	4 345	4 404
75	2 644	2 878	3 024	2 983	3 213	3 346	3 358	3 634	3 732	3 748	3 927	4 138	4 243
76	2 352	2 563	2 791	2 935	2 895	3 120	3 250	3 263	3 532	3 631	3 648	3 823	4 030
77	2 327	2 275	2 480	2 703	2 843	2 806	3 025	3 152	3 165	3 430	3 526	3 544	3 715
78	2 268	2 248	2 199	2 398	2 614	2 751	2 715	2 928	3 052	3 067	3 325	3 419	3 437
79	1 955	2 179	2 161	2 115	2 308	2 517	2 650	2 616	2 823	2 945	2 960	3 210	3 302
80	1 895	1 871	2 087	2 071	2 027	2 213	2 415	2 544	2 512	2 714	2 832	2 847	3 089
81	1 750	1 804	1 782	1 990	1 975	1 934	2 113	2 307	2 431	2 404	2 597	2 712	2 727
82	1 478	1 660	1 712	1 692	1 891	1 878	1 839	2 010	2 196	2 317	2 291	2 477	2 587
83	1 423	1 393	1 565	1 616	1 598	1 787	1 775	1 739	1 902	2 082	2 197	2 173	2 350
84	1 390	1 337	1 309	1 473	1 521	1 504	1 684	1 673	1 639	1 796	1 966	2 076	2 054
85 y +	8 110	8 373	8 571	8 733	9 033	9 355	9 629	10 046	10 417	10 738	11 169	11 716	12 317

Población Proyectada al 30 de junio, por edades y años simples. HEMBRAS. Período 2011 - 2035.

HOLGUÍN												Unidad
Edad	2 024	2 025	2 026	2 027	2 028	2 029	2 030	2 031	2 032	2 033	2 034	2 035
TOTAL	513 902	513 370	512 676	511 815	510 797	509 615	508 506	507 240	505 826	504 269	502 555	502 243
0	5 188	5 234	5 176	5 114	5 060	5 001	5 000	4 951	4 910	4 874	4 823	4 832
1	5 213	5 161	5 207	5 149	5 087	5 034	4 976	4 976	4 926	4 885	4 850	4 821
2	5 249	5 192	5 140	5 186	5 128	5 066	5 015	4 957	4 956	4 907	4 866	4 849
3	5 297	5 232	5 175	5 123	5 169	5 111	5 052	5 001	4 942	4 942	4 893	4 865
4	5 327	5 278	5 214	5 157	5 105	5 151	5 095	5 035	4 984	4 926	4 926	4 892
5	5 269	5 315	5 266	5 202	5 145	5 093	5 141	5 085	5 026	4 974	4 916	4 925
6	5 299	5 246	5 292	5 243	5 178	5 121	5 072	5 120	5 064	5 004	4 953	4 916
7	5 352	5 287	5 233	5 280	5 231	5 166	5 111	5 061	5 109	5 053	4 993	4 952
8	5 407	5 331	5 266	5 213	5 259	5 210	5 147	5 091	5 042	5 090	5 034	4 993
9	5 457	5 385	5 309	5 244	5 190	5 237	5 189	5 126	5 071	5 021	5 069	5 033
10	5 384	5 435	5 364	5 287	5 222	5 169	5 217	5 169	5 106	5 051	5 001	5 069
11	5 455	5 364	5 415	5 343	5 267	5 202	5 150	5 198	5 151	5 088	5 032	5 001
12	5 536	5 436	5 346	5 396	5 325	5 248	5 186	5 134	5 182	5 135	5 072	5 032
13	5 609	5 518	5 419	5 328	5 379	5 307	5 232	5 170	5 118	5 166	5 118	5 071
14	5 674	5 590	5 500	5 400	5 310	5 360	5 290	5 215	5 153	5 101	5 149	5 118
15	6 013	5 651	5 567	5 477	5 377	5 287	5 339	5 269	5 194	5 132	5 080	5 148
16	5 652	5 999	5 636	5 553	5 462	5 363	5 274	5 327	5 257	5 182	5 119	5 080
17	5 295	5 629	5 975	5 613	5 529	5 439	5 341	5 252	5 305	5 235	5 160	5 119
18	5 351	5 256	5 590	5 936	5 574	5 491	5 403	5 305	5 216	5 269	5 199	5 159
19	5 723	5 317	5 221	5 555	5 902	5 540	5 459	5 371	5 273	5 184	5 237	5 198
20	6 009	5 674	5 268	5 173	5 507	5 853	5 494	5 413	5 325	5 227	5 139	5 236
21	6 021	5 951	5 616	5 210	5 115	5 449	5 798	5 439	5 358	5 270	5 172	5 138
22	5 739	5 971	5 901	5 566	5 160	5 065	5 403	5 752	5 394	5 313	5 225	5 171
23	5 757	5 693	5 925	5 856	5 521	5 115	5 025	5 362	5 711	5 353	5 272	5 224
24	5 946	5 714	5 650	5 883	5 813	5 478	5 076	4 986	5 324	5 672	5 314	5 271
25	5 848	5 908	5 677	5 613	5 845	5 776	5 445	5 043	4 953	5 290	5 639	5 313
26	5 712	5 810	5 870	5 638	5 574	5 807	5 740	5 410	5 008	4 918	5 256	5 638
27	5 360	5 681	5 779	5 839	5 607	5 544	5 780	5 714	5 383	4 982	4 891	5 254
28	5 295	5 325	5 646	5 744	5 804	5 573	5 512	5 748	5 682	5 352	4 950	4 890
29	5 404	5 269	5 298	5 620	5 717	5 777	5 549	5 489	5 725	5 659	5 329	4 949
30	5 727	5 374	5 238	5 268	5 589	5 687	5 750	5 522	5 462	5 698	5 632	5 327
31	5 869	5 688	5 335	5 199	5 229	5 550	5 651	5 715	5 487	5 427	5 662	5 630
32	6 013	5 828	5 647	5 294	5 159	5 188	5 513	5 614	5 678	5 450	5 390	5 660
33	6 730	5 981	5 796	5 614	5 262	5 127	5 159	5 484	5 585	5 649	5 421	5 387
34	6 979	6 696	5 947	5 762	5 581	5 229	5 097	5 130	5 454	5 555	5 619	5 418
35	6 962	6 935	6 652	5 904	5 719	5 538	5 189	5 057	5 090	5 414	5 516	5 616

Población Proyectada al 30 de junio, por edades y años simples. HEMBRAS. Período 2011 - 2035.

HOLGUÍN												Unidad
Edad	2 024	2 025	2 026	2 027	2 028	2 029	2 030	2 031	2 032	2 033	2 034	2 035
36	6 848	6 928	6 901	6 618	5 870	5 685	5 508	5 159	5 027	5 060	5 384	5 512
37	6 595	6 801	6 880	6 853	6 570	5 823	5 642	5 465	5 116	4 985	5 018	5 381
38	6 760	6 552	6 759	6 838	6 811	6 528	5 785	5 604	5 427	5 079	4 947	5 014
39	6 326	6 717	6 509	6 715	6 794	6 768	6 488	5 745	5 565	5 388	5 040	4 944
40	5 899	6 293	6 683	6 476	6 682	6 761	6 737	6 458	5 715	5 535	5 358	5 036
41	5 523	5 855	6 249	6 639	6 432	6 637	6 720	6 696	6 417	5 675	5 495	5 354
42	4 633	5 489	5 820	6 214	6 603	6 397	6 604	6 687	6 663	6 384	5 643	5 490
43	4 423	4 605	5 460	5 791	6 184	6 573	6 369	6 577	6 659	6 635	6 357	5 637
44	4 644	4 391	4 573	5 427	5 758	6 150	6 541	6 337	6 545	6 627	6 603	6 349
45	5 157	4 610	4 358	4 539	5 392	5 722	6 116	6 507	6 303	6 510	6 592	6 595
46	6 296	5 128	4 583	4 330	4 512	5 363	5 695	6 088	6 478	6 275	6 482	6 583
47	7 298	6 267	5 101	4 557	4 305	4 486	5 338	5 669	6 062	6 451	6 248	6 472
48	7 740	7 272	6 243	5 079	4 536	4 284	4 467	5 317	5 648	6 040	6 429	6 238
49	8 090	7 710	7 243	6 215	5 054	4 512	4 262	4 444	5 293	5 623	6 015	6 417
50	8 598	8 053	7 674	7 208	6 183	5 025	4 485	4 236	4 418	5 265	5 594	6 003
51	9 240	8 567	8 024	7 646	7 181	6 158	5 004	4 466	4 217	4 399	5 244	5 582
52	9 428	9 202	8 531	7 990	7 613	7 149	6 130	4 979	4 442	4 195	4 376	5 232
53	9 318	9 387	9 162	8 493	7 953	7 578	7 117	6 101	4 953	4 417	4 171	4 364
54	9 169	9 277	9 345	9 122	8 455	7 917	7 545	7 086	6 073	4 928	4 395	4 159
55	9 102	9 127	9 234	9 303	9 081	8 416	7 882	7 511	7 053	6 044	4 903	4 381
56	9 375	9 058	9 083	9 190	9 259	9 037	8 377	7 845	7 475	7 020	6 014	4 887
57	9 499	9 326	9 011	9 036	9 143	9 212	8 993	8 335	7 805	7 438	6 984	5 992
58	9 289	9 448	9 276	8 962	8 987	9 095	9 165	8 947	8 293	7 765	7 399	6 956
59	9 033	9 237	9 395	9 224	8 912	8 938	9 046	9 117	8 900	8 249	7 724	7 367
60	8 554	8 978	9 182	9 339	9 170	8 860	8 888	8 996	9 067	8 851	8 204	7 687
61	7 871	8 497	8 919	9 122	9 280	9 112	8 806	8 833	8 942	9 012	8 799	8 161
62	7 072	7 816	8 438	8 858	9 061	9 217	9 053	8 749	8 777	8 885	8 956	8 748
63	6 511	7 015	7 754	8 373	8 791	8 992	9 150	8 987	8 686	8 714	8 822	8 900
64	6 145	6 454	6 954	7 689	8 303	8 719	8 920	9 077	8 916	8 618	8 646	8 761
65	5 640	6 085	6 392	6 888	7 618	8 228	8 642	8 843	9 000	8 840	8 545	8 581
66	5 378	5 577	6 019	6 323	6 816	7 539	8 147	8 558	8 758	8 914	8 756	8 474
67	5 174	5 319	5 517	5 955	6 257	6 745	7 464	8 067	8 475	8 674	8 829	8 677
68	5 125	5 110	5 254	5 451	5 884	6 184	6 669	7 381	7 978	8 383	8 580	8 741
69	5 181	5 056	5 042	5 185	5 380	5 809	6 107	6 587	7 292	7 883	8 284	8 486
70	5 092	5 104	4 982	4 969	5 111	5 303	5 729	6 024	6 498	7 195	7 780	8 184
71	4 865	5 008	5 021	4 901	4 889	5 029	5 221	5 641	5 933	6 402	7 090	7 676
72	4 454	4 776	4 918	4 931	4 814	4 802	4 943	5 132	5 547	5 835	6 298	6 986

Población Proyectada al 30 de junio, por edades y años simples. HEMBRAS. Período 2011 - 2035.

HOLGUÍN

Unidad

Edad	2 024	2 025	2 026	2 027	2 028	2 029	2 030	2 031	2 032	2 033	2 034	2 035
73	4 431	4 372	4 689	4 830	4 843	4 729	4 719	4 858	5 045	5 454	5 738	6 195
74	4 473	4 340	4 283	4 594	4 732	4 746	4 636	4 628	4 765	4 949	5 351	5 635
75	4 302	4 371	4 242	4 186	4 492	4 628	4 644	4 537	4 529	4 664	4 846	5 245
76	4 133	4 193	4 261	4 135	4 082	4 381	4 517	4 533	4 430	4 423	4 556	4 739
77	3 917	4 020	4 078	4 146	4 024	3 973	4 267	4 400	4 417	4 317	4 311	4 445
78	3 604	3 801	3 902	3 960	4 026	3 909	3 861	4 147	4 277	4 294	4 198	4 195
79	3 320	3 484	3 676	3 774	3 831	3 896	3 785	3 739	4 017	4 145	4 162	4 072
80	3 178	3 197	3 356	3 542	3 637	3 693	3 758	3 651	3 608	3 878	4 002	4 024
81	2 960	3 048	3 066	3 220	3 400	3 492	3 548	3 612	3 510	3 469	3 730	3 854
82	2 602	2 827	2 912	2 930	3 078	3 251	3 342	3 396	3 458	3 361	3 323	3 577
83	2 456	2 472	2 687	2 768	2 787	2 929	3 095	3 183	3 236	3 296	3 205	3 171
84	2 222	2 323	2 340	2 543	2 622	2 640	2 776	2 935	3 019	3 070	3 128	3 042
85 y +	12 837	13 472	14 142	14 756	15 498	16 240	16 932	17 680	18 496	19 308	20 083	20 850

Población Proyectada al 30 de junio, por edades y años simples. HEMBRAS. Período 2011 - 2035.

GRANMA													Unidad
Edad	2 011	2 012	2 013	2 014	2 015	2 016	2 017	2 018	2 019	2 020	2 021	2 022	2 023
TOTAL	412 788	413 362	413 837	414 198	414 535	414 757	414 846	414 827	414 704	414 616	414 390	414 017	413 499
0	4 670	4 628	4 577	4 516	4 557	4 488	4 415	4 356	4 317	4 351	4 289	4 216	4 148
1	4 703	4 661	4 618	4 568	4 506	4 548	4 479	4 406	4 347	4 309	4 343	4 281	4 208
2	4 874	4 690	4 648	4 605	4 555	4 493	4 535	4 466	4 393	4 336	4 297	4 331	4 269
3	4 558	4 856	4 672	4 630	4 587	4 537	4 475	4 517	4 448	4 376	4 318	4 279	4 314
4	4 382	4 538	4 835	4 652	4 609	4 567	4 516	4 455	4 497	4 428	4 356	4 299	4 260
5	4 649	4 366	4 522	4 819	4 635	4 593	4 551	4 500	4 439	4 481	4 413	4 340	4 283
6	5 026	4 637	4 354	4 509	4 807	4 623	4 581	4 538	4 488	4 427	4 470	4 401	4 329
7	5 509	5 015	4 626	4 343	4 499	4 796	4 613	4 570	4 528	4 478	4 418	4 460	4 392
8	5 614	5 493	5 000	4 611	4 328	4 484	4 781	4 597	4 555	4 513	4 463	4 403	4 446
9	5 324	5 599	5 479	4 986	4 597	4 314	4 470	4 767	4 583	4 542	4 500	4 450	4 390
10	5 352	5 301	5 576	5 456	4 963	4 574	4 291	4 447	4 744	4 561	4 519	4 477	4 428
11	5 485	5 334	5 284	5 559	5 439	4 945	4 556	4 274	4 429	4 727	4 545	4 503	4 461
12	5 417	5 464	5 314	5 263	5 538	5 418	4 925	4 536	4 253	4 410	4 707	4 525	4 483
13	5 251	5 395	5 441	5 291	5 240	5 515	5 395	4 902	4 513	4 231	4 388	4 686	4 503
14	5 112	5 226	5 370	5 416	5 266	5 215	5 490	5 370	4 877	4 489	4 207	4 364	4 662
15	5 151	5 084	5 199	5 342	5 389	5 238	5 188	5 463	5 343	4 851	4 463	4 181	4 337
16	5 404	5 114	5 048	5 162	5 305	5 352	5 202	5 151	5 426	5 307	4 815	4 427	4 146
17	5 471	5 365	5 076	5 009	5 124	5 267	5 314	5 164	5 113	5 389	5 270	4 778	4 390
18	5 595	5 408	5 303	5 013	4 947	5 061	5 205	5 251	5 101	5 052	5 327	5 208	4 717
19	6 111	5 529	5 342	5 236	4 947	4 881	4 995	5 139	5 185	5 036	4 987	5 262	5 144
20	6 689	6 049	5 466	5 280	5 174	4 885	4 819	4 933	5 076	5 124	4 975	4 926	5 201
21	6 744	6 626	5 986	5 404	5 217	5 111	4 823	4 756	4 871	5 015	5 064	4 915	4 865
22	6 362	6 682	6 563	5 924	5 342	5 155	5 050	4 761	4 695	4 810	4 955	5 003	4 855
23	5 838	6 287	6 607	6 489	5 849	5 268	5 081	4 976	4 687	4 622	4 738	4 882	4 931
24	5 663	5 783	6 232	6 551	6 433	5 794	5 212	5 026	4 921	4 634	4 568	4 684	4 829
25	6 007	5 612	5 731	6 180	6 500	6 381	5 743	5 161	4 975	4 872	4 585	4 519	4 635
26	5 764	5 956	5 561	5 681	6 130	6 449	6 331	5 693	5 112	4 927	4 823	4 537	4 472
27	5 523	5 731	5 924	5 529	5 649	6 097	6 416	6 298	5 660	5 081	4 896	4 793	4 506
28	5 458	5 488	5 696	5 889	5 494	5 614	6 062	6 381	6 263	5 627	5 048	4 863	4 760
29	5 019	5 425	5 455	5 663	5 855	5 461	5 581	6 029	6 348	6 231	5 595	5 016	4 832
30	4 746	4 981	5 387	5 417	5 625	5 817	5 423	5 543	5 991	6 311	6 194	5 558	4 980
31	4 803	4 706	4 941	5 346	5 376	5 584	5 776	5 382	5 502	5 951	6 271	6 154	5 518
32	4 588	4 771	4 674	4 909	5 314	5 344	5 552	5 744	5 350	5 471	5 920	6 240	6 123
33	4 692	4 545	4 728	4 631	4 866	5 271	5 301	5 508	5 700	5 308	5 429	5 878	6 197
34	5 420	4 668	4 521	4 703	4 607	4 841	5 245	5 276	5 483	5 677	5 285	5 406	5 854
35	6 078	5 380	4 628	4 481	4 663	4 567	4 801	5 205	5 236	5 444	5 638	5 246	5 367

Población Proyectada al 30 de junio, por edades y años simples. HEMBRAS. Período 2011 - 2035.

GRANMA													Unidad
Edad	2 011	2 012	2 013	2 014	2 015	2 016	2 017	2 018	2 019	2 020	2 021	2 022	2 023
36	6 803	6 036	5 339	4 587	4 441	4 623	4 527	4 761	5 165	5 197	5 405	5 599	5 207
37	7 493	6 763	5 998	5 300	4 550	4 403	4 585	4 490	4 723	5 129	5 160	5 369	5 562
38	7 807	7 454	6 725	5 960	5 264	4 514	4 367	4 549	4 454	4 688	5 093	5 125	5 333
39	7 611	7 767	7 415	6 686	5 922	5 226	4 477	4 331	4 513	4 418	4 652	5 057	5 089
40	7 516	7 570	7 726	7 374	6 647	5 883	5 189	4 440	4 294	4 477	4 382	4 616	5 021
41	7 661	7 481	7 535	7 691	7 339	6 613	5 850	5 157	4 409	4 265	4 447	4 352	4 586
42	7 729	7 623	7 444	7 498	7 653	7 302	6 577	5 815	5 122	4 377	4 232	4 414	4 320
43	7 717	7 698	7 592	7 413	7 467	7 622	7 272	6 548	5 787	5 096	4 351	4 207	4 389
44	7 651	7 686	7 667	7 562	7 383	7 437	7 592	7 243	6 519	5 760	5 070	4 326	4 182
45	7 530	7 612	7 648	7 629	7 524	7 345	7 399	7 555	7 205	6 484	5 726	5 037	4 294
46	7 462	7 494	7 576	7 612	7 593	7 488	7 310	7 364	7 520	7 172	6 452	5 696	5 007
47	7 298	7 429	7 461	7 543	7 579	7 560	7 456	7 278	7 333	7 489	7 142	6 423	5 668
48	6 711	7 270	7 400	7 432	7 515	7 550	7 532	7 428	7 251	7 306	7 462	7 116	6 398
49	6 097	6 679	7 236	7 367	7 399	7 481	7 517	7 499	7 395	7 219	7 275	7 430	7 085
50	5 807	6 070	6 651	7 207	7 337	7 369	7 452	7 488	7 470	7 367	7 191	7 247	7 402
51	5 460	5 775	6 037	6 617	7 172	7 302	7 334	7 417	7 453	7 436	7 333	7 158	7 214
52	5 005	5 431	5 745	6 007	6 585	7 138	7 269	7 301	7 383	7 420	7 403	7 301	7 127
53	4 715	4 980	5 404	5 717	5 978	6 555	7 107	7 237	7 269	7 353	7 390	7 373	7 271
54	4 590	4 689	4 953	5 375	5 688	5 948	6 523	7 074	7 204	7 237	7 320	7 357	7 341
55	4 575	4 560	4 659	4 922	5 343	5 654	5 914	6 487	7 036	7 166	7 199	7 282	7 319
56	4 470	4 549	4 534	4 632	4 894	5 314	5 624	5 883	6 454	7 002	7 132	7 165	7 248
57	4 494	4 436	4 514	4 499	4 597	4 858	5 276	5 586	5 844	6 413	6 958	7 088	7 122
58	4 478	4 464	4 406	4 484	4 470	4 568	4 828	5 244	5 552	5 810	6 376	6 919	7 048
59	4 183	4 445	4 432	4 375	4 453	4 439	4 536	4 795	5 209	5 517	5 773	6 337	6 877
60	4 180	4 145	4 406	4 393	4 336	4 414	4 400	4 498	4 755	5 168	5 474	5 729	6 290
61	4 106	4 139	4 105	4 364	4 352	4 296	4 373	4 360	4 458	4 714	5 124	5 428	5 682
62	4 019	4 062	4 095	4 061	4 319	4 307	4 252	4 329	4 317	4 414	4 670	5 077	5 379
63	4 042	3 980	4 023	4 057	4 023	4 279	4 268	4 214	4 291	4 280	4 377	4 630	5 035
64	3 789	3 995	3 935	3 978	4 011	3 978	4 233	4 222	4 169	4 247	4 236	4 332	4 584
65	3 571	3 746	3 950	3 891	3 934	3 967	3 935	4 188	4 178	4 126	4 203	4 193	4 289
66	3 386	3 524	3 697	3 900	3 842	3 885	3 918	3 887	4 138	4 129	4 078	4 155	4 145
67	3 249	3 342	3 478	3 650	3 851	3 794	3 837	3 871	3 841	4 089	4 081	4 031	4 107
68	3 152	3 200	3 292	3 428	3 598	3 797	3 741	3 784	3 818	3 790	4 036	4 028	3 979
69	2 905	3 107	3 155	3 246	3 380	3 548	3 745	3 691	3 734	3 768	3 740	3 984	3 976
70	2 846	2 854	3 054	3 101	3 191	3 324	3 491	3 686	3 632	3 676	3 710	3 683	3 924
71	2 681	2 793	2 802	2 999	3 045	3 135	3 266	3 431	3 623	3 572	3 616	3 650	3 624
72	2 405	2 625	2 735	2 744	2 937	2 984	3 073	3 202	3 365	3 556	3 506	3 549	3 583

Población Proyectada al 30 de junio, por edades y años simples. HEMBRAS. Período 2011 - 2035.

GRANMA													Unidad
Edad	2 011	2 012	2 013	2 014	2 015	2 016	2 017	2 018	2 019	2 020	2 021	2 022	2 023
73	2 288	2 351	2 567	2 675	2 684	2 875	2 921	3 009	3 137	3 297	3 485	3 437	3 480
74	2 076	2 236	2 299	2 510	2 617	2 626	2 813	2 860	2 946	3 073	3 230	3 415	3 368
75	1 917	2 021	2 178	2 240	2 446	2 551	2 561	2 745	2 791	2 876	3 000	3 155	3 337
76	1 715	1 864	1 965	2 119	2 179	2 381	2 484	2 495	2 674	2 720	2 804	2 926	3 078
77	1 681	1 661	1 806	1 904	2 054	2 113	2 311	2 411	2 422	2 599	2 644	2 726	2 845
78	1 656	1 624	1 606	1 746	1 842	1 988	2 046	2 238	2 337	2 348	2 520	2 564	2 645
79	1 407	1 594	1 564	1 546	1 682	1 776	1 917	1 974	2 161	2 257	2 269	2 435	2 479
80	1 320	1 351	1 532	1 503	1 487	1 618	1 709	1 846	1 901	2 082	2 176	2 188	2 349
81	1 265	1 262	1 292	1 466	1 438	1 423	1 550	1 638	1 770	1 824	1 998	2 089	2 101
82	1 120	1 205	1 202	1 231	1 397	1 372	1 358	1 480	1 564	1 692	1 744	1 911	1 998
83	1 019	1 060	1 141	1 139	1 167	1 326	1 302	1 289	1 406	1 487	1 609	1 659	1 819
84	962	960	999	1 076	1 074	1 101	1 252	1 230	1 218	1 329	1 407	1 523	1 571
85 y +	6 116	6 307	6 482	6 679	6 927	7 153	7 384	7 741	8 042	8 308	8 648	9 030	9 487

Población Proyectada al 30 de junio, por edades y años simples. HEMBRAS. Período 2011 - 2035.

GRANMA												Unidad
Edad	2 024	2 025	2 026	2 027	2 028	2 029	2 030	2 031	2 032	2 033	2 034	2 035
TOTAL	412 844	412 196	411 388	410 417	409 290	408 006	406 681	405 202	403 579	401 821	399 924	399 495
0	4 094	4 112	4 037	3 960	3 889	3 819	3 794	3 728	3 672	3 626	3 574	3 567
1	4 140	4 087	4 105	4 030	3 953	3 882	3 813	3 788	3 722	3 666	3 620	3 572
2	4 197	4 129	4 076	4 094	4 019	3 942	3 872	3 803	3 778	3 712	3 656	3 618
3	4 252	4 180	4 113	4 059	4 077	4 003	3 926	3 856	3 787	3 763	3 697	3 655
4	4 294	4 233	4 161	4 094	4 040	4 059	3 985	3 908	3 838	3 769	3 744	3 697
5	4 244	4 279	4 218	4 146	4 079	4 026	4 044	3 971	3 894	3 824	3 755	3 744
6	4 272	4 234	4 269	4 208	4 136	4 069	4 016	4 035	3 961	3 885	3 815	3 754
7	4 319	4 263	4 225	4 260	4 198	4 127	4 060	4 008	4 027	3 953	3 876	3 814
8	4 377	4 306	4 249	4 211	4 246	4 184	4 114	4 047	3 995	4 013	3 940	3 876
9	4 432	4 364	4 293	4 236	4 198	4 233	4 172	4 101	4 035	3 982	4 001	3 939
10	4 367	4 410	4 342	4 271	4 214	4 176	4 212	4 151	4 081	4 014	3 961	4 001
11	4 411	4 352	4 395	4 327	4 255	4 199	4 162	4 197	4 136	4 066	3 999	3 961
12	4 441	4 392	4 333	4 376	4 308	4 236	4 181	4 143	4 179	4 118	4 048	3 999
13	4 461	4 421	4 372	4 312	4 355	4 287	4 217	4 161	4 124	4 160	4 099	4 047
14	4 479	4 438	4 397	4 348	4 289	4 332	4 265	4 194	4 138	4 101	4 137	4 098
15	4 635	4 454	4 413	4 372	4 323	4 263	4 308	4 240	4 170	4 114	4 077	4 136
16	4 302	4 601	4 420	4 379	4 338	4 289	4 230	4 275	4 207	4 137	4 081	4 076
17	4 109	4 266	4 565	4 383	4 342	4 302	4 253	4 195	4 239	4 172	4 102	4 081
18	4 329	4 048	4 206	4 504	4 323	4 282	4 242	4 194	4 135	4 180	4 112	4 101
19	4 652	4 265	3 985	4 142	4 441	4 259	4 220	4 180	4 132	4 073	4 117	4 111
20	5 083	4 593	4 206	3 926	4 083	4 382	4 202	4 162	4 122	4 074	4 016	4 117
21	5 141	5 024	4 534	4 148	3 867	4 024	4 324	4 145	4 105	4 065	4 017	4 015
22	4 805	5 082	4 965	4 475	4 089	3 809	3 967	4 267	4 087	4 047	4 008	4 016
23	4 782	4 733	5 010	4 893	4 403	4 017	3 738	3 897	4 197	4 017	3 977	4 007
24	4 877	4 729	4 681	4 957	4 841	4 351	3 967	3 688	3 846	4 146	3 966	3 976
25	4 780	4 830	4 682	4 634	4 910	4 794	4 306	3 922	3 643	3 801	4 101	3 965
26	4 587	4 733	4 783	4 636	4 588	4 864	4 749	4 262	3 877	3 599	3 757	4 100
27	4 441	4 558	4 704	4 754	4 607	4 559	4 836	4 721	4 234	3 850	3 571	3 756
28	4 473	4 409	4 526	4 672	4 722	4 575	4 528	4 805	4 690	4 203	3 819	3 570
29	4 728	4 443	4 379	4 496	4 642	4 692	4 546	4 499	4 776	4 662	4 175	3 818
30	4 795	4 693	4 408	4 344	4 461	4 607	4 658	4 513	4 466	4 743	4 628	4 173
31	4 940	4 757	4 655	4 371	4 306	4 423	4 570	4 621	4 476	4 429	4 706	4 626
32	5 488	4 911	4 728	4 626	4 342	4 278	4 396	4 543	4 594	4 448	4 401	4 704
33	6 081	5 447	4 871	4 688	4 586	4 302	4 239	4 357	4 504	4 555	4 410	4 399
34	6 174	6 059	5 426	4 850	4 667	4 565	4 283	4 220	4 338	4 485	4 536	4 407
35	5 815	6 136	6 022	5 388	4 813	4 630	4 530	4 248	4 185	4 303	4 450	4 533

Población Proyectada al 30 de junio, por edades y años simples. HEMBRAS. Período 2011 - 2035.

GRANMA												Unidad
Edad	2 024	2 025	2 026	2 027	2 028	2 029	2 030	2 031	2 032	2 033	2 034	2 035
36	5 328	5 777	6 097	5 983	5 351	4 776	4 595	4 494	4 212	4 150	4 268	4 447
37	5 171	5 293	5 742	6 062	5 948	5 316	4 743	4 562	4 462	4 180	4 117	4 265
38	5 526	5 136	5 258	5 706	6 026	5 913	5 282	4 709	4 528	4 428	4 147	4 114
39	5 297	5 491	5 101	5 223	5 671	5 991	5 878	5 248	4 676	4 495	4 395	4 143
40	5 052	5 261	5 455	5 066	5 188	5 635	5 956	5 843	5 214	4 642	4 462	4 391
41	4 990	5 023	5 232	5 425	5 037	5 159	5 607	5 927	5 815	5 185	4 614	4 458
42	4 554	4 958	4 991	5 199	5 393	5 005	5 127	5 575	5 895	5 783	5 154	4 610
43	4 295	4 529	4 932	4 965	5 174	5 367	4 980	5 102	5 550	5 870	5 757	5 149
44	4 364	4 270	4 504	4 907	4 940	5 149	5 342	4 956	5 078	5 525	5 845	5 751
45	4 151	4 333	4 240	4 474	4 876	4 909	5 119	5 312	4 926	5 048	5 495	5 837
46	4 266	4 123	4 306	4 213	4 446	4 848	4 883	5 091	5 285	4 899	5 022	5 487
47	4 981	4 241	4 099	4 282	4 189	4 422	4 824	4 858	5 067	5 260	4 876	5 014
48	5 645	4 959	4 222	4 080	4 262	4 169	4 403	4 805	4 839	5 047	5 240	4 868
49	6 369	5 617	4 934	4 197	4 056	4 238	4 146	4 379	4 780	4 814	5 023	5 231
50	7 058	6 344	5 594	4 911	4 177	4 035	4 217	4 126	4 358	4 759	4 793	5 013
51	7 369	7 026	6 314	5 566	4 885	4 152	4 012	4 194	4 102	4 335	4 735	4 783
52	7 182	7 338	6 996	6 286	5 540	4 861	4 131	3 991	4 173	4 082	4 313	4 724
53	7 098	7 154	7 309	6 969	6 261	5 517	4 841	4 112	3 973	4 154	4 063	4 302
54	7 240	7 067	7 123	7 278	6 939	6 234	5 493	4 819	4 092	3 954	4 134	4 052
55	7 303	7 203	7 032	7 088	7 243	6 905	6 202	5 464	4 792	4 069	3 931	4 121
56	7 285	7 270	7 171	7 000	7 056	7 211	6 875	6 176	5 440	4 771	4 050	3 917
57	7 204	7 243	7 228	7 129	6 960	7 016	7 171	6 837	6 140	5 408	4 742	4 035
58	7 082	7 165	7 204	7 189	7 092	6 923	6 980	7 134	6 802	6 109	5 380	4 721
59	7 006	7 041	7 124	7 162	7 148	7 051	6 885	6 941	7 095	6 765	6 076	5 355
60	6 827	6 956	6 991	7 074	7 113	7 099	7 004	6 839	6 895	7 049	6 721	6 044
61	6 240	6 775	6 904	6 939	7 021	7 060	7 048	6 954	6 790	6 847	7 000	6 683
62	5 632	6 187	6 719	6 847	6 882	6 965	7 005	6 993	6 900	6 737	6 794	6 956
63	5 336	5 587	6 139	6 667	6 795	6 830	6 913	6 953	6 942	6 850	6 689	6 749
64	4 986	5 285	5 535	6 082	6 607	6 734	6 770	6 854	6 894	6 883	6 792	6 641
65	4 539	4 938	5 235	5 483	6 026	6 547	6 674	6 711	6 794	6 834	6 824	6 739
66	4 240	4 489	4 885	5 179	5 426	5 965	6 482	6 608	6 645	6 728	6 769	6 766
67	4 098	4 193	4 440	4 832	5 124	5 369	5 903	6 416	6 542	6 579	6 662	6 706
68	4 055	4 047	4 141	4 386	4 774	5 063	5 306	5 836	6 344	6 469	6 507	6 594
69	3 928	4 004	3 996	4 090	4 332	4 717	5 003	5 244	5 768	6 271	6 396	6 435
70	3 917	3 871	3 946	3 939	4 032	4 271	4 652	4 936	5 174	5 692	6 189	6 318
71	3 861	3 856	3 810	3 885	3 878	3 971	4 208	4 584	4 864	5 100	5 612	6 107
72	3 558	3 793	3 788	3 744	3 819	3 812	3 905	4 139	4 510	4 787	5 020	5 530

Población Proyectada al 30 de junio, por edades y años simples. HEMBRAS. Período 2011 - 2035.

GRANMA												Unidad
Edad	2 024	2 025	2 026	2 027	2 028	2 029	2 030	2 031	2 032	2 033	2 034	2 035
73	3 514	3 490	3 722	3 717	3 675	3 748	3 743	3 835	4 065	4 431	4 704	4 939
74	3 411	3 445	3 422	3 650	3 646	3 605	3 678	3 674	3 764	3 991	4 351	4 620
75	3 291	3 334	3 368	3 346	3 570	3 567	3 527	3 599	3 596	3 685	3 908	4 266
76	3 255	3 212	3 254	3 288	3 267	3 487	3 485	3 447	3 518	3 515	3 603	3 824
77	2 993	3 168	3 126	3 168	3 202	3 182	3 397	3 396	3 359	3 430	3 427	3 517
78	2 761	2 906	3 076	3 036	3 077	3 111	3 093	3 303	3 302	3 267	3 336	3 337
79	2 557	2 671	2 812	2 978	2 940	2 981	3 014	2 997	3 202	3 202	3 169	3 239
80	2 392	2 468	2 579	2 716	2 876	2 840	2 881	2 914	2 898	3 097	3 098	3 067
81	2 256	2 298	2 373	2 479	2 612	2 767	2 733	2 773	2 806	2 791	2 983	2 987
82	2 010	2 160	2 201	2 273	2 376	2 504	2 654	2 622	2 661	2 693	2 680	2 866
83	1 903	1 915	2 059	2 098	2 168	2 266	2 390	2 533	2 504	2 542	2 573	2 563
84	1 723	1 804	1 816	1 953	1 991	2 057	2 152	2 270	2 407	2 380	2 416	2 449
85 y +	9 946	10 508	11 095	11 635	12 251	12 846	13 444	14 074	14 749	15 483	16 120	16 735

Población Proyectada al 30 de junio, por edades y años simples. HEMBRAS. Período 2011 - 2035.

SANTIAGO DE CUBA

	Unidad												
Edad	2 011	2 012	2 013	2 014	2 015	2 016	2 017	2 018	2 019	2 020	2 021	2 022	2 023
TOTAL	523 156	522 957	522 619	522 158	521 671	521 021	520 181	519 199	518 045	517 017	515 812	514 426	512 857
0	6 098	6 022	5 931	5 829	5 863	5 766	5 665	5 561	5 464	5 469	5 376	5 281	5 184
1	6 140	6 062	5 986	5 896	5 793	5 828	5 731	5 630	5 526	5 432	5 437	5 344	5 249
2	6 557	6 119	6 041	5 965	5 875	5 772	5 807	5 710	5 609	5 507	5 413	5 418	5 326
3	6 096	6 534	6 096	6 019	5 943	5 853	5 750	5 784	5 688	5 589	5 487	5 393	5 398
4	5 609	6 064	6 502	6 064	5 987	5 911	5 821	5 718	5 753	5 658	5 559	5 457	5 363
5	5 673	5 569	6 024	6 462	6 024	5 947	5 871	5 781	5 678	5 714	5 620	5 521	5 419
6	6 074	5 645	5 541	5 995	6 433	5 996	5 919	5 842	5 753	5 653	5 689	5 594	5 496
7	6 398	6 039	5 609	5 506	5 960	6 398	5 961	5 883	5 807	5 720	5 620	5 566	5 561
8	6 389	6 370	6 011	5 581	5 477	5 932	6 370	5 933	5 855	5 782	5 694	5 594	5 630
9	6 439	6 366	6 347	5 988	5 558	5 455	5 909	6 347	5 910	5 834	5 760	5 673	5 573
10	6 663	6 406	6 332	6 313	5 954	5 525	5 421	5 875	6 313	5 878	5 802	5 729	5 641
11	6 488	6 631	6 374	6 300	6 281	5 922	5 493	5 389	5 843	6 283	5 848	5 773	5 699
12	6 371	6 447	6 590	6 333	6 259	6 240	5 881	5 452	5 349	5 804	6 244	5 809	5 734
13	6 251	6 335	6 411	6 554	6 297	6 223	6 204	5 846	5 416	5 315	5 771	6 211	5 776
14	6 089	6 211	6 295	6 371	6 514	6 257	6 184	6 165	5 806	5 379	5 278	5 734	6 174
15	6 247	6 048	6 170	6 254	6 330	6 473	6 216	6 142	6 124	5 767	5 340	5 239	5 695
16	6 745	6 202	6 003	6 125	6 209	6 285	6 428	6 171	6 098	6 082	5 726	5 299	5 198
17	6 931	6 701	6 158	5 958	6 081	6 164	6 240	6 383	6 127	6 056	6 040	5 684	5 258
18	7 057	6 879	6 648	6 105	5 906	6 028	6 112	6 188	6 331	6 076	6 005	5 990	5 634
19	7 722	6 991	6 813	6 582	6 040	5 840	5 963	6 046	6 122	6 268	6 014	5 943	5 927
20	8 139	7 632	6 901	6 723	6 493	5 950	5 751	5 873	5 957	6 038	6 184	5 930	5 859
21	8 003	8 047	7 540	6 809	6 632	6 401	5 859	5 660	5 782	5 870	5 951	6 097	5 842
22	7 934	7 906	7 950	7 444	6 713	6 536	6 305	5 763	5 564	5 693	5 781	5 862	6 008
23	7 905	7 838	7 810	7 854	7 348	6 617	6 440	6 210	5 668	5 474	5 603	5 690	5 772
24	7 807	7 825	7 758	7 731	7 774	7 269	6 538	6 361	6 131	5 595	5 401	5 530	5 618
25	7 836	7 732	7 750	7 683	7 655	7 699	7 193	6 464	6 286	6 061	5 526	5 332	5 461
26	7 664	7 759	7 655	7 674	7 607	7 579	7 623	7 118	6 388	6 216	5 991	5 456	5 262
27	7 482	7 597	7 692	7 588	7 606	7 539	7 512	7 556	7 051	6 326	6 155	5 930	5 395
28	6 997	7 420	7 534	7 629	7 526	7 544	7 477	7 450	7 493	6 993	6 269	6 097	5 873
29	6 170	6 930	7 352	7 467	7 562	7 458	7 476	7 410	7 382	7 430	6 930	6 207	6 035
30	5 747	6 109	6 868	7 291	7 405	7 500	7 397	7 415	7 348	7 325	7 373	6 873	6 150
31	5 747	5 687	6 048	6 807	7 229	7 344	7 439	7 336	7 354	7 292	7 269	7 317	6 817
32	5 632	5 682	5 621	5 983	6 741	7 163	7 277	7 373	7 270	7 292	7 230	7 207	7 255
33	6 061	5 567	5 617	5 557	5 918	6 676	7 098	7 212	7 307	7 208	7 230	7 168	7 146
34	7 043	5 982	5 490	5 540	5 479	5 840	6 598	7 019	7 133	7 233	7 135	7 157	7 095
35	7 636	6 976	5 916	5 424	5 474	5 413	5 774	6 531	6 952	7 071	7 171	7 072	7 094

Población Proyectada al 30 de junio, por edades y años simples. HEMBRAS. Período 2011 - 2035.

SANTIAGO DE CUBA

SANTIAGO DE CUBA													Unidad
Edad	2 011	2 012	2 013	2 014	2 015	2 016	2 017	2 018	2 019	2 020	2 021	2 022	2 023
36	8 160	7 570	6 910	5 851	5 358	5 408	5 348	5 709	6 465	6 890	7 008	7 108	7 010
37	8 851	8 096	7 505	6 846	5 788	5 296	5 346	5 286	5 646	6 406	6 830	6 948	7 049
38	9 599	8 781	8 026	7 436	6 778	5 720	5 229	5 279	5 219	5 582	6 341	6 766	6 884
39	9 593	9 536	8 719	7 965	7 376	6 718	5 662	5 171	5 221	5 164	5 527	6 286	6 710
40	9 510	9 527	9 471	8 654	7 901	7 313	6 656	5 600	5 110	5 163	5 106	5 469	6 227
41	9 690	9 451	9 469	9 413	8 597	7 845	7 257	6 601	5 547	5 060	5 113	5 057	5 419
42	9 681	9 634	9 396	9 414	9 357	8 543	7 792	7 205	6 549	5 499	5 013	5 066	5 010
43	9 771	9 628	9 581	9 343	9 362	9 305	8 492	7 742	7 156	6 504	5 455	4 970	5 023
44	9 846	9 719	9 577	9 530	9 292	9 311	9 255	8 443	7 694	7 111	6 460	5 412	4 928
45	9 904	9 788	9 661	9 520	9 473	9 236	9 255	9 199	8 389	7 644	7 061	6 411	5 366
46	10 329	9 850	9 735	9 609	9 468	9 422	9 185	9 204	9 148	8 342	7 598	7 017	6 368
47	9 802	10 280	9 803	9 689	9 563	9 422	9 376	9 141	9 159	9 105	8 301	7 558	6 979
48	8 358	9 754	10 231	9 755	9 641	9 516	9 376	9 330	9 095	9 116	9 062	8 259	7 518
49	7 588	8 313	9 705	10 182	9 708	9 594	9 469	9 329	9 284	9 051	9 072	9 018	8 218
50	7 365	7 548	8 271	9 660	10 135	9 663	9 549	9 425	9 286	9 242	9 010	9 031	8 978
51	7 167	7 318	7 500	8 222	9 608	10 082	9 610	9 498	9 374	9 237	9 193	8 962	8 983
52	6 437	7 130	7 281	7 463	8 182	9 564	10 037	9 568	9 456	9 334	9 197	9 154	8 923
53	6 028	6 395	7 085	7 236	7 418	8 135	9 512	9 984	9 517	9 406	9 284	9 149	9 106
54	6 027	5 990	6 356	7 044	7 194	7 376	8 091	9 464	9 934	9 470	9 360	9 239	9 104
55	5 981	5 986	5 950	6 314	7 000	7 150	7 331	8 044	9 412	9 881	9 419	9 310	9 190
56	5 970	5 936	5 941	5 906	6 269	6 951	7 101	7 282	7 992	9 356	9 824	9 364	9 256
57	5 954	5 923	5 890	5 896	5 861	6 223	6 902	7 052	7 232	7 940	9 298	9 764	9 307
58	5 731	5 905	5 875	5 843	5 849	5 814	6 174	6 851	7 000	7 181	7 885	9 237	9 701
59	5 307	5 680	5 853	5 824	5 792	5 799	5 764	6 123	6 796	6 945	7 126	7 827	9 171
60	5 363	5 253	5 623	5 796	5 768	5 736	5 743	5 710	6 066	6 737	6 886	7 066	7 763
61	5 355	5 309	5 200	5 569	5 740	5 713	5 682	5 689	5 656	6 012	6 679	6 827	7 006
62	5 050	5 295	5 250	5 143	5 509	5 680	5 653	5 623	5 631	5 600	5 953	6 615	6 763
63	4 991	4 988	5 231	5 187	5 081	5 445	5 614	5 588	5 559	5 568	5 538	5 889	6 546
64	4 742	4 928	4 924	5 167	5 124	5 019	5 379	5 548	5 523	5 495	5 506	5 476	5 825
65	4 523	4 675	4 859	4 857	5 096	5 055	4 952	5 309	5 476	5 453	5 427	5 437	5 409
66	4 373	4 456	4 606	4 789	4 787	5 025	4 984	4 883	5 237	5 404	5 382	5 356	5 367
67	4 189	4 305	4 388	4 537	4 718	4 717	4 952	4 912	4 814	5 164	5 330	5 309	5 284
68	4 093	4 116	4 232	4 314	4 462	4 641	4 640	4 873	4 835	4 739	5 085	5 250	5 229
69	3 717	4 012	4 035	4 150	4 232	4 378	4 554	4 555	4 785	4 749	4 656	4 998	5 160
70	3 671	3 640	3 930	3 955	4 068	4 149	4 293	4 467	4 469	4 696	4 663	4 571	4 908
71	3 450	3 583	3 553	3 839	3 864	3 976	4 056	4 198	4 370	4 374	4 598	4 566	4 477
72	3 024	3 365	3 496	3 468	3 749	3 774	3 884	3 963	4 104	4 274	4 279	4 500	4 469

Población Proyectada al 30 de junio, por edades y años simples. HEMBRAS. Período 2011 - 2035.

SANTIAGO DE CUBA													Unidad
Edad	2 011	2 012	2 013	2 014	2 015	2 016	2 017	2 018	2 019	2 020	2 021	2 022	2 023
73	3 095	2 943	3 277	3 406	3 380	3 655	3 679	3 788	3 867	4 006	4 174	4 179	4 396
74	2 900	3 006	2 858	3 184	3 311	3 286	3 555	3 580	3 688	3 766	3 903	4 068	4 074
75	2 600	2 811	2 914	2 772	3 090	3 214	3 191	3 453	3 479	3 586	3 663	3 797	3 959
76	2 329	2 512	2 717	2 819	2 681	2 991	3 111	3 090	3 346	3 373	3 478	3 554	3 685
77	2 247	2 242	2 420	2 620	2 719	2 586	2 886	3 005	2 985	3 235	3 262	3 364	3 439
78	2 155	2 158	2 154	2 326	2 520	2 616	2 489	2 780	2 895	2 878	3 120	3 147	3 246
79	1 832	2 059	2 062	2 060	2 226	2 413	2 505	2 385	2 665	2 778	2 763	2 997	3 023
80	1 804	1 745	1 963	1 968	1 966	2 126	2 304	2 395	2 280	2 551	2 660	2 645	2 871
81	1 696	1 710	1 654	1 862	1 868	1 867	2 019	2 191	2 278	2 170	2 429	2 534	2 522
82	1 469	1 597	1 610	1 559	1 757	1 763	1 762	1 908	2 072	2 157	2 055	2 302	2 403
83	1 336	1 372	1 492	1 506	1 459	1 646	1 651	1 652	1 791	1 948	2 028	1 933	2 167
84	1 252	1 240	1 274	1 388	1 402	1 358	1 533	1 540	1 542	1 673	1 821	1 897	1 809
85 y +	7 407	7 575	7 721	7 903	8 180	8 443	8 644	8 989	9 313	9 617	10 008	10 499	11 016

Población Proyectada al 30 de junio, por edades y años simples. HEMBRAS. Período 2011 - 2035.

SANTIAGO DE CUBA

Unidad

Edad	2 024	2 025	2 026	2 027	2 028	2 029	2 030	2 031	2 032	2 033	2 034	2 035
TOTAL	511 114	509 500	507 698	505 722	503 558	501 221	498 978	496 560	493 973	491 226	488 318	487 602
0	5 101	5 119	5 029	4 931	4 841	4 767	4 759	4 692	4 631	4 578	4 523	4 529
1	5 153	5 072	5 090	5 000	4 902	4 812	4 741	4 732	4 666	4 605	4 552	4 519
2	5 230	5 136	5 055	5 073	4 983	4 885	4 797	4 726	4 718	4 651	4 590	4 550
3	5 305	5 212	5 117	5 036	5 055	4 965	4 869	4 781	4 710	4 701	4 635	4 589
4	5 368	5 278	5 185	5 090	5 009	5 027	4 940	4 844	4 756	4 684	4 676	4 634
5	5 325	5 332	5 242	5 149	5 054	4 973	4 993	4 906	4 810	4 722	4 650	4 675
6	5 393	5 302	5 308	5 218	5 125	5 030	4 952	4 972	4 884	4 789	4 701	4 650
7	5 463	5 362	5 271	5 278	5 188	5 095	5 002	4 924	4 944	4 856	4 760	4 700
8	5 536	5 439	5 339	5 248	5 255	5 165	5 074	4 982	4 903	4 923	4 836	4 760
9	5 609	5 516	5 420	5 320	5 229	5 236	5 147	5 057	4 964	4 886	4 906	4 835
10	5 541	5 579	5 487	5 391	5 291	5 199	5 208	5 120	5 029	4 937	4 858	4 905
11	5 612	5 514	5 552	5 459	5 363	5 263	5 174	5 183	5 095	5 004	4 912	4 858
12	5 660	5 575	5 477	5 515	5 423	5 326	5 228	5 139	5 148	5 060	4 969	4 911
13	5 701	5 629	5 544	5 446	5 484	5 391	5 298	5 200	5 110	5 119	5 031	4 968
14	5 739	5 666	5 595	5 509	5 411	5 449	5 359	5 265	5 167	5 078	5 087	5 030
15	6 135	5 702	5 629	5 558	5 472	5 375	5 415	5 325	5 231	5 133	5 044	5 086
16	5 654	6 096	5 664	5 591	5 520	5 434	5 340	5 380	5 290	5 196	5 098	5 043
17	5 156	5 615	6 057	5 625	5 552	5 481	5 398	5 304	5 344	5 254	5 161	5 097
18	5 207	5 108	5 566	6 009	5 577	5 504	5 435	5 352	5 257	5 298	5 208	5 160
19	5 571	5 148	5 049	5 507	5 949	5 517	5 448	5 378	5 296	5 201	5 241	5 207
20	5 843	5 492	5 069	4 970	5 428	5 871	5 444	5 374	5 305	5 222	5 128	5 240
21	5 772	5 760	5 410	4 987	4 887	5 345	5 792	5 365	5 295	5 226	5 143	5 126
22	5 754	5 690	5 678	5 328	4 905	4 806	5 270	5 716	5 290	5 220	5 151	5 142
23	5 917	5 669	5 604	5 593	5 243	4 820	4 726	5 190	5 637	5 210	5 141	5 149
24	5 699	5 850	5 601	5 537	5 526	5 176	4 759	4 665	5 129	5 575	5 149	5 139
25	5 548	5 635	5 786	5 537	5 473	5 462	5 117	4 700	4 606	5 070	5 516	5 147
26	5 391	5 484	5 571	5 722	5 473	5 409	5 403	5 058	4 642	4 548	5 012	5 514
27	5 201	5 335	5 428	5 514	5 665	5 417	5 358	5 352	5 007	4 590	4 497	5 010
28	5 338	5 149	5 282	5 375	5 462	5 613	5 368	5 309	5 303	4 959	4 543	4 495
29	5 810	5 280	5 091	5 224	5 317	5 404	5 558	5 314	5 255	5 250	4 905	4 541
30	5 979	5 759	5 229	5 039	5 173	5 266	5 357	5 512	5 268	5 209	5 203	4 903
31	6 095	5 928	5 708	5 178	4 989	5 123	5 220	5 311	5 466	5 222	5 163	5 200
32	6 756	6 037	5 870	5 651	5 121	4 932	5 070	5 167	5 258	5 413	5 169	5 161
33	7 194	6 699	5 981	5 814	5 595	5 065	4 881	5 018	5 116	5 206	5 361	5 167
34	7 072	7 125	6 631	5 913	5 747	5 528	5 003	4 819	4 956	5 053	5 144	5 358
35	7 032	7 014	7 067	6 572	5 855	5 689	5 474	4 950	4 766	4 903	5 000	5 141

Población Proyectada al 30 de junio, por edades y años simples. HEMBRAS. Período 2011 - 2035.

SANTIAGO DE CUBA

Unidad

Edad	2 024	2 025	2 026	2 027	2 028	2 029	2 030	2 031	2 032	2 033	2 034	2 035
36	7 032	6 974	6 956	7 008	6 515	5 798	5 636	5 421	4 898	4 713	4 850	4 997
37	6 950	6 976	6 918	6 900	6 952	6 459	5 746	5 584	5 370	4 847	4 663	4 847
38	6 984	6 889	6 915	6 857	6 839	6 892	6 402	5 690	5 528	5 314	4 791	4 659
39	6 828	6 931	6 836	6 862	6 804	6 786	6 842	6 353	5 641	5 480	5 265	4 787
40	6 651	6 772	6 875	6 780	6 806	6 749	6 734	6 790	6 301	5 590	5 429	5 261
41	6 176	6 603	6 724	6 827	6 733	6 758	6 704	6 689	6 745	6 257	5 547	5 424
42	5 372	6 131	6 557	6 678	6 781	6 687	6 715	6 661	6 646	6 702	6 214	5 541
43	4 966	5 331	6 088	6 514	6 635	6 738	6 646	6 674	6 621	6 606	6 662	6 207
44	4 981	4 927	5 290	6 047	6 472	6 593	6 698	6 607	6 635	6 581	6 567	6 653
45	4 882	4 937	4 883	5 246	6 002	6 427	6 549	6 654	6 563	6 591	6 538	6 557
46	5 324	4 844	4 899	4 845	5 207	5 962	6 388	6 511	6 616	6 525	6 553	6 528
47	6 331	5 290	4 811	4 866	4 812	5 174	5 929	6 355	6 477	6 582	6 491	6 542
48	6 940	6 295	5 257	4 779	4 834	4 780	5 143	5 897	6 322	6 444	6 549	6 479
49	7 479	6 903	6 260	5 224	4 746	4 801	4 749	5 112	5 864	6 288	6 410	6 536
50	8 179	7 443	6 868	6 227	5 194	4 718	4 774	4 721	5 083	5 834	6 257	6 397
51	8 930	8 135	7 401	6 828	6 188	5 158	4 684	4 740	4 688	5 049	5 798	6 243
52	8 944	8 893	8 100	7 368	6 797	6 159	5 132	4 659	4 715	4 664	5 024	5 783
53	8 876	8 898	8 847	8 057	7 327	6 758	6 123	5 099	4 628	4 684	4 632	5 010
54	9 062	8 834	8 857	8 806	8 019	7 292	6 726	6 093	5 073	4 603	4 659	4 618
55	9 056	9 014	8 788	8 811	8 761	7 977	7 253	6 690	6 059	5 042	4 574	4 643
56	9 136	9 004	8 963	8 739	8 762	8 712	7 932	7 212	6 651	6 023	5 010	4 558
57	9 200	9 082	8 951	8 911	8 688	8 711	8 664	7 887	7 170	6 612	5 986	4 990
58	9 247	9 142	9 025	8 895	8 856	8 634	8 659	8 612	7 839	7 126	6 570	5 960
59	9 634	9 183	9 079	8 964	8 835	8 797	8 578	8 603	8 556	7 788	7 078	6 538
60	9 100	9 562	9 114	9 012	8 898	8 771	8 734	8 517	8 542	8 496	7 733	7 040
61	7 699	9 029	9 489	9 045	8 944	8 831	8 707	8 671	8 455	8 481	8 436	7 687
62	6 941	7 631	8 952	9 410	8 970	8 870	8 760	8 637	8 602	8 388	8 414	8 380
63	6 694	6 872	7 557	8 869	9 323	8 888	8 790	8 682	8 560	8 526	8 315	8 353
64	6 476	6 624	6 802	7 482	8 783	9 234	8 804	8 709	8 602	8 482	8 449	8 248
65	5 754	6 402	6 549	6 725	7 400	8 689	9 139	8 714	8 619	8 514	8 396	8 374
66	5 340	5 683	6 324	6 470	6 646	7 314	8 592	9 038	8 618	8 525	8 422	8 313
67	5 295	5 270	5 609	6 244	6 390	6 564	7 226	8 490	8 932	8 518	8 427	8 331
68	5 206	5 219	5 194	5 531	6 158	6 303	6 477	7 131	8 381	8 818	8 409	8 326
69	5 141	5 120	5 134	5 111	5 443	6 062	6 208	6 380	7 027	8 260	8 692	8 298
70	5 069	5 052	5 032	5 047	5 025	5 353	5 964	6 108	6 279	6 917	8 133	8 566
71	4 809	4 969	4 953	4 935	4 950	4 930	5 255	5 857	5 999	6 168	6 796	8 003
72	4 383	4 710	4 868	4 854	4 837	4 853	4 835	5 155	5 747	5 888	6 054	6 678

Población Proyectada al 30 de junio, por edades y años simples. HEMBRAS. Período 2011 - 2035.

SANTIAGO DE CUBA

Unidad

Edad	2 024	2 025	2 026	2 027	2 028	2 029	2 030	2 031	2 032	2 033	2 034	2 035
73	4 366	4 284	4 606	4 762	4 749	4 733	4 751	4 734	5 048	5 630	5 769	5 939
74	4 286	4 260	4 180	4 496	4 650	4 638	4 625	4 643	4 627	4 936	5 506	5 648
75	3 966	4 175	4 150	4 074	4 383	4 534	4 525	4 513	4 531	4 517	4 819	5 380
76	3 843	3 852	4 056	4 033	3 960	4 262	4 412	4 404	4 393	4 412	4 398	4 699
77	3 567	3 722	3 731	3 932	3 910	3 840	4 136	4 282	4 275	4 265	4 284	4 277
78	3 319	3 445	3 596	3 607	3 802	3 782	3 717	4 003	4 146	4 140	4 132	4 154
79	3 120	3 193	3 315	3 463	3 474	3 663	3 647	3 584	3 862	4 001	3 996	3 993
80	2 897	2 992	3 063	3 182	3 324	3 337	3 520	3 506	3 446	3 714	3 849	3 848
81	2 738	2 765	2 857	2 926	3 041	3 178	3 192	3 369	3 356	3 300	3 558	3 690
82	2 391	2 599	2 626	2 715	2 782	2 892	3 025	3 039	3 209	3 197	3 145	3 395
83	2 263	2 255	2 452	2 479	2 564	2 629	2 736	2 863	2 877	3 039	3 029	2 986
84	2 029	2 121	2 115	2 302	2 328	2 409	2 472	2 574	2 695	2 709	2 863	2 859
85 y +	11 402	11 960	12 544	13 068	13 715	14 320	14 944	15 561	16 207	16 891	17 518	18 236

Población Proyectada al 30 de junio, por edades y años simples. HEMBRAS. Período 2011 - 2035.

GUANTÁNAMO													Unidad
Edad	2 011	2 012	2 013	2 014	2 015	2 016	2 017	2 018	2 019	2 020	2 021	2 022	2 023
TOTAL	254 490	254 445	254 339	254 166	253 992	253 746	253 430	253 038	252 566	252 136	251 611	250 998	250 293
0	3 272	3 238	3 198	3 158	3 185	3 144	3 098	3 050	3 005	3 012	2 963	2 907	2 848
1	3 280	3 251	3 217	3 177	3 137	3 164	3 123	3 077	3 029	2 985	2 992	2 943	2 887
2	3 428	3 258	3 228	3 194	3 155	3 114	3 142	3 101	3 055	3 007	2 963	2 970	2 922
3	3 164	3 407	3 237	3 207	3 173	3 134	3 093	3 121	3 080	3 035	2 987	2 943	2 950
4	2 929	3 138	3 381	3 211	3 181	3 147	3 108	3 067	3 095	3 054	3 009	2 961	2 917
5	2 981	2 905	3 113	3 356	3 186	3 157	3 123	3 084	3 043	3 071	3 031	2 986	2 938
6	3 200	2 957	2 881	3 089	3 332	3 162	3 133	3 099	3 060	3 020	3 048	3 008	2 962
7	3 489	3 171	2 928	2 851	3 060	3 303	3 133	3 103	3 069	3 031	2 991	3 019	2 979
8	3 586	3 466	3 148	2 906	2 829	3 038	3 280	3 111	3 081	3 048	3 009	2 969	2 998
9	3 582	3 561	3 441	3 123	2 881	2 804	3 013	3 255	3 086	3 057	3 023	2 985	2 945
10	3 667	3 556	3 535	3 415	3 097	2 854	2 778	2 987	3 229	3 060	3 031	2 998	2 960
11	3 634	3 639	3 528	3 507	3 387	3 069	2 827	2 750	2 959	3 202	3 033	3 005	2 971
12	3 572	3 605	3 610	3 499	3 478	3 358	3 041	2 798	2 721	2 931	3 175	3 006	2 977
13	3 552	3 547	3 580	3 585	3 475	3 453	3 334	3 016	2 773	2 697	2 906	3 150	2 981
14	3 418	3 522	3 517	3 550	3 555	3 444	3 423	3 303	2 985	2 743	2 667	2 877	3 120
15	3 456	3 390	3 494	3 489	3 522	3 527	3 416	3 395	3 275	2 959	2 717	2 641	2 850
16	3 561	3 416	3 350	3 454	3 449	3 482	3 487	3 376	3 355	3 237	2 920	2 678	2 602
17	3 645	3 513	3 368	3 301	3 406	3 401	3 433	3 438	3 328	3 308	3 189	2 873	2 631
18	3 809	3 591	3 459	3 314	3 248	3 352	3 347	3 380	3 385	3 275	3 255	3 137	2 820
19	3 959	3 756	3 538	3 406	3 261	3 195	3 299	3 294	3 327	3 333	3 224	3 204	3 085
20	4 102	3 901	3 699	3 481	3 349	3 204	3 138	3 242	3 237	3 272	3 278	3 169	3 148
21	4 131	4 049	3 848	3 646	3 428	3 296	3 151	3 085	3 189	3 186	3 221	3 227	3 118
22	4 152	4 065	3 983	3 782	3 580	3 362	3 230	3 086	3 020	3 126	3 123	3 157	3 164
23	4 103	4 093	4 007	3 924	3 724	3 521	3 304	3 172	3 027	2 964	3 070	3 067	3 101
24	4 027	4 054	4 044	3 958	3 876	3 675	3 473	3 255	3 124	2 981	2 917	3 024	3 020
25	3 956	3 982	4 009	3 999	3 913	3 831	3 631	3 428	3 211	3 081	2 939	2 875	2 981
26	3 684	3 917	3 943	3 970	3 960	3 874	3 792	3 592	3 390	3 174	3 044	2 902	2 838
27	3 571	3 649	3 882	3 907	3 934	3 925	3 839	3 756	3 556	3 356	3 141	3 011	2 868
28	3 477	3 531	3 609	3 841	3 867	3 894	3 884	3 798	3 716	3 518	3 318	3 102	2 973
29	3 148	3 443	3 498	3 575	3 808	3 834	3 861	3 851	3 765	3 684	3 485	3 285	3 070
30	2 967	3 117	3 412	3 466	3 543	3 776	3 802	3 829	3 819	3 735	3 654	3 456	3 256
31	2 895	2 928	3 077	3 372	3 427	3 504	3 736	3 762	3 789	3 781	3 697	3 616	3 418
32	2 908	2 863	2 896	3 045	3 340	3 395	3 472	3 704	3 730	3 759	3 751	3 667	3 586
33	3 126	2 864	2 819	2 852	3 001	3 296	3 350	3 427	3 660	3 688	3 716	3 709	3 625
34	3 531	3 093	2 832	2 787	2 820	2 969	3 264	3 318	3 395	3 629	3 657	3 686	3 678
35	3 778	3 499	3 062	2 801	2 756	2 788	2 938	3 232	3 287	3 365	3 599	3 626	3 655

Población Proyectada al 30 de junio, por edades y años simples. HEMBRAS. Período 2011 - 2035.

GUANTÁNAMO													Unidad
Edad	2 011	2 012	2 013	2 014	2 015	2 016	2 017	2 018	2 019	2 020	2 021	2 022	2 023
36	3 909	3 745	3 466	3 030	2 768	2 724	2 757	2 906	3 200	3 255	3 334	3 567	3 595
37	4 147	3 865	3 701	3 423	2 987	2 726	2 682	2 714	2 863	3 158	3 214	3 292	3 525
38	4 369	4 115	3 833	3 670	3 392	2 956	2 695	2 651	2 683	2 833	3 128	3 183	3 262
39	4 345	4 334	4 080	3 799	3 635	3 358	2 923	2 662	2 618	2 651	2 801	3 095	3 150
40	4 405	4 310	4 299	4 046	3 765	3 602	3 324	2 890	2 629	2 586	2 619	2 769	3 063
41	4 577	4 374	4 280	4 268	4 015	3 735	3 572	3 295	2 861	2 602	2 559	2 592	2 741
42	4 653	4 544	4 341	4 247	4 236	3 983	3 703	3 541	3 264	2 832	2 573	2 530	2 563
43	4 594	4 617	4 507	4 305	4 211	4 200	3 948	3 668	3 506	3 231	2 799	2 541	2 498
44	4 541	4 568	4 591	4 482	4 280	4 186	4 175	3 924	3 645	3 483	3 209	2 778	2 520
45	4 425	4 510	4 538	4 560	4 451	4 250	4 157	4 146	3 895	3 617	3 456	3 183	2 752
46	4 345	4 392	4 477	4 505	4 527	4 418	4 218	4 125	4 114	3 864	3 587	3 427	3 154
47	4 370	4 314	4 361	4 446	4 474	4 496	4 388	4 188	4 096	4 086	3 837	3 560	3 401
48	4 109	4 343	4 288	4 335	4 420	4 447	4 470	4 362	4 163	4 071	4 061	3 813	3 538
49	3 652	4 082	4 315	4 260	4 307	4 392	4 420	4 442	4 335	4 137	4 045	4 036	3 788
50	3 463	3 625	4 053	4 286	4 232	4 279	4 363	4 391	4 414	4 308	4 110	4 019	4 010
51	3 370	3 435	3 597	4 025	4 257	4 202	4 249	4 334	4 362	4 385	4 280	4 083	3 992
52	3 009	3 346	3 411	3 573	3 998	4 230	4 176	4 223	4 307	4 336	4 359	4 254	4 058
53	2 834	2 983	3 318	3 383	3 544	3 969	4 200	4 146	4 193	4 278	4 307	4 330	4 226
54	2 850	2 813	2 962	3 296	3 361	3 521	3 944	4 174	4 121	4 168	4 253	4 282	4 305
55	2 782	2 827	2 790	2 938	3 271	3 336	3 496	3 917	4 146	4 093	4 141	4 225	4 254
56	2 728	2 753	2 798	2 761	2 909	3 240	3 305	3 464	3 883	4 112	4 060	4 107	4 192
57	2 717	2 706	2 732	2 776	2 740	2 887	3 217	3 282	3 440	3 858	4 086	4 034	4 082
58	2 597	2 693	2 683	2 708	2 753	2 717	2 863	3 191	3 256	3 414	3 829	4 056	4 005
59	2 368	2 575	2 671	2 660	2 685	2 730	2 695	2 840	3 167	3 231	3 389	3 802	4 028
60	2 329	2 343	2 549	2 644	2 634	2 659	2 703	2 668	2 813	3 138	3 203	3 359	3 770
61	2 325	2 300	2 315	2 519	2 614	2 604	2 629	2 674	2 639	2 784	3 106	3 171	3 327
62	2 201	2 297	2 273	2 288	2 490	2 584	2 574	2 600	2 644	2 611	2 754	3 075	3 139
63	2 159	2 172	2 267	2 244	2 259	2 459	2 553	2 544	2 569	2 614	2 581	2 723	3 042
64	2 082	2 132	2 146	2 240	2 217	2 232	2 431	2 524	2 515	2 541	2 585	2 553	2 695
65	1 989	2 053	2 103	2 117	2 210	2 188	2 203	2 400	2 492	2 484	2 510	2 554	2 522
66	1 925	1 959	2 022	2 072	2 086	2 178	2 157	2 172	2 367	2 459	2 451	2 477	2 521
67	1 842	1 894	1 928	1 991	2 040	2 054	2 146	2 125	2 140	2 334	2 425	2 417	2 443
68	1 767	1 809	1 862	1 895	1 958	2 006	2 020	2 111	2 091	2 107	2 298	2 388	2 381
69	1 635	1 732	1 774	1 825	1 859	1 920	1 969	1 983	2 073	2 053	2 069	2 257	2 347
70	1 589	1 601	1 697	1 739	1 790	1 823	1 884	1 932	1 946	2 035	2 016	2 032	2 218
71	1 502	1 555	1 567	1 661	1 702	1 752	1 785	1 845	1 893	1 908	1 995	1 977	1 993
72	1 308	1 466	1 518	1 530	1 622	1 663	1 713	1 745	1 805	1 852	1 867	1 954	1 936

Población Proyectada al 30 de junio, por edades y años simples. HEMBRAS. Período 2011 - 2035.

GUANTÁNAMO

	Unidad												
Edad	2 011	2 012	2 013	2 014	2 015	2 016	2 017	2 018	2 019	2 020	2 021	2 022	2 023
73	1 287	1 273	1 428	1 479	1 491	1 581	1 621	1 671	1 703	1 762	1 808	1 823	1 909
74	1 264	1 248	1 235	1 386	1 436	1 448	1 537	1 577	1 625	1 658	1 715	1 762	1 777
75	1 152	1 224	1 208	1 196	1 343	1 392	1 404	1 491	1 531	1 579	1 611	1 667	1 713
76	1 023	1 114	1 184	1 169	1 157	1 301	1 349	1 361	1 446	1 485	1 532	1 564	1 619
77	981	988	1 076	1 144	1 131	1 120	1 259	1 306	1 318	1 401	1 439	1 485	1 516
78	907	942	949	1 034	1 100	1 087	1 077	1 212	1 258	1 271	1 351	1 388	1 433
79	774	868	902	909	991	1 055	1 043	1 034	1 164	1 209	1 222	1 300	1 336
80	793	737	827	860	867	946	1 007	996	988	1 113	1 156	1 169	1 244
81	749	752	698	784	816	823	898	958	947	940	1 060	1 102	1 115
82	623	703	706	655	737	767	774	847	903	895	888	1 003	1 043
83	570	584	660	663	615	693	722	729	798	852	844	838	947
84	562	531	544	616	618	574	647	675	682	748	799	792	787
85 y +	3 254	3 366	3 441	3 526	3 672	3 806	3 892	4 040	4 199	4 353	4 546	4 774	4 974

Población Proyectada al 30 de junio, por edades y años simples. HEMBRAS. Período 2011 - 2035.

GUANTÁNAMO												Unidad
Edad	2 024	2 025	2 026	2 027	2 028	2 029	2 030	2 031	2 032	2 033	2 034	2 035
TOTAL	249 493	248 725	247 859	246 888	245 813	244 639	243 476	242 222	240 878	239 448	237 929	237 981
0	2 795	2 795	2 740	2 679	2 620	2 565	2 547	2 505	2 465	2 429	2 389	2 389
1	2 828	2 776	2 776	2 721	2 660	2 601	2 546	2 529	2 486	2 447	2 411	2 387
2	2 866	2 807	2 755	2 755	2 700	2 639	2 581	2 526	2 508	2 466	2 427	2 410
3	2 902	2 846	2 788	2 735	2 735	2 681	2 620	2 561	2 507	2 489	2 447	2 426
4	2 924	2 877	2 821	2 763	2 710	2 710	2 656	2 596	2 537	2 483	2 465	2 446
5	2 894	2 901	2 854	2 799	2 740	2 688	2 689	2 635	2 574	2 516	2 461	2 465
6	2 915	2 872	2 879	2 832	2 776	2 718	2 666	2 667	2 613	2 553	2 494	2 461
7	2 934	2 887	2 844	2 851	2 804	2 748	2 690	2 638	2 639	2 585	2 525	2 494
8	2 957	2 913	2 865	2 822	2 830	2 782	2 728	2 670	2 618	2 619	2 565	2 525
9	2 973	2 934	2 889	2 842	2 799	2 807	2 760	2 705	2 647	2 596	2 597	2 565
10	2 920	2 949	2 910	2 865	2 818	2 775	2 783	2 736	2 682	2 624	2 572	2 596
11	2 933	2 894	2 924	2 884	2 839	2 792	2 750	2 759	2 712	2 657	2 600	2 572
12	2 944	2 906	2 867	2 897	2 857	2 813	2 766	2 724	2 733	2 686	2 631	2 599
13	2 953	2 920	2 882	2 843	2 873	2 833	2 789	2 743	2 701	2 709	2 663	2 631
14	2 952	2 924	2 891	2 853	2 814	2 844	2 805	2 761	2 714	2 672	2 681	2 662
15	3 094	2 926	2 898	2 865	2 827	2 789	2 819	2 780	2 736	2 690	2 648	2 680
16	2 811	3 056	2 888	2 860	2 827	2 790	2 752	2 783	2 744	2 700	2 653	2 647
17	2 555	2 765	3 010	2 842	2 814	2 781	2 744	2 707	2 737	2 698	2 654	2 653
18	2 578	2 503	2 714	2 958	2 790	2 762	2 731	2 694	2 657	2 687	2 648	2 654
19	2 769	2 529	2 453	2 664	2 908	2 741	2 714	2 682	2 645	2 608	2 638	2 647
20	3 030	2 716	2 475	2 400	2 610	2 855	2 689	2 662	2 631	2 594	2 557	2 638
21	3 097	2 981	2 666	2 426	2 351	2 561	2 808	2 642	2 615	2 583	2 547	2 556
22	3 055	3 036	2 920	2 606	2 365	2 290	2 503	2 749	2 583	2 557	2 525	2 546
23	3 108	3 001	2 983	2 866	2 552	2 312	2 239	2 452	2 698	2 532	2 505	2 524
24	3 055	3 063	2 956	2 938	2 822	2 508	2 270	2 197	2 409	2 656	2 490	2 505
25	2 978	3 014	3 023	2 916	2 898	2 782	2 469	2 231	2 159	2 371	2 617	2 489
26	2 944	2 943	2 979	2 988	2 881	2 863	2 748	2 436	2 198	2 126	2 338	2 616
27	2 804	2 912	2 911	2 947	2 956	2 849	2 833	2 718	2 406	2 169	2 096	2 337
28	2 830	2 768	2 876	2 875	2 911	2 919	2 814	2 798	2 684	2 372	2 134	2 095
29	2 940	2 799	2 737	2 845	2 844	2 880	2 889	2 784	2 768	2 654	2 342	2 133
30	3 041	2 912	2 771	2 709	2 817	2 816	2 854	2 863	2 758	2 742	2 628	2 341
31	3 218	3 005	2 877	2 736	2 674	2 782	2 782	2 820	2 830	2 725	2 709	2 627
32	3 388	3 190	2 977	2 849	2 708	2 646	2 755	2 756	2 794	2 803	2 699	2 707
33	3 544	3 348	3 150	2 937	2 809	2 668	2 608	2 718	2 718	2 756	2 766	2 697
34	3 594	3 515	3 319	3 121	2 908	2 781	2 641	2 581	2 691	2 691	2 729	2 764
35	3 647	3 565	3 486	3 290	3 093	2 880	2 754	2 615	2 555	2 664	2 665	2 728

Población Proyectada al 30 de junio, por edades y años simples. HEMBRAS. Período 2011 - 2035.

GUANTÁNAMO												Unidad
Edad	2 024	2 025	2 026	2 027	2 028	2 029	2 030	2 031	2 032	2 033	2 034	2 035
36	3 624	3 617	3 535	3 456	3 260	3 063	2 851	2 725	2 586	2 526	2 636	2 663
37	3 553	3 583	3 577	3 494	3 415	3 220	3 024	2 813	2 687	2 548	2 488	2 634
38	3 495	3 523	3 553	3 546	3 464	3 385	3 191	2 995	2 784	2 658	2 519	2 486
39	3 229	3 462	3 491	3 521	3 514	3 432	3 354	3 159	2 964	2 753	2 627	2 517
40	3 118	3 197	3 431	3 459	3 489	3 483	3 401	3 323	3 129	2 934	2 723	2 625
41	3 035	3 091	3 171	3 404	3 432	3 462	3 456	3 375	3 298	3 103	2 908	2 720
42	2 712	3 007	3 063	3 142	3 375	3 403	3 434	3 429	3 348	3 270	3 076	2 905
43	2 531	2 681	2 975	3 032	3 111	3 343	3 372	3 403	3 398	3 317	3 240	3 072
44	2 477	2 511	2 661	2 955	3 011	3 090	3 323	3 352	3 383	3 378	3 297	3 235
45	2 495	2 453	2 487	2 637	2 930	2 986	3 066	3 299	3 328	3 359	3 353	3 292
46	2 724	2 468	2 427	2 461	2 610	2 903	2 959	3 039	3 272	3 301	3 332	3 348
47	3 128	2 700	2 445	2 404	2 438	2 587	2 880	2 937	3 016	3 248	3 278	3 326
48	3 378	3 107	2 680	2 426	2 385	2 418	2 568	2 860	2 917	2 996	3 228	3 271
49	3 514	3 355	3 085	2 659	2 406	2 365	2 399	2 548	2 840	2 896	2 976	3 221
50	3 763	3 490	3 332	3 063	2 638	2 385	2 345	2 379	2 528	2 819	2 876	2 969
51	3 983	3 738	3 465	3 308	3 039	2 616	2 365	2 325	2 359	2 507	2 798	2 868
52	3 968	3 960	3 716	3 444	3 287	3 020	2 599	2 348	2 308	2 342	2 490	2 789
53	4 030	3 942	3 933	3 690	3 420	3 264	2 998	2 578	2 328	2 289	2 323	2 482
54	4 201	4 008	3 919	3 911	3 669	3 400	3 245	2 980	2 562	2 313	2 273	2 315
55	4 278	4 175	3 982	3 894	3 886	3 645	3 378	3 224	2 960	2 544	2 296	2 265
56	4 221	4 245	4 143	3 951	3 864	3 856	3 616	3 350	3 197	2 934	2 520	2 286
57	4 166	4 196	4 220	4 118	3 927	3 841	3 834	3 596	3 331	3 178	2 917	2 509
58	4 053	4 137	4 167	4 191	4 090	3 901	3 815	3 808	3 571	3 307	3 156	2 903
59	3 977	4 025	4 109	4 139	4 163	4 063	3 875	3 790	3 784	3 548	3 286	3 140
60	3 995	3 946	3 994	4 077	4 108	4 132	4 034	3 847	3 762	3 756	3 522	3 268
61	3 735	3 959	3 911	3 958	4 042	4 072	4 097	3 999	3 814	3 730	3 724	3 501
62	3 294	3 700	3 923	3 875	3 922	4 005	4 036	4 061	3 965	3 781	3 698	3 699
63	3 106	3 260	3 664	3 885	3 838	3 885	3 969	3 999	4 025	3 929	3 747	3 671
64	3 010	3 074	3 228	3 628	3 847	3 801	3 849	3 932	3 963	3 988	3 893	3 717
65	2 663	2 976	3 039	3 192	3 588	3 806	3 761	3 808	3 891	3 922	3 947	3 859
66	2 490	2 630	2 940	3 003	3 155	3 547	3 764	3 720	3 767	3 849	3 880	3 909
67	2 487	2 457	2 595	2 902	2 965	3 115	3 504	3 719	3 675	3 722	3 804	3 839
68	2 407	2 451	2 421	2 558	2 862	2 924	3 073	3 458	3 670	3 627	3 674	3 759
69	2 340	2 366	2 410	2 382	2 517	2 817	2 879	3 026	3 406	3 616	3 574	3 627
70	2 306	2 301	2 327	2 370	2 342	2 476	2 773	2 834	2 980	3 354	3 562	3 525
71	2 176	2 264	2 259	2 285	2 328	2 301	2 434	2 725	2 786	2 930	3 299	3 508
72	1 952	2 133	2 219	2 215	2 240	2 283	2 257	2 388	2 675	2 736	2 877	3 244

Población Proyectada al 30 de junio, por edades y años simples. HEMBRAS. Período 2011 - 2035.

GUANTÁNAMO

Unidad

Edad	2 024	2 025	2 026	2 027	2 028	2 029	2 030	2 031	2 032	2 033	2 034	2 035
73	1 892	1 908	2 086	2 171	2 167	2 193	2 235	2 210	2 339	2 621	2 681	2 825
74	1 861	1 845	1 862	2 036	2 119	2 116	2 142	2 184	2 160	2 286	2 563	2 627
75	1 728	1 811	1 796	1 813	1 983	2 065	2 063	2 089	2 131	2 107	2 231	2 507
76	1 664	1 680	1 761	1 747	1 763	1 930	2 011	2 009	2 034	2 075	2 053	2 177
77	1 571	1 615	1 630	1 710	1 697	1 713	1 876	1 955	1 953	1 979	2 019	1 998
78	1 464	1 518	1 561	1 576	1 653	1 641	1 658	1 816	1 893	1 892	1 917	1 959
79	1 380	1 410	1 463	1 505	1 520	1 595	1 584	1 601	1 754	1 829	1 828	1 854
80	1 280	1 323	1 352	1 403	1 444	1 459	1 532	1 522	1 538	1 686	1 759	1 761
81	1 187	1 222	1 264	1 293	1 342	1 381	1 397	1 467	1 458	1 474	1 616	1 688
82	1 056	1 126	1 159	1 199	1 227	1 274	1 313	1 329	1 396	1 388	1 404	1 544
83	986	999	1 066	1 098	1 137	1 163	1 209	1 247	1 262	1 326	1 318	1 335
84	890	928	940	1 004	1 034	1 071	1 098	1 141	1 177	1 192	1 253	1 248
85 y +	5 147	5 403	5 671	5 920	6 205	6 490	6 788	7 078	7 376	7 676	7 959	8 281

Población Proyectada al 30 de junio, por edades y años simples. HEMBRAS. Período 2011 - 2035.

ISLA DE LA JUVENTUD

	Unidad												
Edad	2 011	2 012	2 013	2 014	2 015	2 016	2 017	2 018	2 019	2 020	2 021	2 022	2 023
TOTAL	42 351	42 283	42 205	42 117	42 030	41 930	41 819	41 695	41 559	41 450	41 324	41 185	41 028
0	484	478	471	464	468	461	455	448	441	442	436	428	420
1	487	482	476	469	462	466	459	453	446	439	440	434	427
2	518	486	480	475	468	461	465	458	452	445	438	439	433
3	478	514	482	477	471	464	458	461	455	449	442	436	436
4	440	475	511	479	474	468	461	455	458	452	446	440	433
5	484	436	471	508	476	470	465	458	451	455	449	443	436
6	532	484	436	471	507	475	470	464	457	451	455	449	443
7	539	527	479	431	466	503	471	465	460	453	447	451	445
8	540	536	525	477	428	463	500	468	463	457	451	444	449
9	541	536	532	521	473	425	460	496	464	459	454	447	441
10	559	535	530	526	515	467	419	454	490	458	453	448	441
11	537	554	530	525	521	510	462	413	448	486	454	449	443
12	490	529	546	522	517	513	502	454	406	441	478	447	441
13	498	488	527	544	520	515	511	500	452	404	439	476	445
14	498	494	484	523	540	516	512	507	496	449	401	436	473
15	528	497	493	483	522	539	515	510	506	495	448	400	435
16	559	527	496	492	482	521	538	514	509	505	495	447	399
17	581	554	522	491	487	477	516	533	509	505	501	490	443
18	621	579	551	520	489	484	475	514	531	507	503	499	488
19	650	616	574	546	515	483	479	470	508	526	502	498	494
20	675	647	613	571	544	512	481	477	467	507	525	501	497
21	653	668	641	607	565	537	506	475	470	461	501	519	495
22	644	646	661	634	600	558	530	499	468	464	455	495	513
23	612	638	639	654	627	593	551	523	492	462	458	449	489
24	602	607	632	634	649	622	588	546	518	488	457	454	445
25	636	591	596	622	624	639	611	578	535	509	478	448	444
26	642	631	585	590	616	618	633	606	572	530	504	473	442
27	588	633	622	577	582	608	609	625	597	564	522	496	465
28	553	584	629	618	573	578	604	605	621	593	560	519	492
29	517	546	577	622	611	566	571	597	599	615	587	554	513
30	483	514	543	574	619	608	563	568	594	596	612	585	551
31	455	476	507	536	567	612	601	555	560	587	589	605	578
32	457	446	467	498	527	558	603	592	547	552	579	581	596
33	497	450	439	460	491	520	551	596	585	540	546	572	574
34	531	489	441	431	451	482	511	542	587	577	532	538	564
35	568	524	482	435	424	445	476	504	536	581	571	526	532

Población Proyectada al 30 de junio, por edades y años simples. HEMBRAS. Período 2011 - 2035.

ISLA DE LA JUVENTUD													Unidad
Edad	2 011	2 012	2 013	2 014	2 015	2 016	2 017	2 018	2 019	2 020	2 021	2 022	2 023
36	616	563	519	478	430	420	440	471	500	531	576	566	522
37	668	611	558	515	473	426	415	435	466	496	527	572	562
38	788	660	603	551	507	466	418	408	428	459	489	520	565
39	875	777	649	592	540	496	455	407	397	418	449	479	510
40	838	867	769	641	585	532	489	447	400	390	411	442	471
41	819	832	862	764	636	580	527	484	443	396	385	406	437
42	872	815	828	858	760	633	576	524	481	440	393	383	403
43	867	865	808	821	850	753	626	569	517	475	434	387	377
44	867	858	856	800	813	842	745	618	562	510	467	427	380
45	881	860	852	850	793	807	835	738	612	556	505	462	421
46	853	873	853	844	842	786	799	828	731	605	550	498	456
47	846	844	865	845	836	834	778	791	820	724	598	543	491
48	802	840	839	859	839	830	829	773	786	815	719	593	538
49	717	795	832	831	851	831	823	821	765	779	808	712	587
50	629	711	789	826	825	845	825	817	815	759	773	802	706
51	568	623	705	781	819	818	838	818	810	808	753	766	795
52	537	565	619	700	777	815	813	834	814	806	805	749	763
53	517	531	559	613	694	770	808	806	827	807	799	798	743
54	513	512	525	554	607	688	764	802	800	821	801	793	792
55	506	508	507	520	548	601	682	758	795	794	814	795	787
56	519	499	501	500	513	541	594	674	750	787	786	806	787
57	540	510	491	493	492	505	533	586	665	741	778	777	797
58	513	535	506	486	488	488	500	528	581	660	735	772	771
59	471	504	527	497	478	480	480	493	520	573	652	726	763
60	466	465	498	520	492	473	475	474	487	514	567	645	719
61	462	458	457	490	512	484	465	467	467	480	507	559	637
62	442	456	452	451	484	506	478	459	462	461	475	502	554
63	429	436	449	446	445	478	500	472	453	456	456	469	496
64	404	422	429	442	439	438	471	492	465	447	449	449	462
65	379	398	416	423	436	433	432	465	486	459	441	444	444
66	354	375	393	411	418	431	428	428	460	481	454	437	439
67	314	347	367	385	403	410	423	420	420	452	473	447	429
68	294	306	339	359	377	394	402	414	412	412	443	464	438
69	270	288	300	332	352	370	387	394	407	404	404	435	456
70	244	264	281	293	325	345	362	379	386	399	397	397	427
71	207	238	257	274	286	317	337	354	371	378	391	389	389
72	171	198	229	248	264	276	307	326	343	360	367	379	377

Población Proyectada al 30 de junio, por edades y años simples. HEMBRAS. Período 2011 - 2035.

ISLA DE LA JUVENTUD

	Unidad												
Edad	2 011	2 012	2 013	2 014	2 015	2 016	2 017	2 018	2 019	2 020	2 021	2 022	2 023
73	171	165	192	222	240	257	268	298	317	334	350	357	370
74	161	165	159	185	214	232	248	259	289	307	324	340	347
75	141	155	159	154	179	207	225	240	251	280	298	315	330
76	107	134	148	152	147	171	198	216	231	242	270	288	304
77	105	102	129	142	146	141	164	191	208	223	234	261	278
78	113	100	98	123	136	140	135	158	183	200	214	225	251
79	95	107	95	93	117	130	133	129	151	175	191	205	215
80	96	90	101	90	88	111	123	127	123	143	167	182	195
81	92	90	85	95	85	83	105	116	120	116	136	158	173
82	80	85	83	78	88	78	77	97	108	112	108	127	148
83	77	72	77	76	71	80	71	70	89	100	103	100	117
84	70	70	65	70	69	64	73	65	63	82	92	95	92
85 y +	311	324	331	340	349	357	361	375	377	380	401	426	454

Población Proyectada al 30 de junio, por edades y años simples. HEMBRAS. Período 2011 - 2035.

ISLA DE LA JUVENTUD												Unidad
Edad	2 024	2 025	2 026	2 027	2 028	2 029	2 030	2 031	2 032	2 033	2 034	2 035
TOTAL	40 854	40 703	40 534	40 346	40 141	39 917	39 713	39 490	39 251	38 998	38 728	38 670
0	413	415	408	400	392	385	384	378	372	367	361	361
1	419	412	414	407	399	391	384	383	377	371	366	361
2	426	418	411	413	406	398	390	384	383	376	370	365
3	430	424	416	409	411	404	396	389	382	381	375	370
4	434	428	422	414	407	409	402	395	388	381	380	375
5	430	431	425	419	411	405	406	400	393	385	379	380
6	437	430	432	426	420	412	405	407	401	393	386	379
7	439	433	426	428	422	416	408	402	404	397	390	386
8	443	437	431	424	426	420	414	407	400	402	396	390
9	445	439	433	427	421	422	417	411	403	397	399	396
10	435	439	433	428	421	415	417	411	405	398	391	399
11	437	431	435	429	424	418	412	413	408	402	395	391
12	436	430	424	428	423	417	411	405	407	401	395	395
13	439	434	428	423	427	421	416	410	404	406	400	395
14	442	437	432	426	420	424	419	414	408	402	403	400
15	472	441	436	431	425	420	424	419	414	408	402	403
16	435	472	441	436	431	425	420	424	419	414	408	402
17	395	430	468	437	432	427	421	416	421	415	410	408
18	440	393	428	466	435	430	425	419	414	419	413	410
19	484	437	389	425	462	431	427	422	416	411	416	413
20	493	483	436	388	424	461	431	427	422	416	411	416
21	491	487	477	430	383	419	457	426	422	417	412	411
22	489	485	482	472	425	377	414	452	422	417	413	411
23	507	484	480	477	467	420	373	410	448	417	413	413
24	484	503	480	476	473	463	416	370	406	444	414	413
25	435	475	494	471	467	464	455	408	362	398	436	414
26	439	431	471	489	466	463	460	451	404	358	394	436
27	435	432	423	463	482	459	456	453	444	397	351	394
28	461	431	428	420	460	478	456	453	450	441	395	351
29	486	456	426	423	415	455	474	451	448	445	436	394
30	510	484	454	424	421	413	453	472	449	446	444	436
31	544	504	477	447	417	414	407	447	466	443	440	444
32	569	537	496	470	440	410	408	400	440	459	437	440
33	590	564	531	491	464	434	405	403	395	436	455	436
34	566	583	557	524	483	457	428	399	397	389	429	454
35	558	561	577	551	519	478	452	423	394	392	384	429

Población Proyectada al 30 de junio, por edades y años simples. HEMBRAS. Período 2011 - 2035.

ISLA DE LA JUVENTUD

Unidad

Edad	2 024	2 025	2 026	2 027	2 028	2 029	2 030	2 031	2 032	2 033	2 034	2 035
36	528	554	557	573	547	515	474	448	419	390	388	384
37	518	524	551	553	570	544	512	472	446	416	388	388
38	555	512	518	544	547	563	538	506	466	440	411	387
39	555	545	502	508	535	537	554	529	497	457	431	411
40	503	548	538	495	501	528	530	547	522	490	450	430
41	467	498	544	534	491	497	524	526	543	518	486	450
42	435	465	496	541	532	488	495	522	525	542	516	486
43	397	429	459	490	536	526	483	490	517	519	536	516
44	370	391	423	453	484	529	520	477	484	511	513	536
45	375	365	386	418	448	479	524	515	473	479	506	513
46	415	369	359	380	412	442	473	518	509	467	474	505
47	449	409	363	353	374	406	436	467	513	504	461	473
48	487	445	405	359	349	370	402	432	463	509	500	460
49	532	481	439	399	353	343	365	396	426	457	503	498
50	582	527	476	434	394	348	339	360	392	422	453	501
51	700	576	521	471	429	390	344	335	356	387	417	452
52	792	697	574	519	469	427	388	343	333	354	386	416
53	756	785	691	568	514	463	422	383	338	329	350	384
54	738	751	780	686	564	509	460	418	380	335	325	348
55	786	732	745	774	680	558	505	455	414	376	331	324
56	779	779	725	738	767	674	553	499	450	409	371	329
57	778	771	770	716	730	758	666	545	492	443	402	369
58	792	773	765	765	711	725	753	661	541	488	440	400
59	762	783	764	757	756	703	717	745	654	535	482	437
60	756	755	776	757	750	749	697	710	738	648	529	479
61	711	748	747	767	749	742	742	690	703	731	641	526
62	631	704	741	740	760	742	735	735	684	697	725	637
63	547	624	697	733	732	752	735	728	728	677	690	719
64	489	540	616	688	724	724	744	727	720	720	669	685
65	457	483	534	610	681	717	717	737	720	713	713	663
66	439	452	479	529	604	675	710	710	730	713	707	706
67	432	432	445	471	521	595	665	700	700	720	704	699
68	421	424	424	437	463	512	586	655	690	690	710	695
69	431	415	417	418	430	456	505	577	645	680	680	700
70	448	423	407	410	410	423	448	496	567	635	669	670
71	419	439	415	399	402	403	415	440	487	558	624	658
72	378	408	427	404	389	391	392	405	429	476	545	613

Población Proyectada al 30 de junio, por edades y años simples. HEMBRAS. Período 2011 - 2035.

ISLA DE LA JUVENTUD

Unidad

Edad	2 024	2 025	2 026	2 027	2 028	2 029	2 030	2 031	2 032	2 033	2 034	2 035
73	368	368	398	417	394	379	383	383	396	420	466	534
74	359	358	358	387	406	384	370	373	374	386	410	455
75	337	349	348	349	377	395	374	360	364	365	377	399
76	319	326	338	337	337	365	383	363	349	353	354	366
77	293	309	315	327	326	327	353	371	352	339	342	343
78	268	283	297	304	315	314	315	341	359	340	328	331
79	240	257	271	285	292	303	302	303	328	345	327	315
80	205	229	245	259	273	279	290	289	290	314	331	314
81	185	195	218	233	246	259	266	276	276	277	300	316
82	162	174	183	205	219	232	245	251	261	260	262	285
83	137	150	162	171	191	205	217	229	235	244	245	247
84	108	127	139	150	158	178	191	202	214	219	228	229
85 y +	478	513	564	616	678	741	815	895	975	1 055	1 137	1 218