



ORGANIZACIÓN INSTITUCIONAL

PRINCIPALES ENTIDADES

Octubre-Diciembre 2016

Edición Enero 2017

Dirección de Metodología de la Información

**ORGANIZACIÓN INSTITUCIONAL.
PRINCIPALES ENTIDADES**

Octubre - Diciembre de 2016

Enero de 2017

“Año 59 de la Revolución”

ÍNDICE

	Pág.
Introducción	1
Cuadros	
1. Principales entidades por formas de organización, años 2012 - 2016	2
2. Principales entidades por formas de organización y territorios, octubre - diciembre de 2016	2
3. Principales entidades por formas de organización y órgano u organismo, octubre - diciembre de 2016	5
4. Principales entidades por formas de organización y actividad económica, octubre - diciembre de 2016	6
Gráficos	
Principales entidades por formas de organización y territorios, octubre - diciembre de 2016, unidades presupuestadas, sociedades mercantiles y empresas	3
Principales entidades por formas de organización y territorios, octubre - diciembre de 2016, (REEANE - REUCO) y CNoA	4
Principales entidades por formas de organización y actividad económica, octubre - diciembre de 2016, (NAE)	
Abreviaturas	8
Signos Convencionales	9

INTRODUCCIÓN

La publicación “**Organización Institucional. Principales Entidades**” elaborada por la Oficina Nacional de Estadística e Información (ONEI), tiene como objetivo fundamental mostrar el número de entidades por territorio, organismo y actividad económica atendiendo a su forma de organización según consta en los registros jurídicos y administrativos de la Oficina.

Al crearse las Organizaciones Superiores de Dirección Grupo Empresarial PALCO (GRUPO PALCO), Grupo Azucarero (AZCUBA), Grupo de las Industrias Biotecnológica y Farmacéutica (BioCubaFarma), y Grupo Empresarial Centro Histórico, todas subordinadas al Consejo de Ministros, ha sido necesario, a los efectos de la información estadística, concederle un tratamiento diferente del que se le da al resto de las entidades, por lo que en nuestras bases de datos, publicaciones y servicios estadísticos aparecerá en el campo organismo los códigos 654, 658, 692 y 700 respectivamente, al igual que todas las entidades que lo integren incluyendo para el 658 las CPA, CCS y UBPC. Esta solución será por un tiempo determinado y se comunicará oportunamente.

No obstante, en el certificado o constancia de inscripción de todas estas entidades, no se modificará lo oficialmente dispuesto por las disposiciones jurídicas correspondientes, donde el organismo superior oficialmente es el Consejo de Ministros, código 305.

La fuente de los datos que se exponen procede de los Registros Jurídicos de la ONEI, entiéndase del Registro Estatal de Empresas y Unidades Presupuestadas (REEUP), del Registro Estatal de Entidades Agropecuarias No Estatales (REEANE) y del Registro Estatal de Unidades Básicas de Producción Cooperativa (REUCO) donde son registradas las cooperativas agropecuarias (CPA, CCS y UBPC), así como del listado administrativo de las Sociedades Mercantiles de capital totalmente cubano, y de las Cooperativas No Agropecuarias (CNoA).

Esta publicación está disponible en formato electrónico (PDF) conjuntamente con otras valiosas informaciones en el sitio de la ONEI: www.onei.cu

Agradecemos que las observaciones o sugerencias que contribuyan al perfeccionamiento de este material puedan ser enviadas a través de usuario@onei.cu

ORGANIZACIÓN INSTITUCIONAL. PRINCIPALES ENTIDADES

1 - Principales entidades por formas de organización, años 2012 - 2016

Unidad

AÑOS	Total	Empresas	Sociedades		Cooperativas				Unidades Presupuestadas
			Mercantiles	Total	CNoA	UBPC	CPA	CCS	
2012	10 556	2 250	236	5 688	-	2 038	1 006	2 644	2 382
2013	10 246	2 235	237	5 420	198	1 811	909	2 502	2 354
2014	10 024	1 992	229	5 506	345	1 754	903	2 504	2 297
2015	10 014	1 956	224	5 473	367	1 699	897	2 510	2 361
2016	9 820	1 904	223	5 348	397	1 593	887	2 471	2 345

2 - Principales entidades por formas de organización y territorios, octubre-diciembre de 2016

Unidad

TERRITORIOS	Total	Empresas	Sociedades		Cooperativas				Unidades Presupuestadas
			Mercantiles	Total	CNoA	UBPC	CPA	CCS	
Cuba	9 820	1 904	223	5 348	397	1 593	887	2 471	2 345
Pinar del Río	614	94	-	384	12	67	69	236	136
Artemisa	410	57	5	285	68	67	38	112	63
La Habana	1 703	621	210	336	221	27	-	88	536
Mayabeque	362	59	3	243	14	61	32	136	57
Matanzas	521	103	1	257	20	82	59	96	160
Villa Clara	683	115	-	414	8	114	70	222	154
Cienfuegos	383	84	-	187	4	79	32	72	112
Sancti Spíritus	518	78	-	323	8	99	55	161	117
Ciego de Ávila	421	79	-	215	4	74	49	88	127
Camagüey	714	106	-	443	8	172	84	179	165
Las Tunas	453	65	-	274	2	112	43	117	114
Holguín	820	118	3	544	4	136	105	299	155
Granma	756	93	-	517	7	182	96	232	146
Santiago de Cuba	787	119	1	522	9	202	85	226	145
Guantánamo	593	84	-	376	5	111	69	191	133
Isla de la Juventud	82	29	-	28	3	8	1	16	25

El total de entidades no incluye asociaciones ni organizaciones políticas así como tampoco contiene instituciones sin fines de lucro (ISFL), empresas mixtas, empresas de capital totalmente extranjero, sucursales en Cuba de empresas extranjeras, la Cámara de Comercio ni los Bufetes Colectivos. Es la suma de empresas estatales, sociedades mercantiles, cooperativas y unidades presupuestadas.

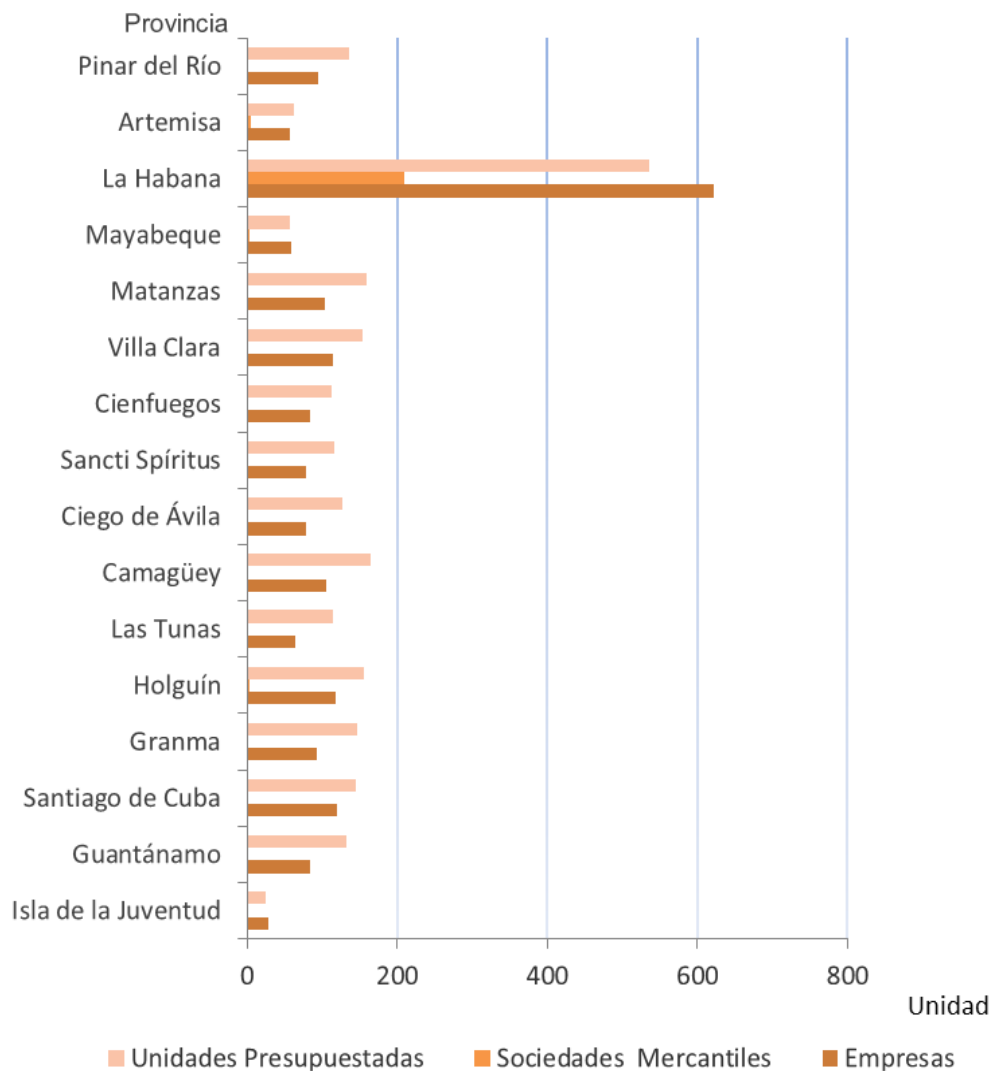
Las empresas estatales incluyen uniones de empresas, grupos empresariales organizaciones económicas estatales del tipo autofinanciadas, empresas de organizaciones políticas y de masas, así como los bancos estatales.

Las Sociedades Mercantiles que se incluyen son las de capital totalmente cubano.

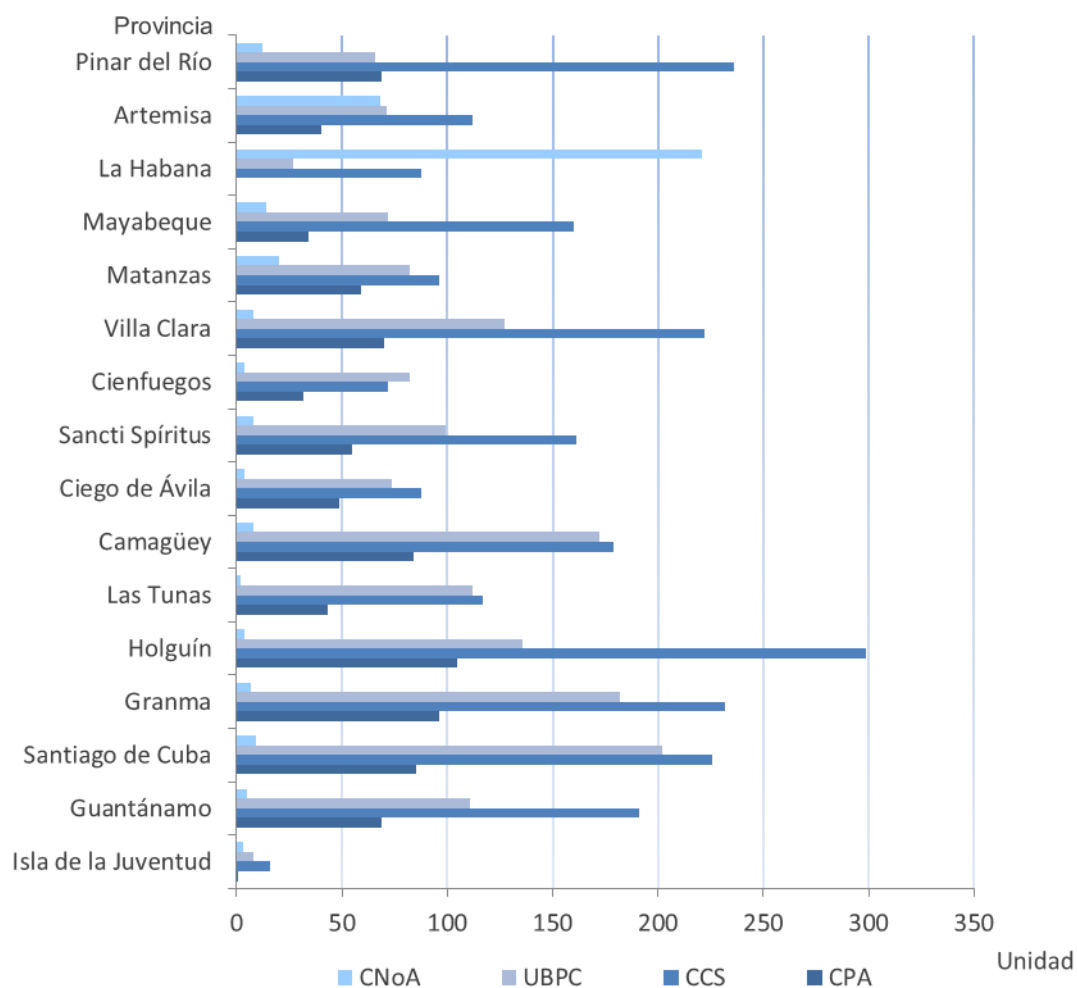
Las Cooperativas No Agropecuarias que se incluyen son las que se encuentran inscritas en el registro administrativo de la ONEI.

Las unidades presupuestadas incluyen organizaciones económicas estatales del tipo presupuestadas.

Principales entidades por formas de organización y territorios, octubre-diciembre de 2016, unidades presupuestadas, sociedades mercantiles y empresas



Principales entidades por formas de organización y territorios, octubre-diciembre de 2016, (REEANE - REUCO) y CNoA



ORGANIZACIÓN INSTITUCIONAL. PRINCIPALES ENTIDADES

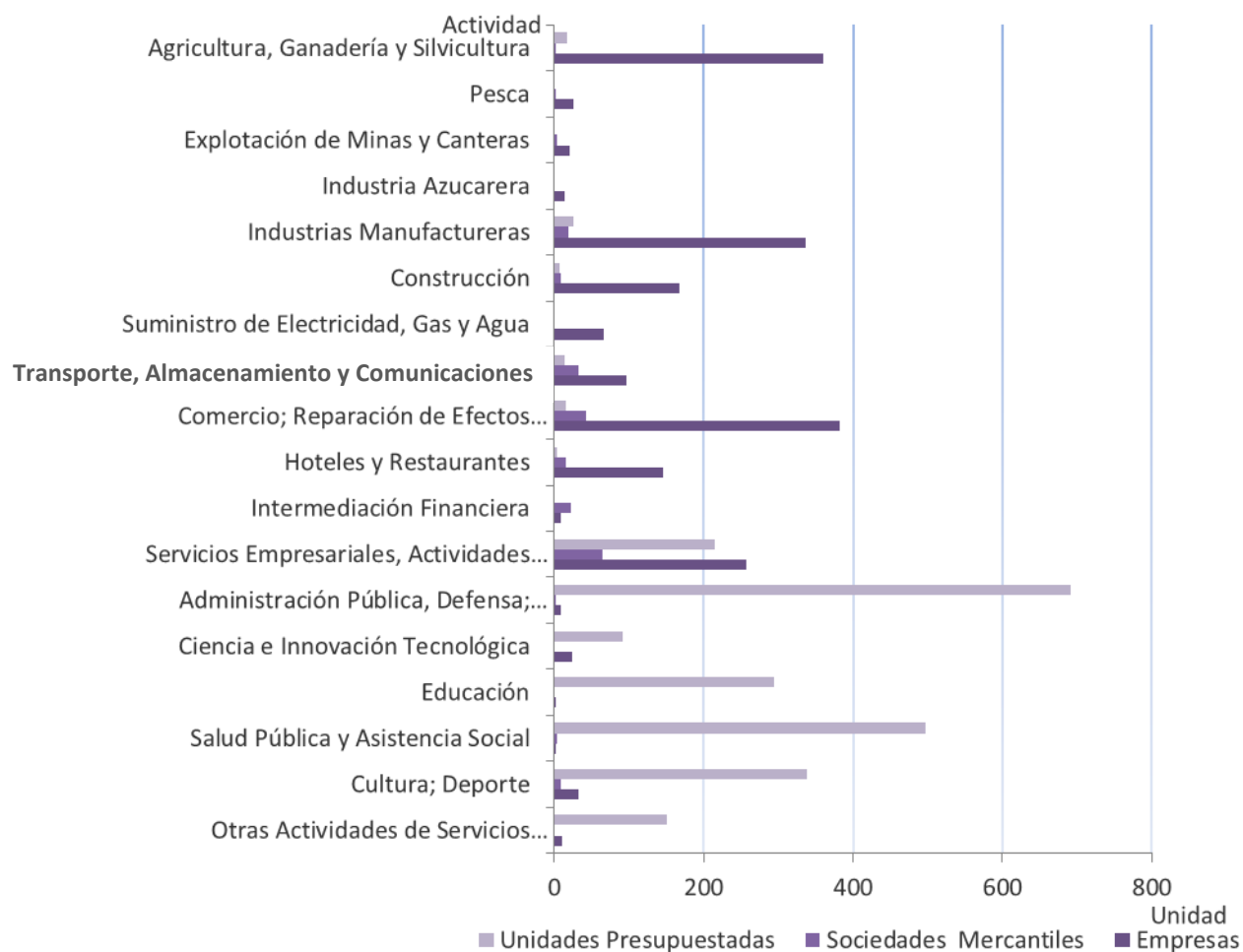
3 - Principales entidades por formas de organización y órgano u organismo, octubre-diciembre de 2016

									Unidad
ÓRGANO	Sociedades			Cooperativas					Unidades
U ORGANISMO	Total	Empresas	Mercantiles	Total	CNoA	UBPC	CPA	CCS	Presupuestadas
Cuba	9 820	1 904	223	5 348	397	1 593	887	2 471	2 345
MINDUS	161	120	5	28	28	-	-	-	8
MINEM	130	101	14	5	5	-	-	-	10
AZCUBA	861	24	5	831	-	515	239	77	1
MINAL	112	95	8	3	3	-	-	-	6
INRH	87	68	1	-	-	-	-	-	18
MICONS	201	124	4	68	68	-	-	-	5
MINAG	4 760	449	5	4 120	-	1 078	648	2 394	186
MITRANS	114	70	21	9	9	-	-	-	14
MINCOM	49	32	9	-	-	-	-	-	8
MINCIN	52	45	-	2	2	-	-	-	5
MINCEX	24	14	5	-	-	-	-	-	5
CITMA	83	8	2	-	-	-	-	-	73
MINED	19	13		-	-	-	-	-	6
MES	45	5	1	-	-	-	-	-	39
MINCULT	53	19	6	-	-	-	-	-	28
MINSAP	62	7	6	-	-	-	-	-	49
INDER	12	3	1	1	1	-	-	-	7
MINTUR	75	18	33	19	19	-	-	-	5
MINFAR	163	90	42	1	1	-	-	-	30
MININT	72	65	1	-	-	-	-	-	6
CE	7	2	3	-	-	-	-	-	2
BioCubaFarma	34	26	8	-	-	-	-	-	-
GRUPO PALCO	11	11		-	-	-	-	-	-
GRUPO CENTROHIST	10	7	3	-	-	-	-	-	-
Poder Popular La Habana	438	61	-	139	139	-	-	-	238
Los demás Poderes Populares	1 955	412	-	96	96	-	-	-	1 447
UJC	2	-	-	-	-	-	-	-	2
Los demás Organismos	228	15	40	26	26	-	-	-	147

4 - Principales entidades por formas de organización y actividad económica, octubre-diciembre de 2016

ACTIVIDAD ECONÓMICA	Sociedades			Cooperativas					Unidades Presupuestadas
	Total	Empresas	Mercantiles	Total	CNoA	UBPC	CPA	CCS	
Cuba	9 820	1 904	223	5 348	397	1 593	887	2 471	2 345
Agricultura, Ganadería y Silvicultura	5 316	347	1	4 951	-	1 593	887	2 471	17
Pesca	26	24	2	-	-	-	-	-	-
Explotación de Minas y Canteras	24	20	4	-	-	-	-	-	-
Industria Azucarera	13	13	-	-	-	-	-	-	-
Industrias Manufactureras	423	329	18	49	49	-	-	-	27
Construcción	235	160	8	60	60	-	-	-	7
Suministro de Electricidad, Gas y Agua	70	66	-	4	4	-	-	-	-
Transporte, Almacenamiento y Comunicaciones	138	87	33	5	5	-	-	-	13
Comercio; Reparación de Efectos Personales	568	378	42	132	132	-	-	-	16
Hoteles y Restaurantes	275	140	15	116	116	-	-	-	4
Intermediación Financiera	31	8	23	-	-	-	-	-	-
Servicios Empresariales, Actividades Inmobiliarias y de Alquiler	535	249	64	7	7	-	-	-	215
Administración Pública, Defensa; Seguridad Social	703	9	2	-	-	-	-	-	692
Ciencia e Innovación Tecnológica	117	26	-	-	-	-	-	-	91
Educación	283	2	-	-	-	-	-	-	281
Salud Pública y Asistencia Social	499	1	3	-	-	-	-	-	495
Cultura; Deporte	378	34	8	-	-	-	-	-	336
Otras Actividades de Servicios Comunes de Asociaciones y Personales	186	11	-	24	24	-	-	-	151

Principales entidades por formas de organización y actividad económica, octubre-diciembre de 2016, (NAE)



ABREVIATURAS

MINDUS	Ministerio de Industrias
MINEM	Ministerio de Energía y Minas
AZCUBA	Grupo Azucarero
MINAL	Ministerio de la Industria Alimentaria
INRH	Instituto Nacional de Recursos Hidráulicos
MICONS	Ministerio de la Construcción
MINAG	Ministerio de la Agricultura
MITRANS	Ministerio del Transporte
MINCOM	Ministerio de Comunicaciones
MINCIN	Ministerio del Comercio Interior
MINCEX	Ministerio del Comercio Exterior y la Inversión Extranjera
CITMA	Ministerio de Ciencias, Tecnología y Medio Ambiente
MINED	Ministerio de Educación
MES	Ministerio de Educación Superior
MINCULT	Ministerio de Cultura
MINSAP	Ministerio de Salud Pública
INDER	Instituto Nacional de Deportes, Educación Física y Recreación
MINTUR	Ministerio del Turismo
MINFAR	Ministerio de las Fuerzas Armadas Revolucionarias
MININT	Ministerio del Interior
BioCubaFarma	Grupo de las Industrias Biotecnológica y Farmacéutica
GRUPO PALCO	Grupo Empresarial PALCO
GRUPO CTROHIST	Grupo Empresarial Centro Histórico
CE	Consejo de Estado
UJC	Unión de Jóvenes Comunistas
CCS	Cooperativa de Crédito y Servicios
CPA	Cooperativa de Producción Agropecuaria

ABREVIATURAS (Continuación)

UBPC	Unidades Básicas de Producción Cooperativa
CNoA	Cooperativas No Agropecuarias
NAE	Nomenclador de Actividades Económicas

SIGNOS CONVENCIONALES

-	Resultado igual a cero
---	------------------------