



ORGANIZACIÓN INSTITUCIONAL PRINCIPALES ENTIDADES

Abril-Junio 2017

Edición Julio 2017

Dirección de Metodología de la Información

**ORGANIZACIÓN INSTITUCIONAL.
PRINCIPALES ENTIDADES**

Abril-Junio de 2017

Julio de 2017

“Año 59 de la Revolución”

ÍNDICE

	Pág.
Introducción	1
Cuadros	
1. Principales entidades por formas de organización, años 2013 - 2017	2
2. Principales entidades por formas de organización y territorios, abril - junio de 2017.	2
3. Principales entidades por formas de organización y órgano u organismo, abril - junio de 2017.	5
4. Principales entidades por formas de organización y actividad económica, abril - junio de 2017.	6
Gráficos	
Principales entidades por formas de organización y territorios, abril - junio de 2017, unidades presupuestadas, sociedades mercantiles y empresas	3
Principales entidades por formas de organización y territorios, abril - junio de 2017, (REEANE - REUCO) y CNoA	4
Principales entidades por formas de organización y actividad económica, abril - junio de 2017, (NAE)	
Abreviaturas	8
Signos Convencionales	9

INTRODUCCIÓN

La publicación “**Organización Institucional. Principales Entidades**” elaborada por la Oficina Nacional de Estadística e Información (ONEI), tiene como objetivo fundamental mostrar el número de entidades por territorio, organismo y actividad económica atendiendo a su forma de organización según consta en los registros jurídicos y administrativos de la Oficina.

Al crearse las Organizaciones Superiores de Dirección Grupo Empresarial PALCO (GRUPO PALCO), Grupo Azucarero (AZCUBA), Grupo de las Industrias Biotecnológica y Farmacéutica (BioCubaFarma), y Grupo Empresarial Centro Histórico, todas subordinadas al Consejo de Ministros, ha sido necesario, a los efectos de la información estadística, concederle un tratamiento diferente del que se le da al resto de las entidades, por lo que en nuestras bases de datos, publicaciones y servicios estadísticos aparecerá en el campo organismo los códigos 654, 658, 692 y 700 respectivamente, al igual que todas las entidades que lo integren incluyendo para el 658 las CPA, CCS y UBPC. Esta solución será por un tiempo determinado y se comunicará oportunamente.

No obstante, en el certificado o constancia de inscripción de todas estas entidades, no se modificará lo oficialmente dispuesto por las disposiciones jurídicas correspondientes, donde el organismo superior oficialmente es el Consejo de Ministros, código 305.

La fuente de los datos que se exponen procede de los Registros Jurídicos de la ONEI, entiéndase del Registro Estatal de Empresas y Unidades Presupuestadas (REEUP), del Registro Estatal de Entidades Agropecuarias No Estatales (REEANE) y del Registro Estatal de Unidades Básicas de Producción Cooperativa (REUCO) donde son registradas las cooperativas agropecuarias (CPA, CCS y UBPC), así como del listado administrativo de las Sociedades Mercantiles de capital totalmente cubano, y de las Cooperativas No Agropecuarias (CNoA).

Esta publicación está disponible en formato electrónico (PDF) conjuntamente con otras valiosas informaciones en el sitio de la ONEI: www.onei.cu

Agradecemos que las observaciones o sugerencias que contribuyan al perfeccionamiento de este material puedan ser enviadas a través de usuario@onei.cu

ORGANIZACIÓN INSTITUCIONAL. PRINCIPALES ENTIDADES

1 - Principales entidades por formas de organización, años 2013 - 2017

AÑOS									Unidad
	Total	Empresas	Sociedades		Cooperativas				Unidades Presupuestadas
			Mercantiles	Total	CNoA	UBPC	CPA	CCS	
2013	10 246	2 235	237	5 420	198	1 811	909	2 502	2 354
2014	10 024	1 992	229	5 506	345	1 754	903	2 504	2 297
2015	10 014	1 956	224	5 473	367	1 699	897	2 510	2 361
2016	9 820	1 904	223	5 348	397	1 593	887	2 345	2 345
Abril-Junio 2017	9 725	1 832	225	5 363	431	1 577	884	2 471	2 305

2 - Principales entidades por formas de organización y territorios, abril-junio de 2017

TERRITORIOS									Unidad
	Total	Empresas	Sociedades		Cooperativas				Unidades Presupuestadas
			Mercantiles	Total	CNoA	UBPC	CPA	CCS	
Cuba	9 725	1 832	225	5 363	431	1 577	884	2 471	2 305
Pinar del Río	608	90	-	383	12	66	69	236	135
Artemisa	411	58	5	285	68	67	38	112	63
La Habana	1 721	612	211	370	255	27	-	88	528
Mayabeque	358	57	3	241	14	59	32	136	57
Matanzas	519	101	1	257	20	82	59	96	160
Villa Clara	677	113	-	412	8	113	69	222	152
Cienfuegos	375	77	-	187	4	80	31	72	111
Sancti Spiritus	514	75	-	323	8	99	55	161	116
Ciego de Ávila	418	77	-	215	4	74	49	88	126
Camagüey	702	103	-	435	8	165	83	179	164
Las Tunas	446	59	-	274	2	112	43	117	113
Holguín	809	109	4	542	4	134	105	299	154
Granma	733	84	-	517	7	182	96	232	132
Santiago de Cuba	778	116	1	518	9	198	85	226	143
Guantánamo	575	72	-	376	5	111	69	191	127
Isla de la Juventud	81	29	-	28	3	8	1	16	24

El total de entidades no incluye asociaciones ni organizaciones políticas así como tampoco contiene instituciones sin fines de lucro (ISFL), empresas mixtas, empresas de capital totalmente extranjero, sucursales en Cuba de empresas extranjeras, la Cámara del Comercio ni los Bufetes Colectivos. Es la suma de empresas estatales, sociedades mercantiles, cooperativas y unidades presupuestadas.

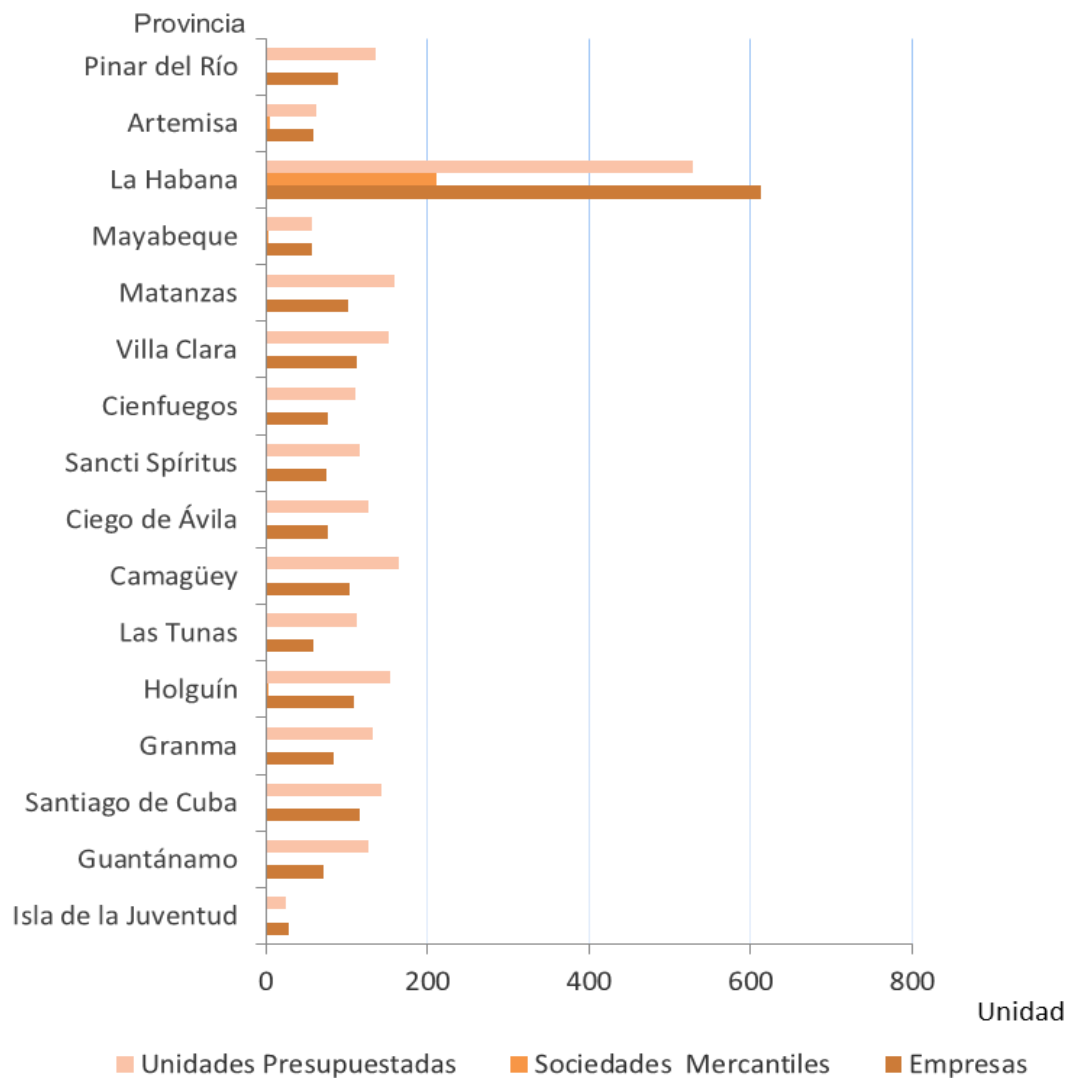
Las empresas estatales incluyen uniones de empresas, grupos empresariales organizaciones económicas estatales del tipo autofinanciadas, empresas de organizaciones políticas y de masas, así como los bancos estatales.

Las Sociedades Mercantiles que se incluyen son las de capital totalmente cubano.

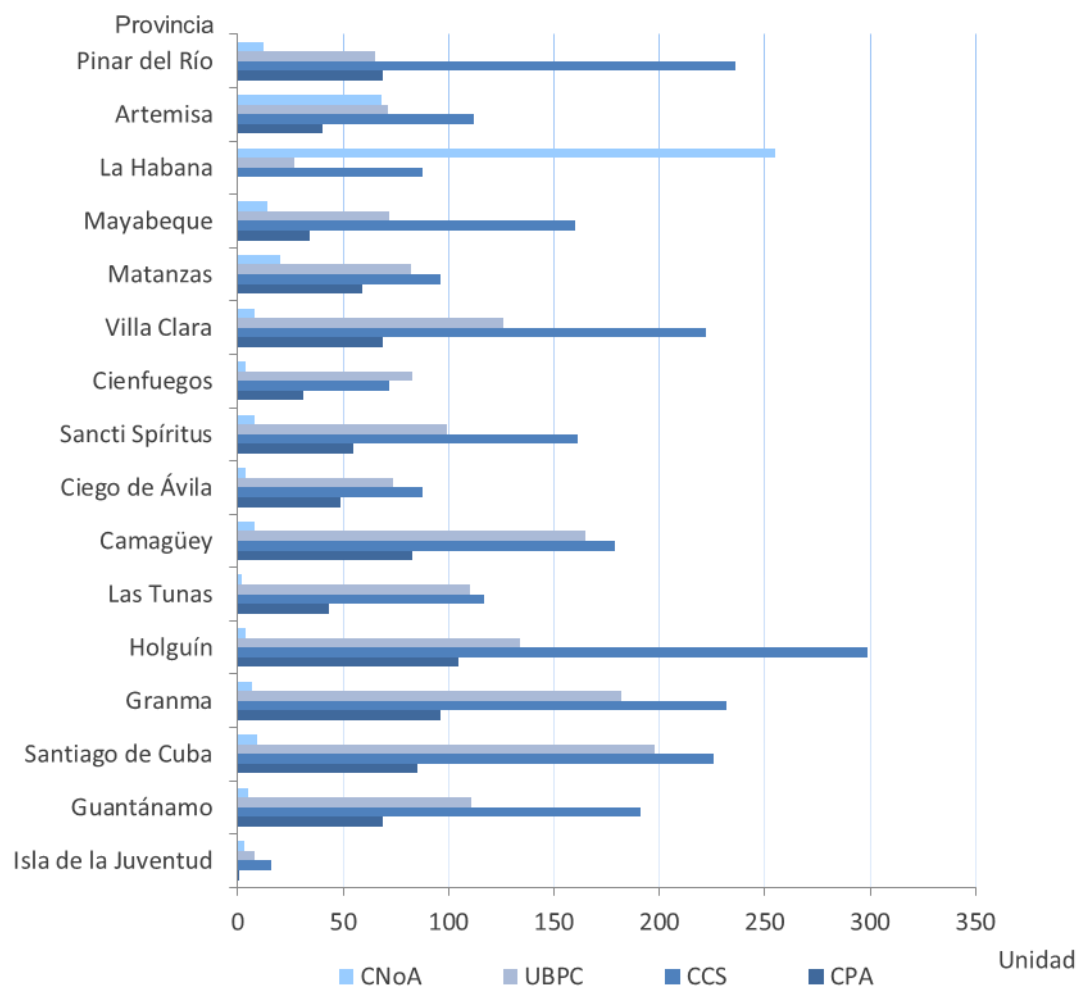
Las Cooperativas No Agropecuarias que se incluyen son las que se encuentran inscritas en el registro administrativo de la ONEI.

Las unidades presupuestadas incluyen organizaciones económicas estatales del tipo presupuestadas..

Principales entidades por formas de organización y territorios, abril-junio de 2017, unidades presupuestadas, sociedades mercantiles y empresas



Principales entidades por formas de organización y territorios, abril-junio de 2017, (REEANE - REUCO) y CNoA



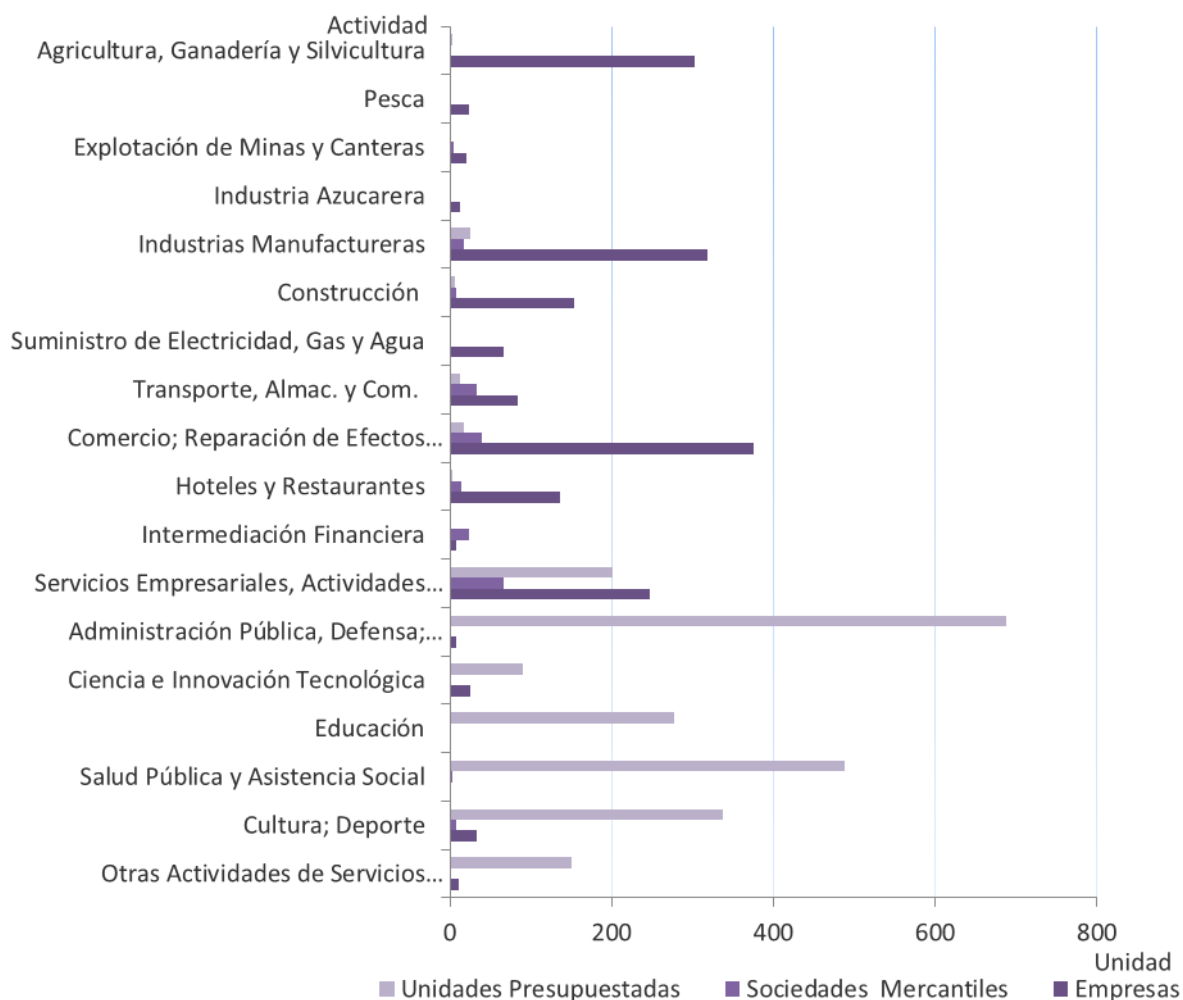
3 - Principales entidades por formas de organización y órgano u organismo, abril-junio de 2017

ÓRGANO U ORGANISMO	Sociedades			Cooperativas					Unidades Presupuestadas
	Total	Empresas	Mercantiles	Total	CNoA	UBPC	CPA	CCS	
Cuba	9 725	1 832	225	5 363	431	1 577	884	2 471	2 305
MINDUS	160	118	6	28	28	-	-	-	8
MINEM	131	101	15	5	5	-	-	-	10
AZCUBA	850	24	5	820	-	506	237	77	1
MINAL	112	95	8	3	3	-	-	-	6
INRH	86	67	1	-	-	-	-	-	18
MICONs	201	124	4	68	68	-	-	-	5
MINAG	4671	383	5	4 112	-	1 071	647	2 394	171
MITRANS	117	71	23	9	9	-	-	-	14
MINCOM	47	31	9	-	-	-	-	-	7
MINCIN	51	45	-	2	2	-	-	-	4
MINCEX	24	14	5	-	-	-	-	-	5
CITMA	82	8	2	-	-	-	-	-	72
MINED	19	13	-	-	-	-	-	-	6
MES	44	5	1	-	-	-	-	-	38
MINCULT	52	19	6	-	-	-	-	-	27
MINSAP	63	7	7	-	-	-	-	-	49
INDER	12	3	1	1	1	-	-	-	7
MINTUR	75	18	33	19	19	-	-	-	5
MINFAR	161	90	40	1	1	-	-	-	30
MININT	72	65	1	-	-	-	-	-	6
CE	7	2	3	-	-	-	-	-	2
BioCubaFarma	34	26	8	-	-	-	-	-	-
Grupo PALCO	11	11	-	-	-	-	-	-	-
Grupo Centro Histórico	10	7	3	-	-	-	-	-	-
Poder Popular La Habana	472	61	-	173	173	-	-	-	238
Los demás Poderes Populares	1935	408	-	96	96	-	-	-	1431
UJC	2	-	-	-	-	-	-	-	2
Los demás Organismos	224	16	39	26	26	-	-	-	143

4 - Principales entidades por formas de organización y actividad económica, abril-junio de 2017

ACTIVIDAD ECONÓMICA	Sociedades			Cooperativas					Unidades Presupuestadas
	Total	Empresas	Mercantiles	Total	CNoA	UBPC	CPA	CCS	
Cuba	9 725	1 832	225	5 363	431	1 577	884	2 471	2 305
Agricultura, Ganadería y Silvicultura	5249	303	1	4932	-	1 577	884	2 471	3
Pesca	26	24	2	-	-	-	-	-	-
Explotación de Minas y Canteras	25	20	5	-	-	-	-	-	-
Industria Azucarera	13	13	-	-	-	-	-	-	-
Industrias Manufactureras	411	318	18	49	49	-	-	-	26
Construcción	229	154	8	60	60	-	-	-	7
Suministro de Electricidad, Gas y Agua	70	66	-	4	4	-	-	-	-
Transporte, Almacenamiento y Comunicaciones	136	84	34	5	5	-	-	-	13
Comercio; Reparación de Efectos Personales	568	376	40	135	135	-	-	-	17
Hoteles y Restaurantes	302	137	15	147	147	-	-	-	3
Intermediación Financiera	31	8	23	-	-	-	-	-	-
Servicios Empresariales, Actividades Inmobiliarias y de Alquiler	522	247	66	7	7	-	-	-	202
Administración Pública, Defensa; Seguridad Social	698	8	2	-	-	-	-	-	688
Ciencia e Innovación Tecnológica	117	26	-	-	-	-	-	-	91
Educación	280	2	-	-	-	-	-	-	278
Salud Pública y Asistencia Social	493	1	3	-	-	-	-	-	489
Cultura; Deporte	379	34	8	-	-	-	-	-	337
Otras Actividades de Servicios Comunes de Asociaciones y Personales	186	11	-	24	24	-	-	-	151

Principales entidades por formas de organización y actividad económica, abril-junio 2017, (NAE)



ABREVIATURAS

MINDUS	Ministerio de Industrias
MINEM	Ministerio de Energía y Minas
AZCUBA	Grupo Azucarero
MINAL	Ministerio de la Industria Alimentaria
INRH	Instituto Nacional de Recursos Hidráulicos
MICONS	Ministerio de la Construcción
MINAG	Ministerio de la Agricultura
MITRANS	Ministerio del Transporte
MINCOM	Ministerio de Comunicaciones
MINCIN	Ministerio del Comercio Interior
MINCEX	Ministerio del Comercio Exterior y la Inversión Extranjera
CITMA	Ministerio de Ciencias, Tecnología y Medio Ambiente
MINED	Ministerio de Educación
MES	Ministerio de Educación Superior
MINCULT	Ministerio de Cultura
MINSAP	Ministerio de Salud Pública
INDER	Instituto Nacional de Deportes, Educación Física y Recreación
MINTUR	Ministerio del Turismo
MINFAR	Ministerio de las Fuerzas Armadas Revolucionarias
MININT	Ministerio del Interior
BioCubaFarma	Grupo de las Industrias Biotecnológica y Farmacéutica
GRUPO PALCO	Grupo Empresarial PALCO
GRUPO CTROHIST	Grupo Empresarial Centro Histórico
CE	Consejo de Estado
UJC	Unión de Jóvenes Comunistas
CCS	Cooperativa de Crédito y Servicios
CPA	Cooperativa de Producción Agropecuaria

ABREVIATURAS (Continuación)

UBPC	Unidades Básicas de Producción Cooperativa
CNoA	Cooperativas No Agropecuarias
NAE	Nomenclador de Actividades Económicas

SIGNOS CONVENCIONALES

-	Resultado igual a cero
---	------------------------