



# ORGANIZACIÓN INSTITUCIONAL PRINCIPALES ENTIDADES

---

**Julio-Septiembre 2017**

Edición **Octubre 2017**

**Dirección de Metodología de la Información**

**ORGANIZACIÓN INSTITUCIONAL.  
PRINCIPALES ENTIDADES**

---

Julio-Septiembre de  
2017

**Octubre de 2017**  
“Año 59 de la Revolución”

## ÍNDICE

	Pág.
<b>Introducción</b>	1
<b>Cuadros</b>	
1. Principales entidades por formas de organización, años 2013 - 2017	2
2. Principales entidades por formas de organización y territorios, julio - septiembre de 2017.	2
3. Principales entidades por formas de organización y órgano u organismo, julio - septiembre de 2017.	5
4. Principales entidades por formas de organización y actividad económica, julio - septiembre 2017.	8
<b>Gráficos</b>	
Principales entidades por formas de organización y territorios, julio - septiembre de 2017, unidades presupuestadas, sociedades mercantiles y empresas.	3
Principales entidades por formas de organización y territorios, julio - septiembre de 2017, (REEANE - REUCO) y CNoA.	4
Principales entidades por formas de organización y actividad económica (NAE), julio - septiembre de 2017, unidades presupuestadas, sociedades mercantiles y empresas.	6
Principales entidades por formas de organización y actividad económica, julio - septiembre de 2017, (REEANE - REUCO) y CNoA.	7
Principales entidades por formas de organización, órgano u organismo, julio - septiembre de 2017, unidades presupuestadas, sociedades mercantiles y empresas.	9
Principales entidades por formas de organización, órgano u organismo, julio - septiembre de 2017, (REEANE - REUCO) y CNoA.	10
<b>Abreviaturas</b>	11
<b>Signos Convencionales</b>	12

## **INTRODUCCIÓN**

La publicación “**Organización Institucional. Principales Entidades**” elaborada por la Oficina Nacional de Estadística e Información (ONEI), tiene como objetivo fundamental mostrar el número de entidades por territorio, organismo y actividad económica atendiendo a su forma de organización según consta en los registros jurídicos y administrativos de la Oficina.

Al crearse las Organizaciones Superiores de Dirección Grupo Empresarial PALCO (GRUPO PALCO), Grupo Azucarero (AZCUBA), Grupo de las Industrias Biotecnológica y Farmacéutica (BioCubaFarma), y Grupo Empresarial Centro Histórico, todas subordinadas al Consejo de Ministros, ha sido necesario, a los efectos de la información estadística, concederle un tratamiento diferente del que se le da al resto de las entidades, por lo que en nuestras bases de datos, publicaciones y servicios estadísticos aparecerá en el campo organismo los códigos 654, 658, 692 y 700 respectivamente, al igual que todas las entidades que lo integren incluyendo para el 658 las CPA, CCS y UBPC. Esta solución será por un tiempo determinado y se comunicará oportunamente.

No obstante, en el certificado o constancia de inscripción de todas estas entidades, no se modificará lo oficialmente dispuesto por las disposiciones jurídicas correspondientes, donde el organismo superior oficialmente es el Consejo de Ministros, código 305.

La fuente de los datos que se exponen procede de los Registros Jurídicos de la ONEI, entiéndase del Registro Estatal de Empresas y Unidades Presupuestadas (REEUP), del Registro Estatal de Entidades Agropecuarias No Estatales (REEANE) y del Registro Estatal de Unidades Básicas de Producción Cooperativa (REUCO) donde son registradas las cooperativas agropecuarias (CPA, CCS y UBPC), así como del listado administrativo de las Sociedades Mercantiles de capital totalmente cubano, y de las Cooperativas No Agropecuarias (CNoA).

Esta publicación está disponible en formato electrónico (PDF) conjuntamente con otras valiosas informaciones en el sitio de la ONEI: [www.onei.cu](http://www.onei.cu)

Agradecemos que las observaciones o sugerencias que contribuyan al perfeccionamiento de este material puedan ser enviadas a través de [usuario@onei.cu](mailto:usuario@onei.cu)

## ORGANIZACIÓN INSTITUCIONAL. PRINCIPALES ENTIDADES

### 1 - Principales entidades por formas de organización, años 2013 - 2017

									Unidad
AÑOS	Total	Empresas	Sociedades		Cooperativas				Unidades Presupuestadas
			Mercantiles	Total	CNoA	UBPC	CPA	CCS	
2013	10 246	2 235	237	5 420	198	1 811	909	2 502	2 354
2014	10 024	1 992	229	5 506	345	1 754	903	2 504	2 297
2015	10 014	1 956	224	5 473	367	1 699	897	2 510	2 361
2016	9 820	1 904	223	5 348	397	1 593	887	2 471	2 345
<b>Julio- Septiembre 2017</b>	<b>9 689</b>	<b>1 811</b>	<b>230</b>	<b>5 367</b>	<b>440</b>	<b>1 572</b>	<b>884</b>	<b>2 471</b>	<b>2 281</b>

### 2 - Principales entidades por formas de organización y territorios, julio-septiembre 2017

									Unidad
TERRITORIOS	Total	Empresas	Sociedades		Cooperativas				Unidades Presupuestadas
			Mercantiles	Total	CNoA	UBPC	CPA	CCS	
<b>Cuba</b>	<b>9 689</b>	<b>1 811</b>	<b>230</b>	<b>5 367</b>	<b>440</b>	<b>1 572</b>	<b>884</b>	<b>2 471</b>	<b>2 281</b>
Pinar del Río	605	90	-	382	12	65	69	236	133
Artemisa	412	59	6	283	68	65	38	112	64
La Habana	1 700	600	214	379	265	26	-	88	507
Mayabeque	357	57	3	240	14	58	32	136	57
Matanzas	517	101	1	256	19	82	59	96	159
Villa Clara	668	104	-	412	8	113	69	222	152
Cienfuegos	376	78	1	187	4	80	31	72	110
Sancti Spíritus	514	75	-	323	8	99	55	161	116
Ciego de Ávila	417	76	-	215	4	74	49	88	126
Camagüey	702	103	-	435	8	165	83	179	164
Las Tunas	446	59	-	274	2	112	43	117	113
Holguín	810	110	4	542	4	134	105	299	154
Granma	733	84	-	517	7	182	96	232	132
Santiago de Cuba	777	115	1	518	9	198	85	226	143
Guantánamo	574	71	-	376	5	111	69	191	127
Isla de la Juventud	81	29	-	28	3	8	1	16	24

El total de entidades no incluye asociaciones, organizaciones políticas, instituciones sin fines de lucro (ISFL), empresas mixtas, empresas de capital totalmente extranjero, sucursales en Cuba de empresas extranjeras, la Cámara del Comercio y los Bufetes Colectivos. Es la suma de empresas estatales, sociedades mercantiles, cooperativas y unidades presupuestadas.

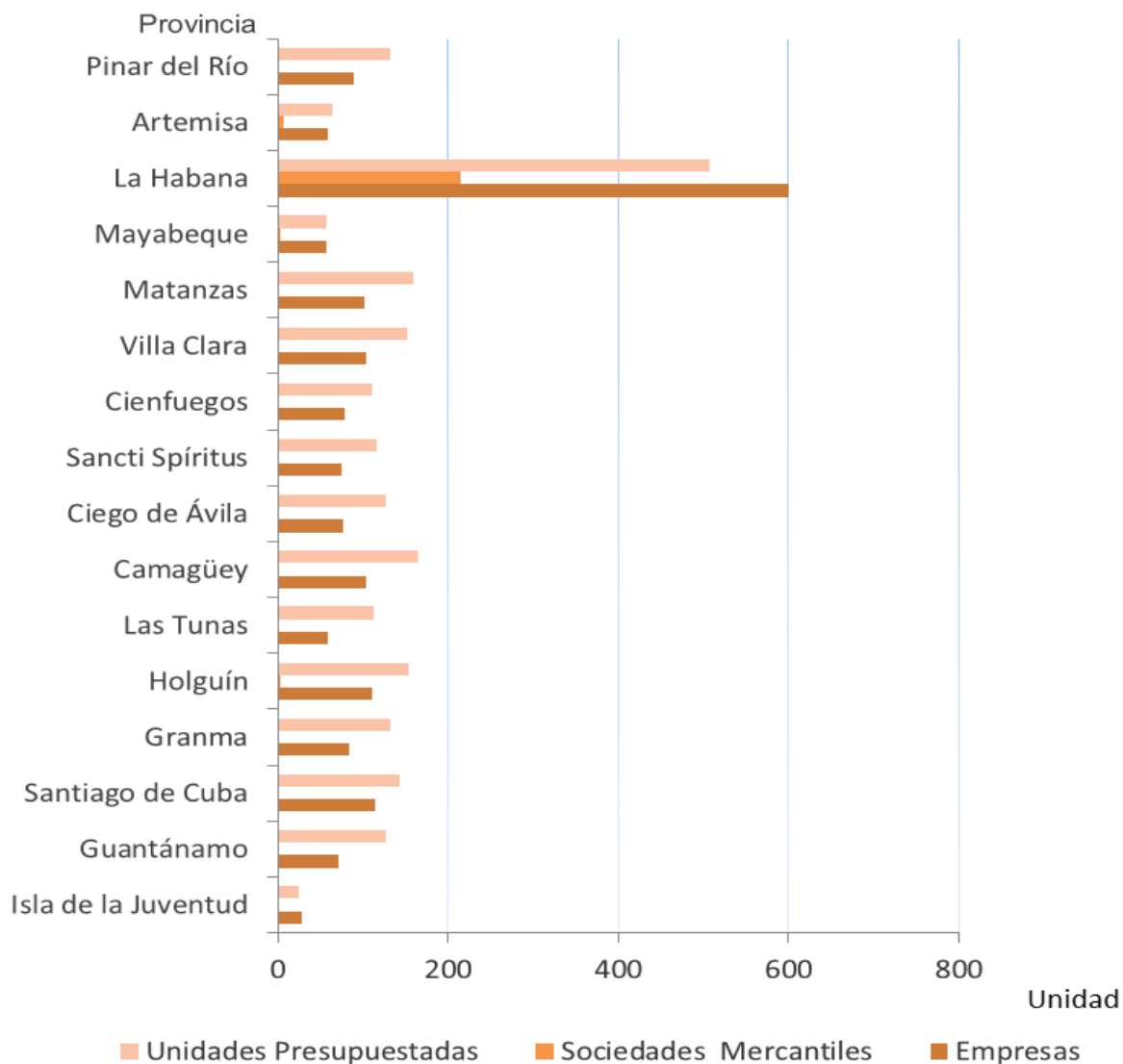
Las empresas estatales incluyen uniones de empresas, grupos empresariales organizaciones económicas estatales del tipo autofinanciadas, empresas de organizaciones políticas y de masas, así como los bancos estatales.

Las Sociedades Mercantiles que se incluyen son las de capital totalmente cubano.

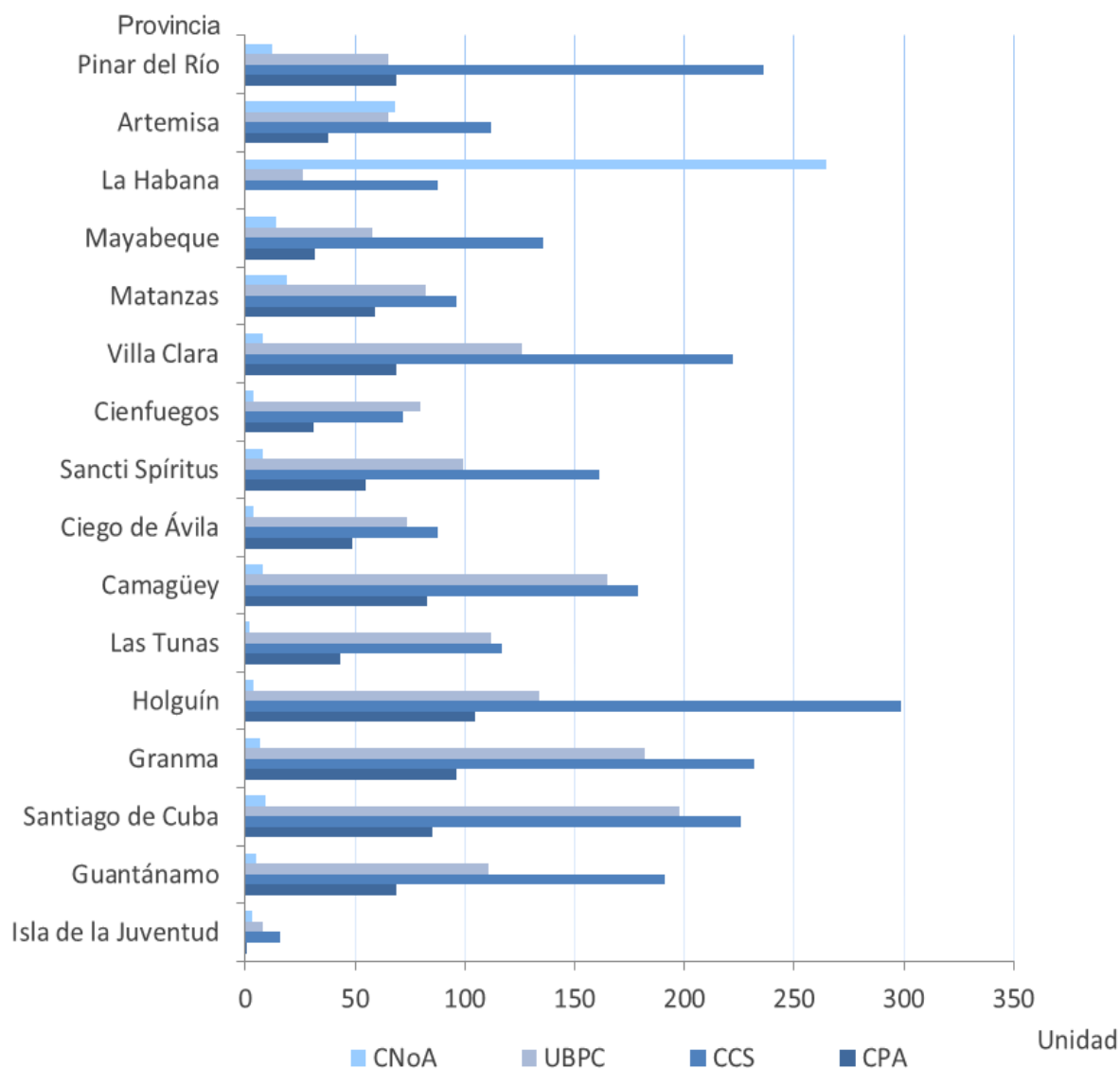
Las Cooperativas No Agropecuarias que se incluyen son las que se encuentran inscritas en el registro administrativo de la ONEI.

Las unidades presupuestadas incluyen organizaciones económicas estatales del tipo presupuestadas..

Principales entidades por formas de organización y territorios, julio-septiembre de 2017, unidades presupuestadas, sociedades mercantiles y empresas



Principales entidades por formas de organización y territorios, julio-septiembre de 2017, (REEANE - REUCO) y CNoA



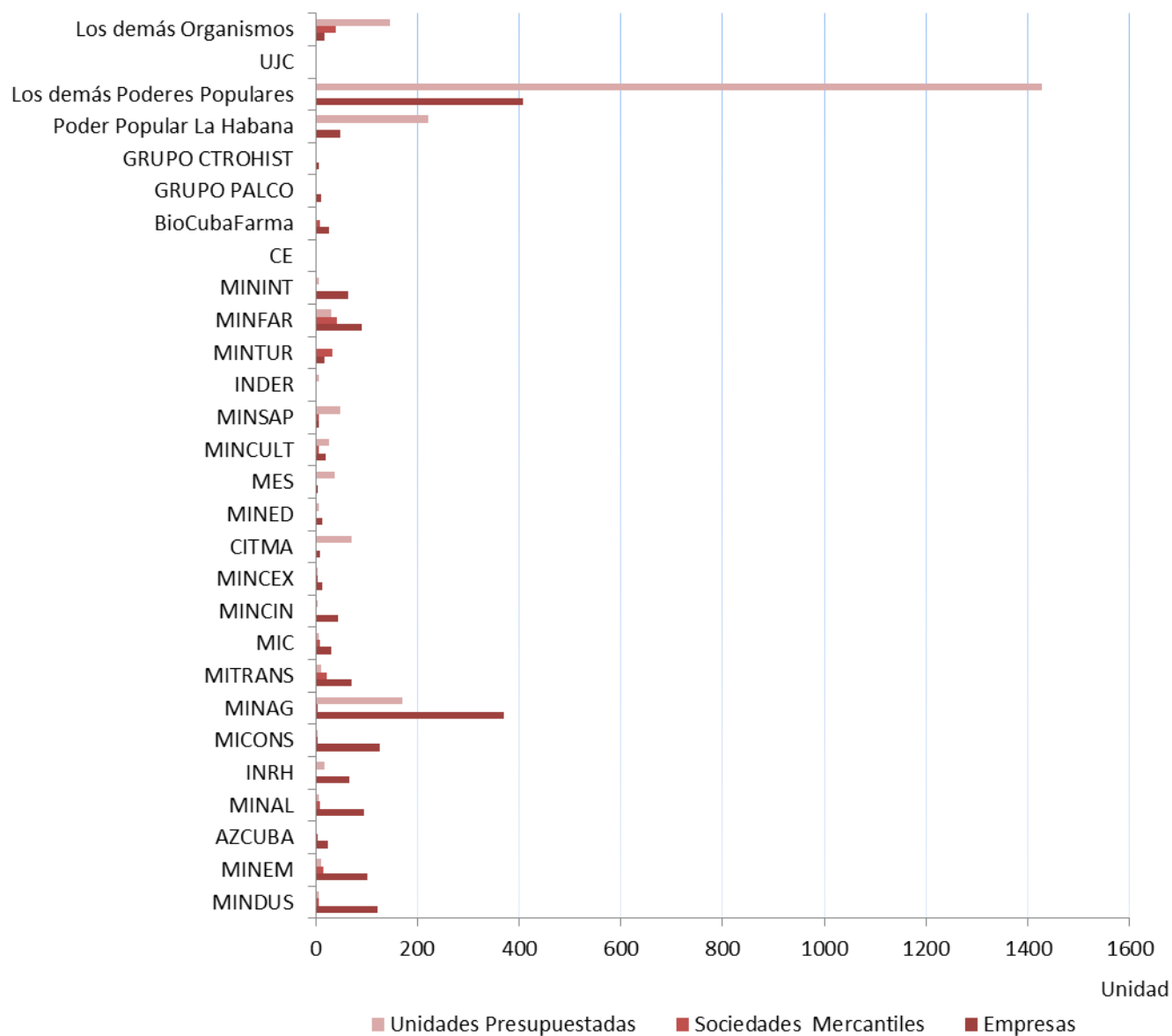
## ORGANIZACIÓN INSTITUCIONAL. PRINCIPALES ENTIDADES

### 3 - Principales entidades por formas de organización y órgano u organismo, julio-septiembre de 2017

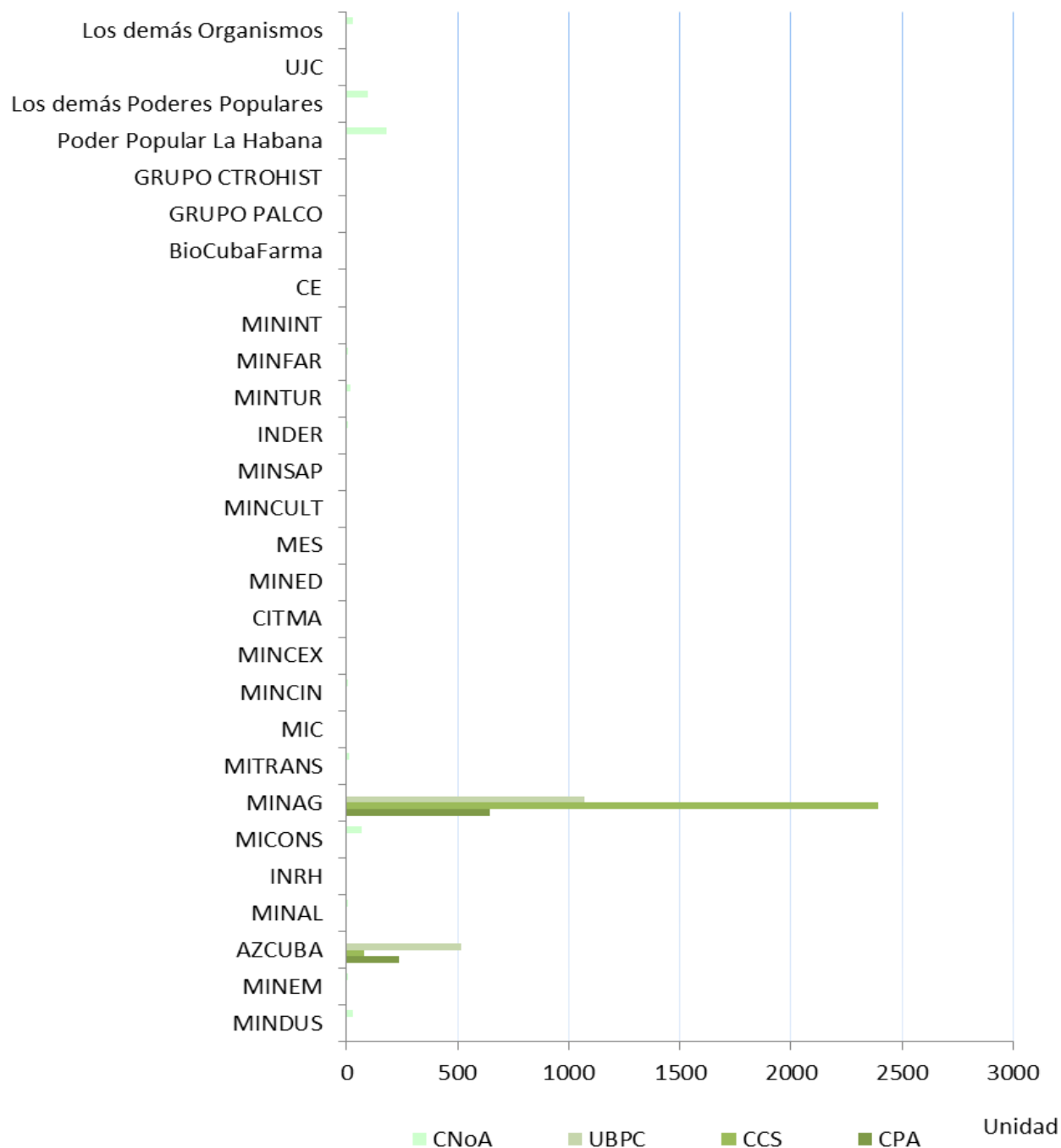
ÓRGANO U ORGANISMO	Sociedades			Cooperativas					Unidades Presupuestadas
	Total	Empresas	Mercantiles	Total	CNoA	UBPC	CPA	CCS	
<b>Cuba</b>	<b>9 689</b>	<b>1 811</b>	<b>230</b>	<b>5 367</b>	<b>440</b>	<b>1 572</b>	<b>884</b>	<b>2 471</b>	<b>2 281</b>
MINDUS	162	121	6	28	28	-	-	-	7
MINEM	132	101	16	5	5	-	-	-	10
AZCUBA	850	24	5	820	-	506	237	77	1
MINAL	113	95	9	3	3	-	-	-	6
INRH	86	67	1	-	-	-	-	-	18
MICONs	203	126	4	68	68	-	-	-	5
MINAG	4 653	371	5	4 107	-	1 066	647	2 394	170
MITRANS	112	71	22	9	9	-	-	-	10
MINCOM	47	31	9	-	-	-	-	-	7
MINCIN	50	44	-	2	2	-	-	-	4
MINCEX	24	14	5	-	-	-	-	-	5
CITMA	82	8	2	-	-	-	-	-	72
MINED	19	13	-	-	-	-	-	-	6
MES	44	5	1	-	-	-	-	-	38
MINCULT	52	19	6	-	-	-	-	-	27
MINSAP	63	7	7	-	-	-	-	-	49
INDER	12	3	1	1	1	-	-	-	7
MINTUR	73	18	33	19	19	-	-	-	3
MINFAR	164	90	43	1	1	-	-	-	30
MININT	72	65	1	-	-	-	-	-	6
CE	6	1	3	-	-	-	-	-	2
BioCubaFarma	34	26	8	-	-	-	-	-	-
Grupo PALCO	11	11	-	-	-	-	-	-	-
Grupo Centro Histórico	10	7	3	-	-	-	-	-	-
Poder Popular La Habana	451	48	-	182	182	-	-	-	221
Los demás Poderes Populares	1 931	407	-	96	96	-	-	-	1 428
UJC	2	-	-	-	-	-	-	-	2
Los demás Organismos	231	18	40	26	26	-	-	-	147



Principales entidades por formas de organización y órgano u organismo, julio-septiembre de 2017



Principales entidades por formas de organización y órgano u organismo, julio-septiembre de 2017, REEANE-REUCO y CNoA

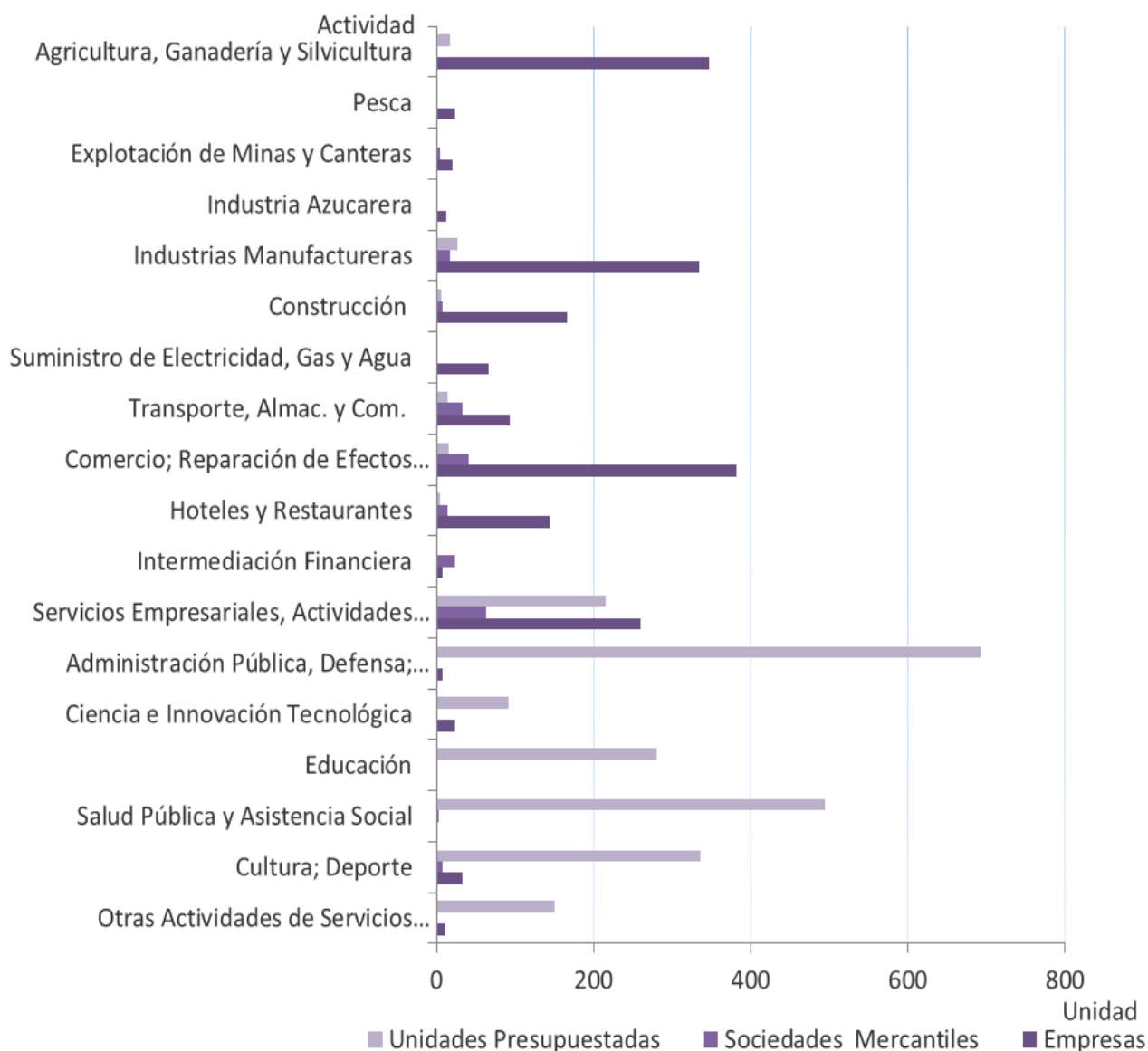


## ORGANIZACIÓN INSTITUCIONAL. PRINCIPALES ENTIDADES

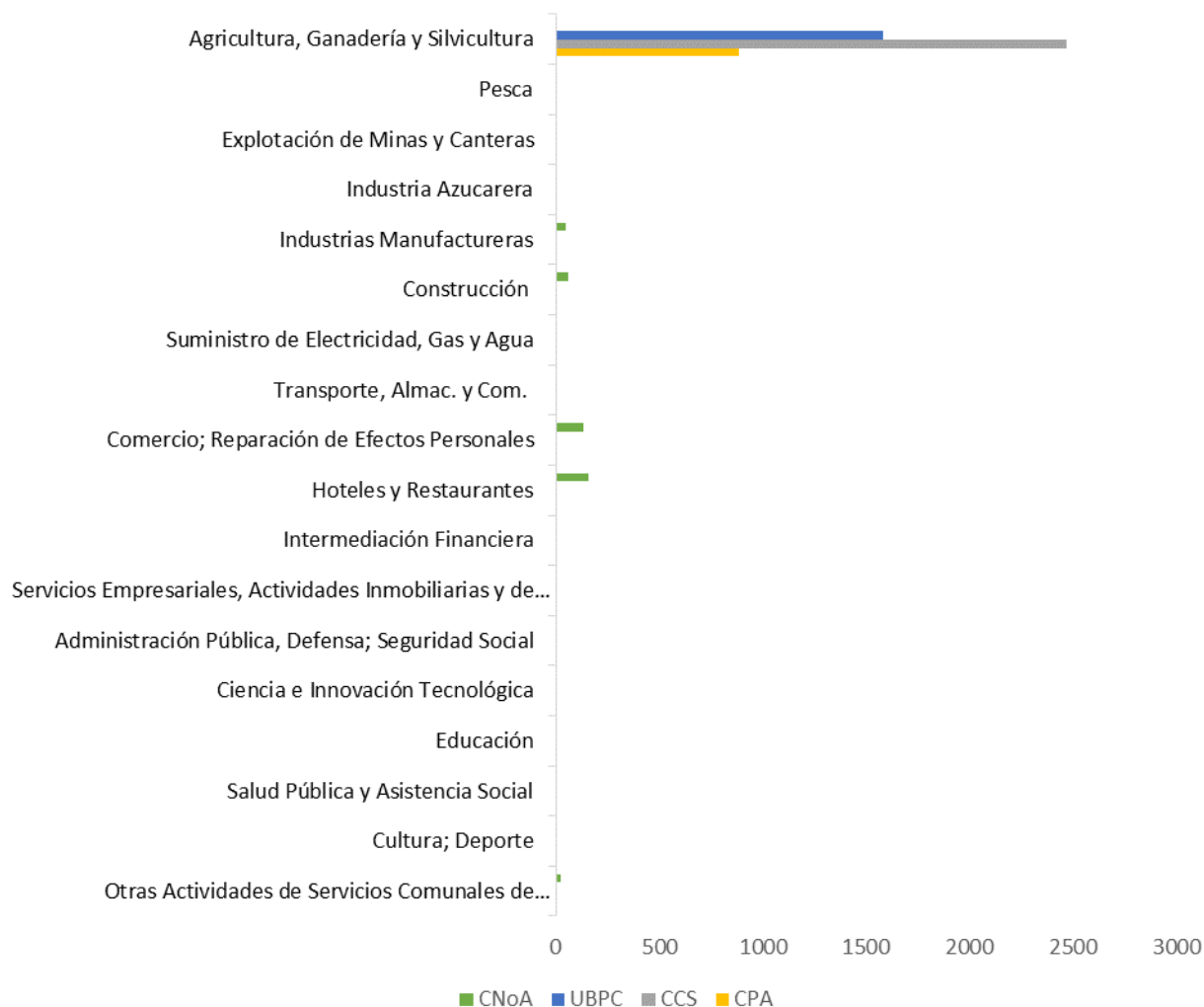
### 4 - Principales entidades por formas de organización y actividad económica, julio-septiembre de 2017

ACTIVIDAD ECONÓMICA	Sociedades			Cooperativas					Unidades Presupuestadas
	Total	Empresas	Mercantiles	Total	CNoA	UBPC	CPA	CCS	
<b>Cuba</b>	<b>9 689</b>	<b>1 811</b>	<b>230</b>	<b>5 367</b>	<b>440</b>	<b>1 572</b>	<b>884</b>	<b>2 471</b>	<b>2 281</b>
Agricultura, Ganadería y Silvicultura	5 220	290	1	4 927	-	1 572	884	2 471	2
Pesca	26	24	2	-	-	-	-	-	-
Explotación de Minas y Canteras	25	20	5	-	-	-	-	-	-
Industria Azucarera	13	13	-	-	-	-	-	-	-
Industrias Manufactureras	411	316	21	49	49	-	-	-	25
Construcción	227	152	8	60	60	-	-	-	7
Suministro de Electricidad, Gas y Agua	70	66	-	4	4	-	-	-	-
Transporte, Almacenamiento y Comunicaciones	136	84	34	5	5	-	-	-	13
Comercio; Reparación de Efectos Personales	563	373	40	135	135	-	-	-	15
Hoteles y Restaurantes	307	134	15	156	156	-	-	-	2
Intermediación Financiera	31	8	23	-	-	-	-	-	-
Servicios Empresariales, Actividades Inmobiliarias y de Alquiler	523	247	68	7	7	-	-	-	201
Administración Pública, Defensa; Seguridad Social	693	8	2	-	-	-	-	-	-
Ciencia e Innovación Tecnológica	118	28	-	-	-	-	-	-	89
Educación	275	2	-	-	-	-	-	-	273
Salud Pública y Asistencia Social	490	1	3	-	-	-	-	-	486
Cultura; Deporte	376	34	8	-	-	-	-	-	334
Otras Actividades de Servicios Comunes de Asociaciones y Personales	186	11	-	24	24	-	-	-	151

**Principales entidades por formas de organización y actividad económica (NAE), julio-septiembre 2017, unidades presupuestadas, sociedades mercantiles y empresas**



**Principales entidades por formas de organización y actividad económica (NAE), julio-septiembre 2017,  
REEANE-REUCO y CNoA**



## **ABREVIATURAS**

<b>MINDUS</b>	Ministerio de Industrias
<b>MINEM</b>	Ministerio de Energía y Minas
<b>AZCUBA</b>	Grupo Azucarero
<b>MINAL</b>	Ministerio de la Industria Alimentaria
<b>INRH</b>	Instituto Nacional de Recursos Hidráulicos
<b>MICONS</b>	Ministerio de la Construcción
<b>MINAG</b>	Ministerio de la Agricultura
<b>MITRANS</b>	Ministerio del Transporte
<b>MINCOM</b>	Ministerio de Comunicaciones
<b>MINCIN</b>	Ministerio del Comercio Interior
<b>MINCEX</b>	Ministerio del Comercio Exterior y la Inversión Extranjera
<b>CITMA</b>	Ministerio de Ciencias, Tecnología y Medio Ambiente
<b>MINED</b>	Ministerio de Educación
<b>MES</b>	Ministerio de Educación Superior
<b>MINCULT</b>	Ministerio de Cultura
<b>MINSAP</b>	Ministerio de Salud Pública
<b>INDER</b>	Instituto Nacional de Deportes, Educación Física y Recreación
<b>MINTUR</b>	Ministerio del Turismo
<b>MINFAR</b>	Ministerio de las Fuerzas Armadas Revolucionarias
<b>MININT</b>	Ministerio del Interior
<b>BioCubaFarma</b>	Grupo de las Industrias Biotecnológica y Farmacéutica
<b>GRUPO PALCO</b>	Grupo Empresarial PALCO
<b>GRUPO CTROHIST</b>	Grupo Empresarial Centro Histórico
<b>CE</b>	Consejo de Estado
<b>UJC</b>	Unión de Jóvenes Comunistas
<b>CCS</b>	Cooperativa de Crédito y Servicios
<b>CPA</b>	Cooperativa de Producción Agropecuaria

**ABREVIATURAS (Continuación)**

<b>UBPC</b>	Unidades Básicas de Producción Cooperativa
<b>CNoA</b>	Cooperativas No Agropecuarias
<b>NAE</b>	Nomenclador de Actividades Económicas

**SIGNOS CONVENCIONALES**

-	Resultado igual a cero
---	------------------------