



ORGANIZACIÓN INSTITUCIONAL PRINCIPALES ENTIDADES

Octubre-Diciembre 2017

Edición **Enero 2018**

Dirección de Metodología de la Información

**ORGANIZACIÓN INSTITUCIONAL.
PRINCIPALES ENTIDADES**

**Octubre-Diciembre
de 2017**

Enero de 2018
“Año 60 de la Revolución”

ÍNDICE

	Pág.
Introducción	1
Cuadros	
1. Principales entidades por formas de organización, años 2013 - 2017	2
2. Principales entidades por formas de organización y territorios, octubre - diciembre de 2017.	2
3. Principales entidades por formas de organización y órgano u organismo, octubre - diciembre de 2017.	5
4. Principales entidades por formas de organización y actividad económica, octubre - diciembre 2017.	8
Gráficos	
Principales entidades por formas de organización y territorios, unidades presupuestadas, sociedades mercantiles y empresas, octubre-diciembre de 2017.	3
Principales entidades por formas de organización y territorios, (REEANE - REUCO) y CNoA octubre-diciembre de 2017.	4
Principales entidades por formas de organización y actividad económica (NAE), unidades presupuestadas, sociedades mercantiles y empresas, octubre - diciembre de 2017	6
Principales entidades por formas de organización y actividad económica, (REEANE - REUCO) y CNoA, octubre - diciembre de 2017.	7
Principales entidades por formas de organización, órgano u organismo, unidades presupuestadas, sociedades mercantiles y empresas octubre - diciembre de 2017	9
Principales entidades por formas de organización, órgano u organismo, (REEANE - REUCO) y CNoA, octubre- diciembre de 2017	10
Abreviaturas	11
Signos Convencionales	12

INTRODUCCIÓN

La publicación “**Organización Institucional. Principales Entidades**” elaborada por la Oficina Nacional de Estadística e Información (ONEI), tiene como objetivo fundamental mostrar el número de entidades por territorio, organismo y actividad económica atendiendo a su forma de organización según consta en los registros jurídicos y administrativos de la Oficina.

Al crearse las Organizaciones Superiores de Dirección Grupo Empresarial PALCO (GRUPO PALCO), Grupo Azucarero (AZCUBA), Grupo de las Industrias Biotecnológica y Farmacéutica (BioCubaFarma), y Grupo Empresarial Centro Histórico, todas subordinadas al Consejo de Ministros, ha sido necesario, a los efectos de la información estadística, concederle un tratamiento diferente del que se le da al resto de las entidades, por lo que en nuestras bases de datos, publicaciones y servicios estadísticos aparecerá en el campo organismo los códigos 654, 658, 692 y 700 respectivamente, al igual que todas las entidades que lo integren incluyendo para el 658 las CPA, CCS y UBPC. Esta solución será por un tiempo determinado y se comunicará oportunamente.

No obstante, en el certificado o constancia de inscripción de todas estas entidades, no se modificará lo oficialmente dispuesto por las disposiciones jurídicas correspondientes, donde el organismo superior oficialmente es el Consejo de Ministros, código 305.

La fuente de los datos que se exponen procede de los Registros Jurídicos de la ONEI, entiéndase del Registro Estatal de Empresas y Unidades Presupuestadas (REEUP), del Registro Estatal de Entidades Agropecuarias No Estatales (REEANE) y del Registro Estatal de Unidades Básicas de Producción Cooperativa (REUCO) donde son registradas las cooperativas agropecuarias (CPA, CCS y UBPC), así como del listado administrativo de las Sociedades Mercantiles de capital totalmente cubano, y de las Cooperativas No Agropecuarias (CNoA).

Esta publicación está disponible en formato electrónico (PDF) conjuntamente con otras valiosas informaciones en el sitio de la ONEI: www.onei.cu

Agradecemos que las observaciones o sugerencias que contribuyan al perfeccionamiento de este material puedan ser enviadas a través de usuario@onei.cu

ORGANIZACIÓN INSTITUCIONAL. PRINCIPALES ENTIDADES

1 - Principales entidades por formas de organización, años 2013 - 2017

									Unidad
AÑOS	Total	Empresas	Sociedades		Cooperativas				Unidades Presupuestadas
			Mercantiles	Total	CNoA	UBPC	CPA	CCS	
2013	10 246	2 235	237	5 420	198	1 811	909	2 502	2 354
2014	10 024	1 992	229	5 506	345	1 754	903	2 504	2 297
2015	10 014	1 956	224	5 473	367	1 699	897	2 510	2 361
2016	9 820	1 904	223	5 348	397	1 593	887	2 471	2 345
2017	9 628	1 801	230	5 355	439	1 563	882	2 471	2 242

2 - Principales entidades por formas de organización y territorios, octubre-diciembre de 2017

									Unidad
TERRITORIOS	Total	Empresas	Sociedades		Cooperativas				Unidades Presupuestadas
			Mercantiles	Total	CNoA	UBPC	CPA	CCS	
Cuba	9 628	1 801	230	5 355	439	1 563	882	2 471	2 242
Pinar del Río	603	88	-	382	12	65	69	236	133
Artemisa	413	60	6	283	68	65	38	112	64
La Habana	1 699	600	214	378	264	26	-	88	507
Mayabeque	357	57	3	240	14	58	32	136	57
Matanzas	515	100	1	254	19	81	58	96	160
Villa Clara	667	104	-	411	8	112	69	222	152
Cienfuegos	376	78	1	187	4	80	31	72	110
Sancti Spíritus	506	75	-	323	8	99	55	161	108
Ciego de Ávila	406	75	-	215	4	74	49	88	116
Camagüey	680	103	-	426	8	157	82	179	151
Las Tunas	434	57	-	274	2	112	43	117	103
Holguín	809	108	4	542	4	134	105	299	155
Granma	732	83	-	517	7	182	96	232	132
Santiago de Cuba	776	113	1	519	9	199	85	226	143
Guantánamo	574	71	-	376	5	111	69	191	127
Isla de la Juventud	81	29	-	28	3	8	1	16	24

El total de entidades no incluye asociaciones ni organizaciones políticas así como tampoco contiene instituciones sin fines de lucro (ISFL), empresas mixtas, empresas de capital totalmente extranjero, sucursales en Cuba de empresas extranjeras, la Cámara de Comercio ni los Bufetes Colectivos. Es la suma de empresas estatales, sociedades mercantiles, cooperativas y unidades presupuestadas.

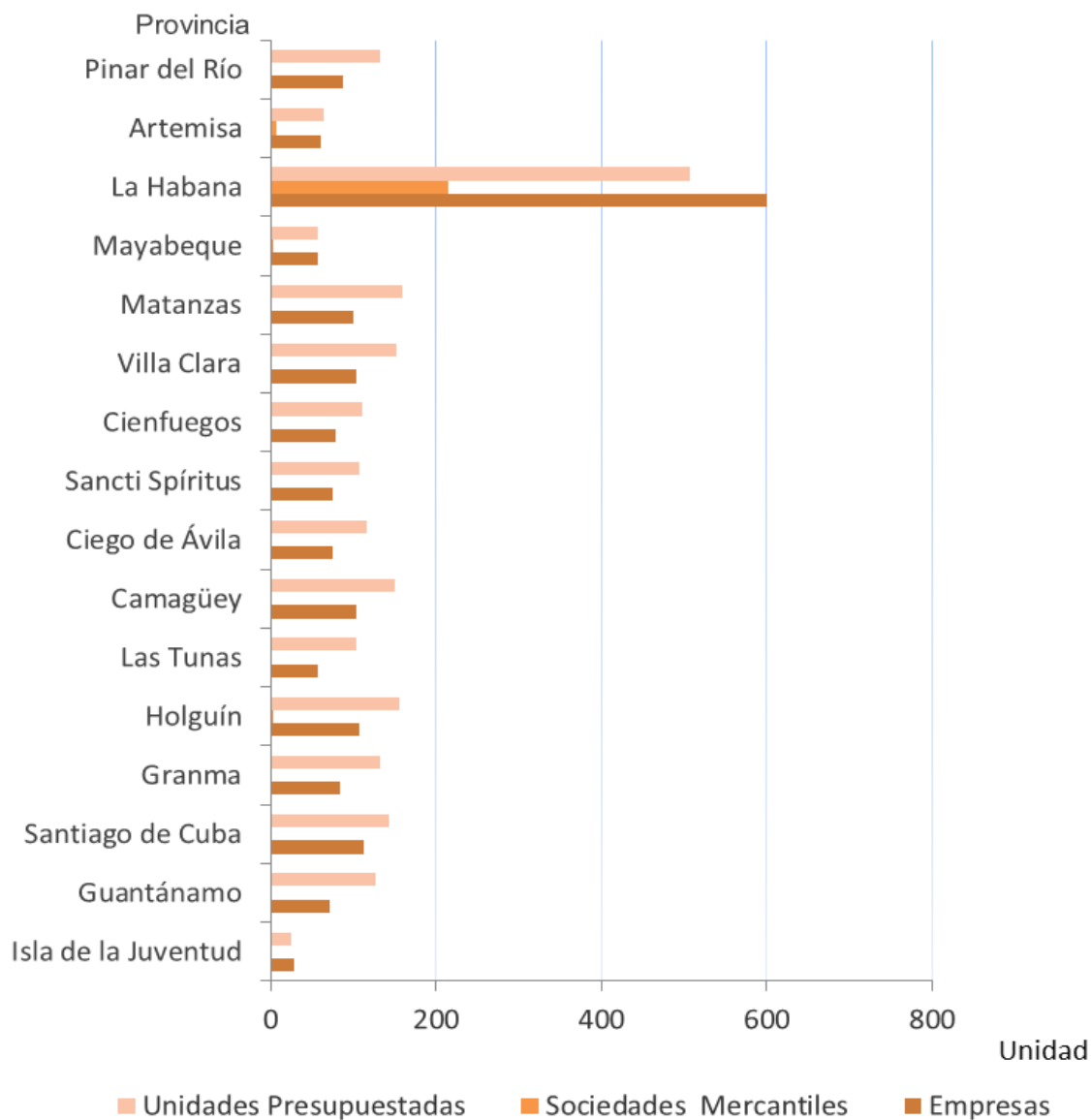
Las empresas estatales incluyen uniones de empresas, grupos empresariales organizaciones económicas estatales del tipo autofinanciadas, empresas de organizaciones políticas y de masas, así como los bancos estatales.

Las Sociedades Mercantiles que se incluyen son las de capital totalmente cubano.

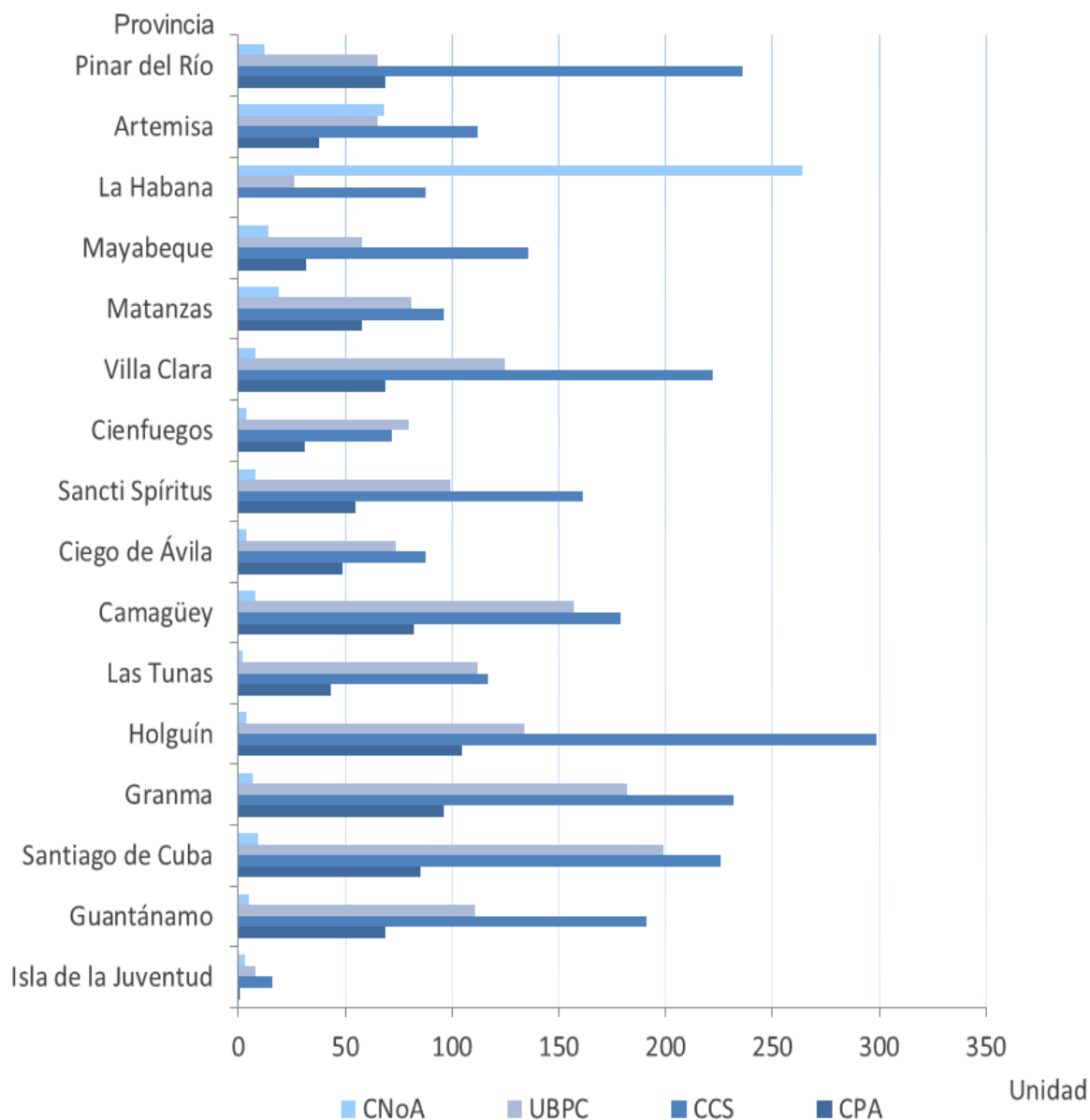
Las Cooperativas No Agropecuarias que se incluyen son las que se encuentran inscritas en el registro administrativo de la ONEI.

Las unidades presupuestadas incluyen organizaciones económicas estatales del tipo presupuestadas.

Principales entidades por formas de organización y territorios, unidades presupuestadas, sociedades mercantiles y empresas, octubre-diciembre de 2017



**Principales entidades por formas de organización y territorios, (REEANE - REUCO) y CNoA
octubre-diciembre de 2017**



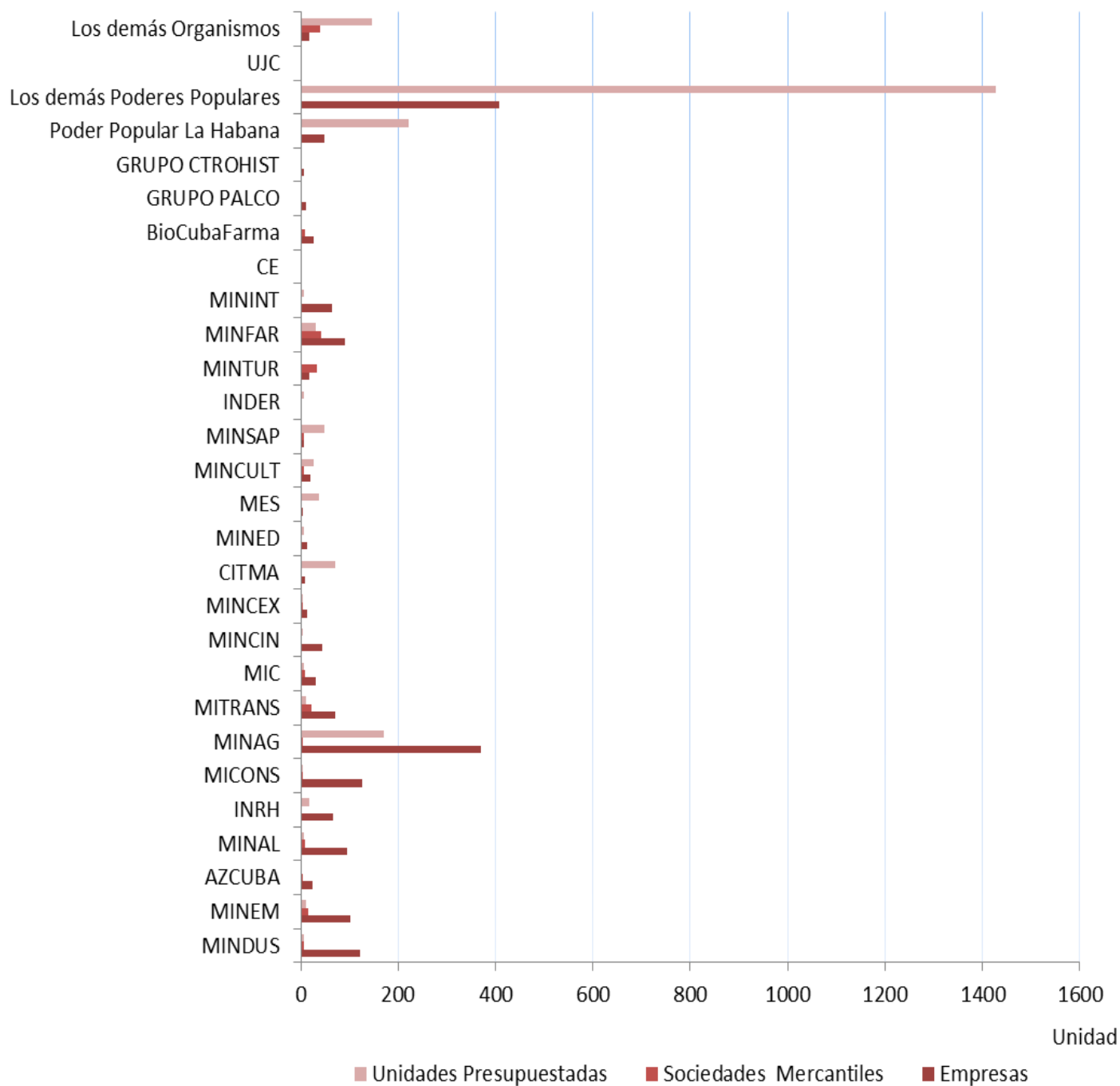
ORGANIZACIÓN INSTITUCIONAL. PRINCIPALES ENTIDADES

3 - Principales entidades por formas de organización y órgano u organismo, octubre-diciembre de 2017

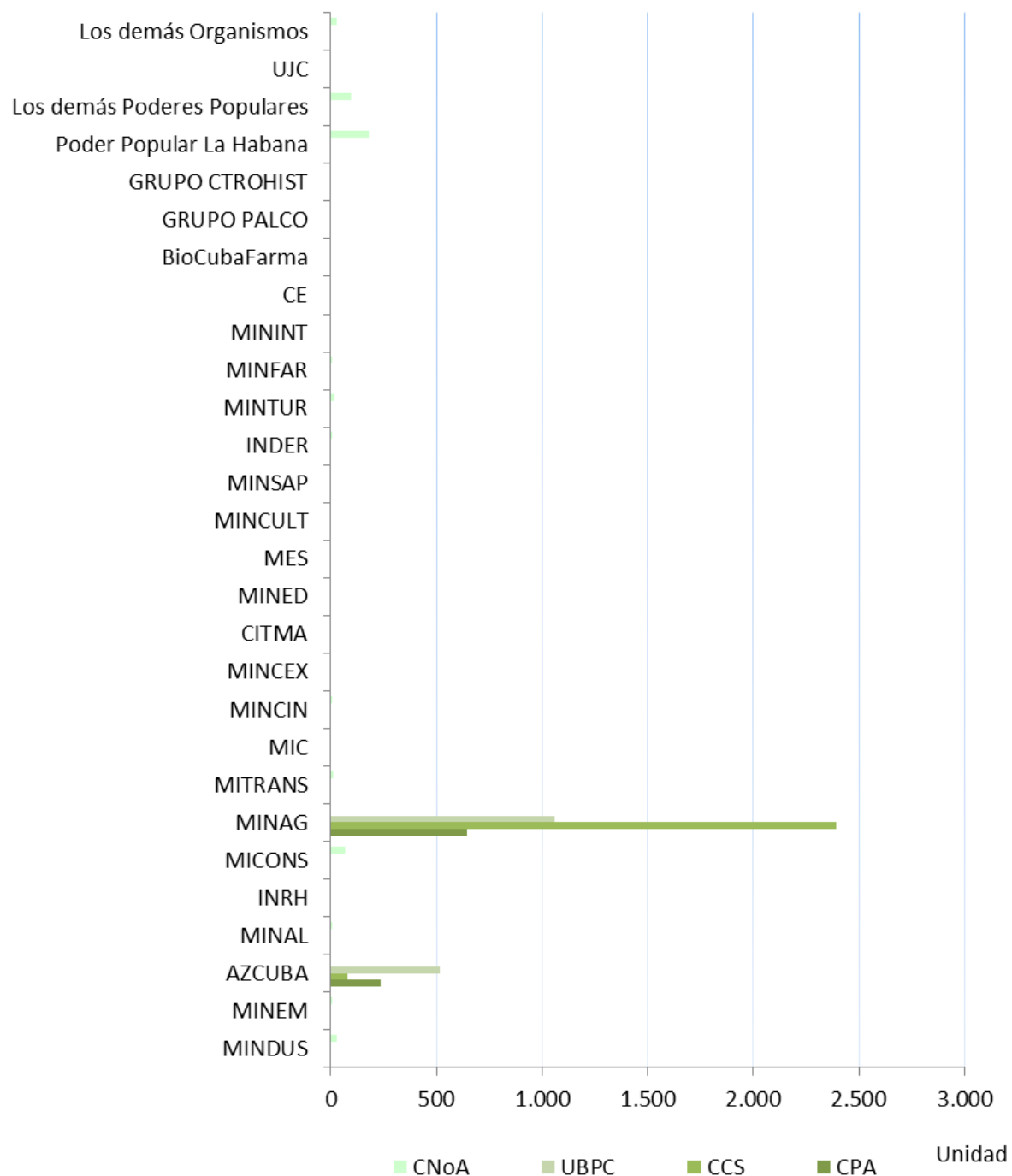
									Unidad
ÓRGANO	Sociedades			Cooperativas					Unidades
U ORGANISMO	Total	Empresas	Mercantiles	Total	CNoA	UBPC	CPA	CCS	Presupuestadas
Cuba	9 628	1 801	230	5 355	439	1 563	882	2 471	2 242
MINDUS	161	120	6	28	28	-	-	-	7
MINEM	132	101	16	5	5	-	-	-	10
AZCUBA	850	24	5	820	-	507	236	77	1
MINAL	113	95	9	3	3	-	-	-	6
INRH	86	67	1	-	-	-	-	-	18
MICONS	204	127	5	68	68	-	-	-	4
MINAG	4 631	361	5	4 096	-	1 056	646	2 394	169
MITRANS	112	71	22	9	9	-	-	-	10
MINCOM	47	31	9	-	-	-	-	-	7
MINCIN	50	44	-	2	2	-	-	-	4
MINCEX	24	14	5	-	-	-	-	-	5
CITMA	82	8	2	-	-	-	-	-	72
MINED	19	13	-	-	-	-	-	-	6
MES	44	5	1	-	-	-	-	-	38
MINCULT	51	18	6	-	-	-	-	-	27
MINSAP	63	7	6	-	-	-	-	-	50
INDER	13	3	1	1	1	-	-	-	8
MINTUR	73	18	33	19	19	-	-	-	3
MINFAR	164	90	43	1	1	-	-	-	30
MININT	72	65	1	-	-	-	-	-	6
CE	6	1	3	-	-	-	-	-	2
BioCubaFarma	34	26	8	-	-	-	-	-	-
GRUPO PALCO	11	11	-	-	-	-	-	-	-
GRUPO CENTROHIST	10	7	3	-	-	-	-	-	-
Poder Popular La Habana	452	50	-	181	181	-	-	-	221
Los demás Poderes Populares	1 892	408	-	96	96	-	-	-	1 388
UJC	2	-	-	-	-	-	-	-	2
Los demás Organismos	230	16	40	26	26	-	-	-	148

ORGANIZACIÓN INSTITUCIONAL. PRINCIPALES ENTIDADES

Principales entidades por formas de organización, órgano u organismo, unidades presupuestadas, sociedades mercantiles y empresas octubre - diciembre de 2017



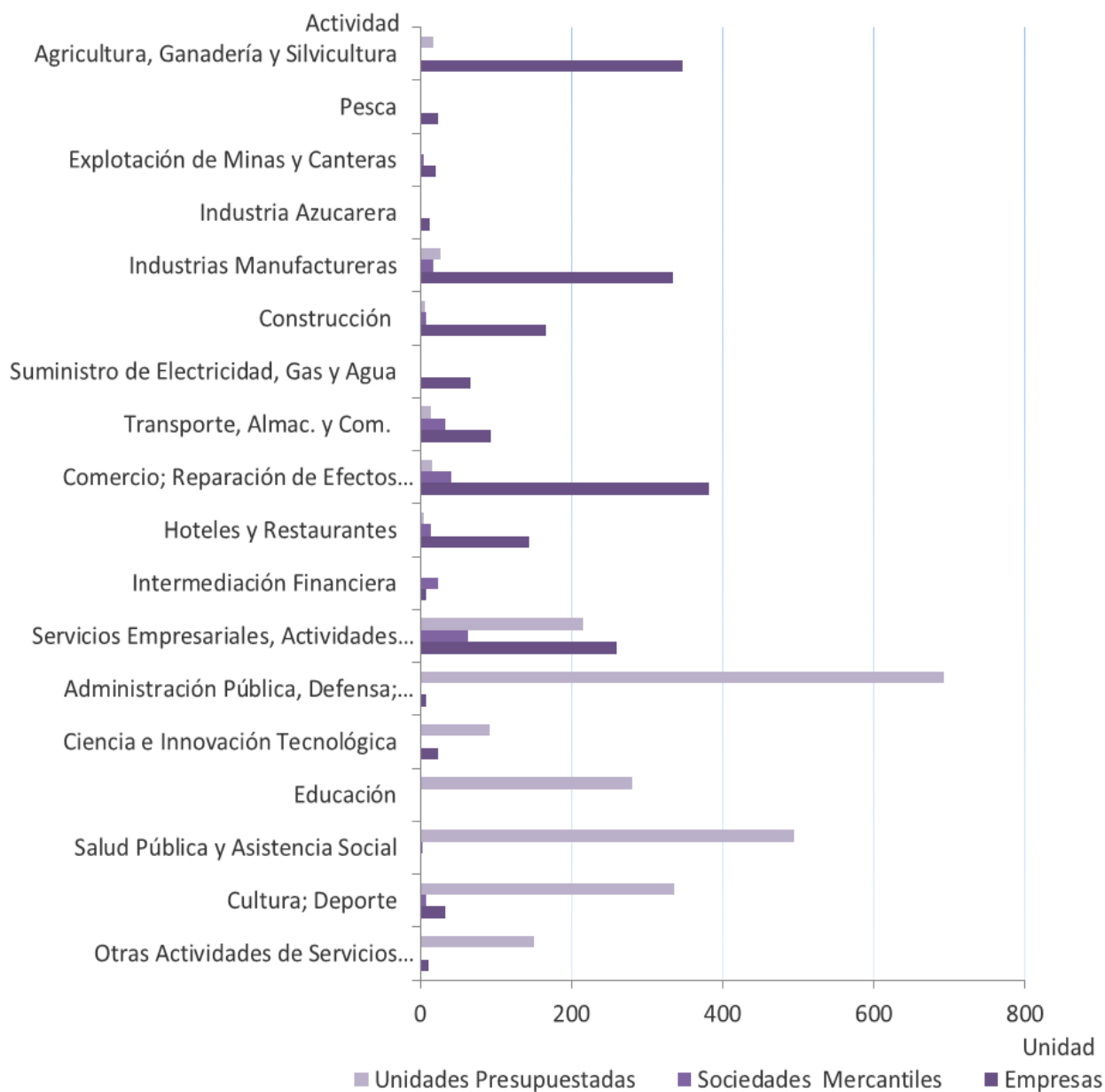
Principales entidades por formas de organización, órgano u organismo, (REEANE - REUCO) y CNoA, octubre- diciembre de 2017



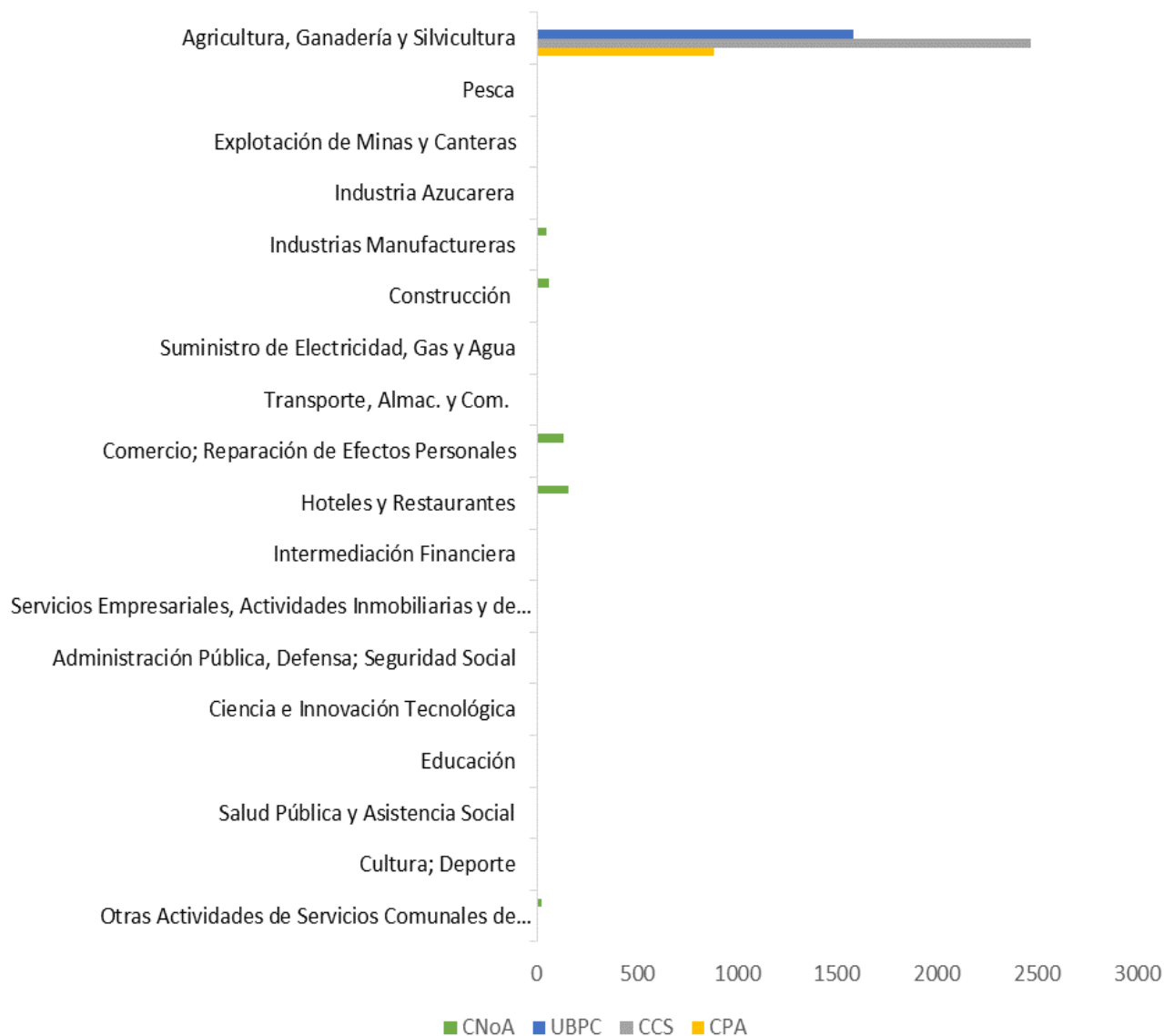
4 - Principales entidades por formas de organización y actividad económica, octubre-diciembre de 2017

ACTIVIDAD ECONÓMICA	Sociedades			Cooperativas					Unidades Presupuestadas
	Total	Empresas	Mercantiles	Total	CNoA	UBPC	CPA	CCS	
Cuba	9 628	1 801	230	5 355	439	1 563	882	2 471	2 242
Agricultura, Ganadería y Silvicultura	5 204	286	1	4 916	-	1 563	882	2 471	1
Pesca	26	24	2	-	-	-	-	-	-
Explotación de Minas y Canteras	25	20	5	-	-	-	-	-	-
Industria Azucarera	13	13	-	-	-	-	-	-	-
Industrias Manufactureras	410	315	21	49	49	-	-	-	25
Construcción	226	152	8	60	60	-	-	-	6
Suministro de Electricidad, Gas y Agua	70	66	-	4	4	-	-	-	-
Transporte, Almacenamiento y Comunicaciones	137	85	34	5	5	-	-	-	13
Comercio; Reparación de Efectos Personales	562	372	40	135	135	-	-	-	15
Hoteles y Restaurantes	301	129	15	155	155	-	-	-	2
Intermediación Financiera	31	8	23	-	-	-	-	-	-
Servicios Empresariales, Actividades Inmobiliarias y de Alquiler	484	247	68	7	7	-	-	-	162
Administración Pública, Defensa; Seguridad Social	691	7	2	-	-	-	-	-	682
Ciencia e Innovación Tecnológica	120	28	1	-	-	-	-	-	91
Educación	275	2	-	-	-	-	-	-	273
Salud Pública y Asistencia Social	490	1	2	-	-	-	-	-	487
Cultura; Deporte	376	34	8	-	-	-	-	-	334
Otras Actividades de Servicios Comunales de Asociaciones y Personales	187	12	-	24	24	-	-	-	151

Principales entidades por formas de organización y actividad económica (NAE), unidades presupuestadas, sociedades mercantiles y empresas, octubre - diciembre de 2017



Principales entidades por formas de organización y actividad económica,
(REEANE - REUCO) y CNoA, octubre - diciembre de 2017



ABREVIATURAS

MINDUS	Ministerio de Industrias
MINEM	Ministerio de Energía y Minas
AZCUBA	Grupo Azucarero
MINAL	Ministerio de la Industria Alimentaria
INRH	Instituto Nacional de Recursos Hidráulicos
MICONS	Ministerio de la Construcción
MINAG	Ministerio de la Agricultura
MITRANS	Ministerio del Transporte
MINCOM	Ministerio de Comunicaciones
MINCIN	Ministerio del Comercio Interior
MINCEX	Ministerio del Comercio Exterior y la Inversión Extranjera
CITMA	Ministerio de Ciencias, Tecnología y Medio Ambiente
MINED	Ministerio de Educación
MES	Ministerio de Educación Superior
MINCULT	Ministerio de Cultura
MINSAP	Ministerio de Salud Pública
INDER	Instituto Nacional de Deportes, Educación Física y Recreación
MINTUR	Ministerio del Turismo
MINFAR	Ministerio de las Fuerzas Armadas Revolucionarias
MININT	Ministerio del Interior
BioCubaFarma	Grupo de las Industrias Biotecnológica y Farmacéutica
GRUPO PALCO	Grupo Empresarial PALCO
GRUPO CTROHIST	Grupo Empresarial Centro Histórico
CE	Consejo de Estado
UJC	Unión de Jóvenes Comunistas
CCS	Cooperativa de Crédito y Servicios
CPA	Cooperativa de Producción Agropecuaria

ABREVIATURAS (Continuación)

UBPC	Unidades Básicas de Producción Cooperativa
CNoA	Cooperativas No Agropecuarias
NAE	Nomenclador de Actividades Económicas

SIGNOS CONVENCIONALES

-	Resultado igual a cero
---	------------------------