



# **ORGANIZACIÓN INSTITUCIONAL PRINCIPALES ENTIDADES**

---

**Abril-Junio 2018**

**Edición Julio 2018**

**Dirección de Metodología de la Información**

**ORGANIZACIÓN INSTITUCIONAL.  
PRINCIPALES ENTIDADES**

---

**Abril-Junio  
2018**

**Abril de 2018**  
“Año 60 de la Revolución”

## **ÍNDICE**

	<b>Pág.</b>
<b>Introducción</b>	<b>1</b>
<b>Cuadros</b>	
1. Principales entidades por formas de organización, años 2014 - 2018	2
2. Principales entidades por formas de organización y territorios, abril-junio de 2018.	2
3. Principales entidades por formas de organización y órgano u organismo, abril-junio de 2018.	5
4. Principales entidades por formas de organización y actividad económica, abril-junio de 2018.	8
<b>Gráficos</b>	
Principales entidades por formas de organización y territorios (Empresas, Sociedades Mercantiles y Unidades Presupuestadas), abril-junio de 2018.	3
Principales entidades por formas de organización y territorios (CPA, CCS, UBPC y CNoA), abril-junio de 2018.	4
Principales entidades por formas de organización, órgano u organismo (Empresas, Sociedades Mercantiles y Unidades Presupuestadas abril-junio de 2018.	6
Principales entidades por formas de organización, órgano u organismo (CPA, CCS, UBPC y CNoA), abril-junio de 2018.	7
Principales entidades por formas de organización y actividad económica (NAE) (Empresas, Sociedades Mercantiles y Unidades Presupuestadas), abril-junio de 2018.	9
Principales entidades por formas de organización y actividad económica, (CPA, CCS, UBPC y CNoA), abril-junio de 2018.	10
<b>Abreviaturas</b>	<b>11</b>
<b>Signos Convencionales</b>	<b>12</b>

## **INTRODUCCIÓN**

La publicación “**Organización Institucional. Principales Entidades**” elaborada por la Oficina Nacional de Estadística e Información (ONEI), tiene como objetivo fundamental mostrar el número de entidades por territorio, organismo y actividad económica atendiendo a su forma de organización según consta en los registros jurídicos y administrativos de la Oficina.

Al crearse las Organizaciones Superiores de Dirección Grupo Empresarial PALCO (GRUPO PALCO), Grupo Azucarero (AZCUBA), Grupo de las Industrias Biotecnológica y Farmacéutica (BioCubaFarma), y Grupo Empresarial Centro Histórico, todas subordinadas al Consejo de Ministros, ha sido necesario, a los efectos de la información estadística, concederle un tratamiento diferente del que se le da al resto de las entidades, por lo que en nuestras bases de datos, publicaciones y servicios estadísticos aparecerá en el campo organismo los códigos 654, 658, 692 y 700 respectivamente, al igual que todas las entidades que lo integren incluyendo para el 658 las CPA, CCS y UBPC. Esta solución será por un tiempo determinado y se comunicará oportunamente.

No obstante, en el certificado o constancia de inscripción de todas estas entidades, no se modificará lo oficialmente dispuesto por las disposiciones jurídicas correspondientes, donde el organismo superior oficialmente es el Consejo de Ministros, código 305.

La fuente de los datos que se exponen procede de los Registros Jurídicos de la ONEI, entiéndase del Registro Estatal de Empresas y Unidades Presupuestadas (REEUP), del Registro Estatal de Entidades Agropecuarias No Estatales (REEANE) y del Registro Estatal de Unidades Básicas de Producción Cooperativa (REUCO) donde son registradas las cooperativas agropecuarias (CPA, CCS y UBPC), así como del listado administrativo de las Sociedades Mercantiles de capital totalmente cubano, y de las Cooperativas No Agropecuarias (CNoA).

Esta publicación está disponible en formato electrónico (PDF) conjuntamente con otras valiosas informaciones en el sitio de la ONEI: [www.onei.cu](http://www.onei.cu)

Agradecemos que las observaciones o sugerencias que contribuyan al perfeccionamiento de este material puedan ser enviadas a través de [usuario@onei.gob.cu](mailto:usuario@onei.gob.cu)

## ORGANIZACIÓN INSTITUCIONAL. PRINCIPALES ENTIDADES

### 1 - Principales entidades por formas de organización, años 2014 - 2018

Unidad

AÑOS	Total	Empresas	Sociedades	Cooperativas					Unidades
			Mercantiles	Total	CNoA	UBPC	CPA	CCS	Presupuestadas
2014	10 024	1 992	229	5 506	345	1 754	903	2 504	2 297
2015	10 014	1 956	224	5 473	367	1 699	897	2 510	2 361
2016	9 820	1 904	223	5 348	397	1 593	887	2 471	2 345
2017	9 628	1 801	230	5 355	439	1 563	882	2 471	2 242
<b>Abril-Junio 2018</b>	<b>9 591</b>	<b>1 789</b>	<b>234</b>	<b>5 325</b>	<b>434</b>	<b>1 542</b>	<b>880</b>	<b>2 469</b>	<b>2 243</b>

### 2 - Principales entidades por formas de organización y territorios, abril-junio de 2018

Unidad

TERRITORIOS	Total	Empresas	Sociedades	Cooperativas					Unidades
			Mercantiles	Total	CNoA	UBPC	CPA	CCS	Presupuestadas
<b>Cuba</b>	<b>9 591</b>	<b>1 789</b>	<b>234</b>	<b>5 325</b>	<b>434</b>	<b>1 542</b>	<b>880</b>	<b>2 469</b>	<b>2 243</b>
Pinar del Río	602	88	-	382	12	65	69	236	132
Artemisa	416	61	7	283	68	65	38	112	65
La Habana	1 688	594	215	373	260	25	-	88	506
Mayabeque	359	57	3	241	14	59	32	136	58
Matanzas	512	97	1	254	19	81	58	96	160
Villa Clara	665	104	-	409	8	114	69	218	152
Cienfuegos	375	77	1	187	4	80	31	72	110
Sancti Spíritus	495	72	-	314	8	90	55	161	109
Ciego de Ávila	400	73	-	210	4	70	48	88	117
Camagüey	681	103	-	427	8	157	82	180	151
Las Tunas	436	61	-	274	2	111	43	118	101
Holguín	805	107	4	539	4	131	105	299	155
Granma	728	83	-	512	7	178	95	232	133
Santiago de Cuba	776	113	3	517	8	198	85	226	143
Guantánamo	572	70	-	375	5	110	69	191	127
Isla de la Juventud	81	29	-	28	3	8	1	16	24

El total de entidades no incluye asociaciones ni organizaciones políticas así como tampoco contiene instituciones sin fines de lucro (ISFL), empresas mixtas, empresas de capital totalmente extranjero, sucursales en Cuba de empresas extranjeras, la Cámara de Comercio ni los Bufetes Colectivos. Es la suma de empresas estatales, sociedades mercantiles, cooperativas y unidades presupuestadas.

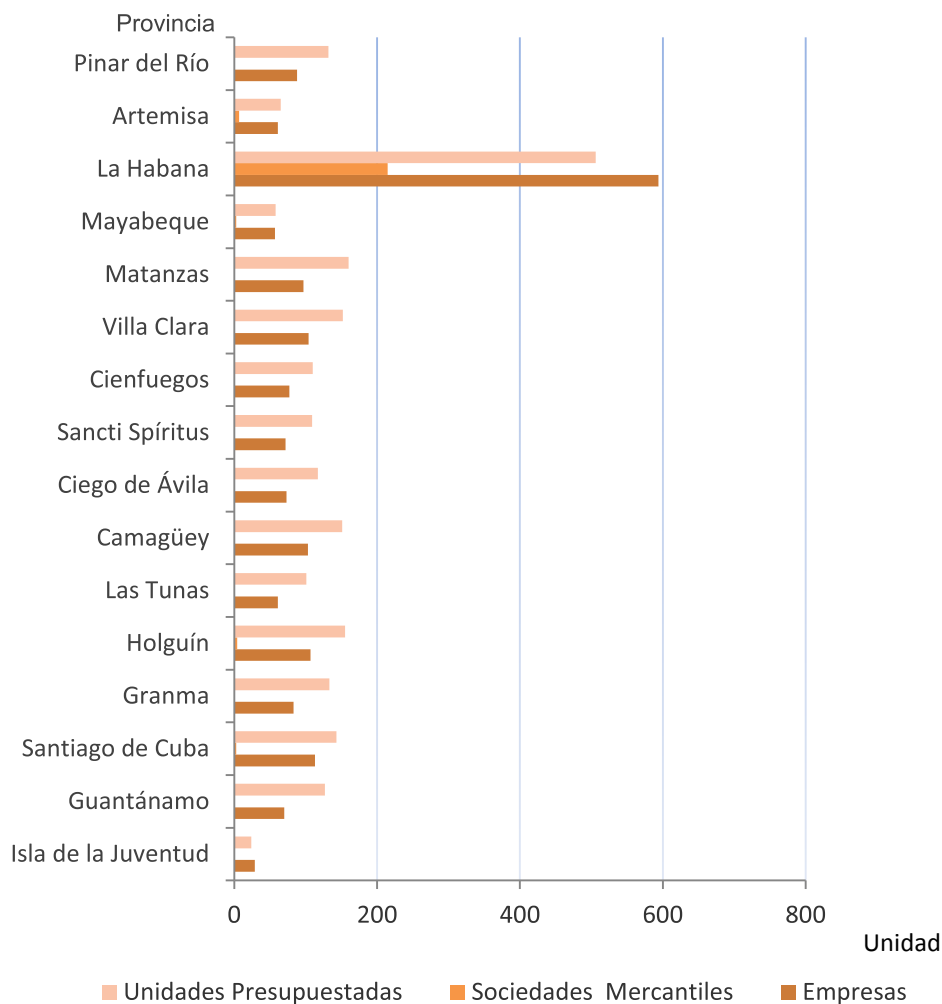
Las empresas estatales incluyen uniones de empresas, grupos empresariales organizaciones económicas estatales del tipo autofinanciadas, empresas de organizaciones políticas y de masas, así como los bancos estatales.

Las Sociedades Mercantiles que se incluyen son las de capital totalmente cubano.

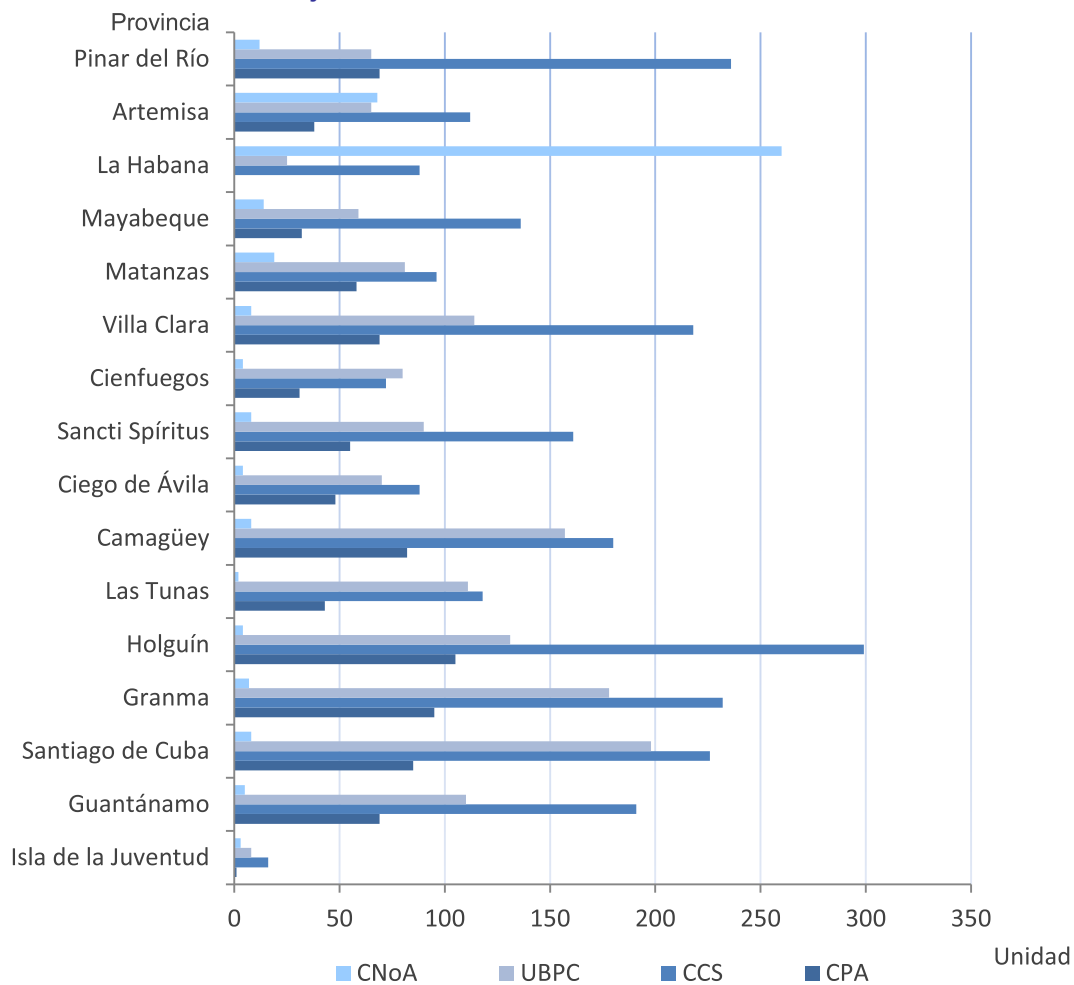
Las Cooperativas No Agropecuarias que se incluyen son las que se encuentran inscritas en el registro administrativo de la ONEI.

Las unidades presupuestadas incluyen organizaciones económicas estatales del tipo presupuestadas.

**Principales entidades por formas de organización y territorios, unidades presupuestadas, sociedades mercantiles y empresas, abril-junio de 2018**



**Principales entidades por formas de organización y territorios, (REEANE - REUCO) y CNoA  
abril-junio de 2018**



## ORGANIZACIÓN INSTITUCIONAL. PRINCIPALES ENTIDADES

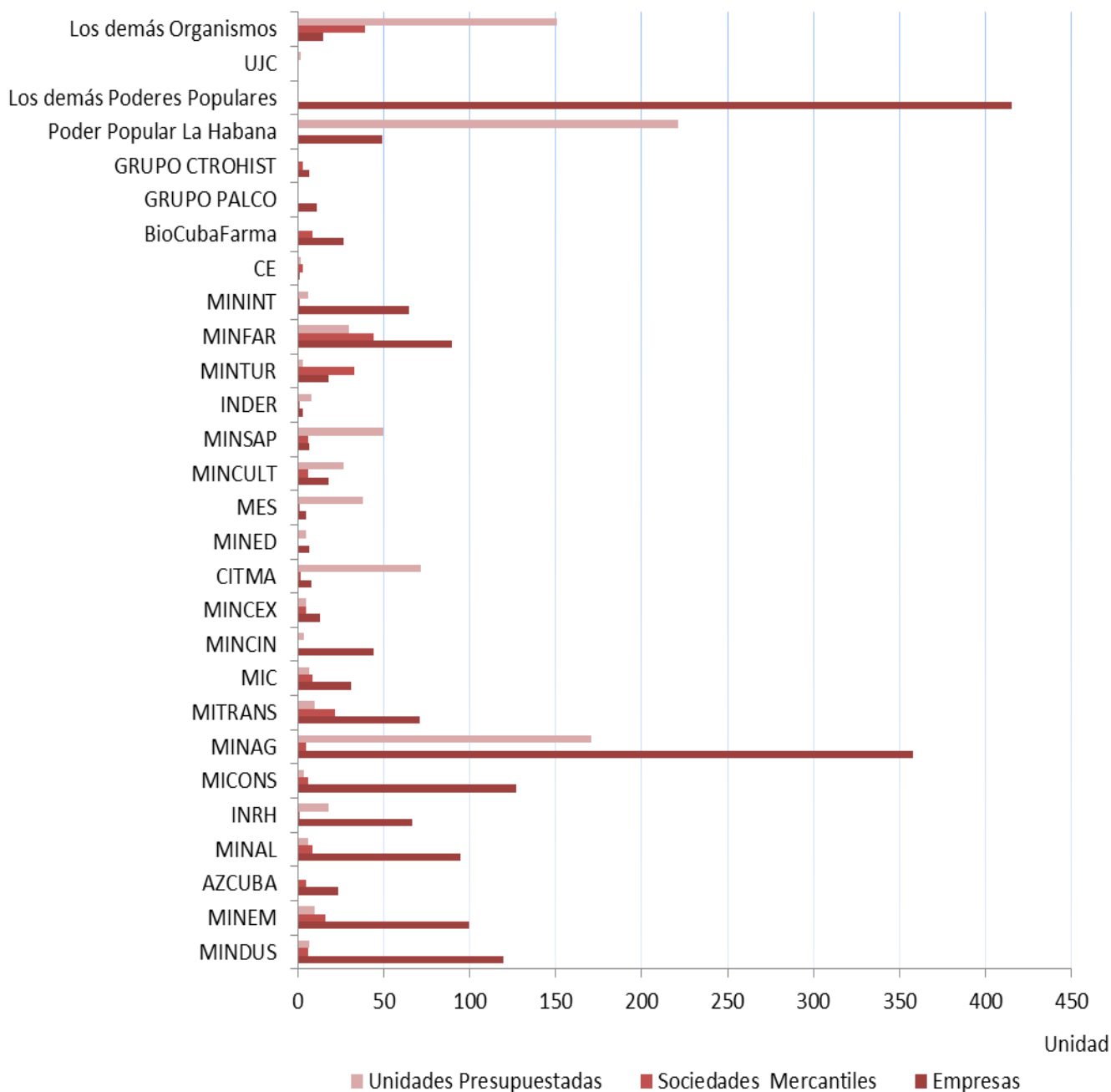
### 3 - Principales entidades por formas de organización y órgano u organismo, abril-junio de 2018

ÓRGANO U ORGANISMO	Unidad								
	Sociedades			Cooperativas					Unidades Presupuestadas
	Total	Empresas	Mercantiles	Total	CNoA	UBPC	CPA	CCS	
<b>Cuba</b>	<b>9 591</b>	<b>1 789</b>	<b>234</b>	<b>5 325</b>	<b>434</b>	<b>1 542</b>	<b>880</b>	<b>2 469</b>	<b>2 243</b>
MINDUS	162	121	6	28	28	-	-	-	7
MINEM	127	97	16	5	5	-	-	-	9
AZCUBA	820	24	5	791	-	495	234	62	-
MINAL	112	94	9	3	3	-	-	-	6
INRH	86	67	1	-	-	-	-	-	18
MICONS	205	127	7	67	67	-	-	-	4
MINAG	4 631	354	6	4 100	-	1 047	646	2 417	171
MITRANS	111	71	22	8	8	-	-	-	10
MINCOM	47	31	9	-	-	-	-	-	7
MINCIN	49	43	-	2	2	-	-	-	4
MINCEX	23	13	5	-	-	-	-	-	5
CITMA	82	8	2	-	-	-	-	-	72
MINED	12	7	-	-	-	-	-	-	5
MES	44	5	1	-	-	-	-	-	38
MINCULT	51	20	6	-	-	-	-	-	25
MINSAP	63	7	6	-	-	-	-	-	50
INDER	13	3	1	1	1	-	-	-	8
MINTUR	73	18	33	19	19	-	-	-	3
MINFAR	165	90	44	1	1	-	-	-	30
MININT	71	64	1	-	-	-	-	-	6
CE	6	1	3	-	-	-	-	-	2
BioCubaFarma	36	27	9	-	-	-	-	-	-
GRUPO PALCO	11	11	-	-	-	-	-	-	-
GRUPO CENTROHIST	10	7	3	-	-	-	-	-	-
Poder Popular La Habana	448	46	-	179	179	-	-	-	223
Los demás Poderes Populares	1 900	418	-	95	95	-	-	-	1 387
UJC	2	-	-	-	-	-	-	-	2
Los demás Organismos	231	15	39	26	26	-	-	-	151

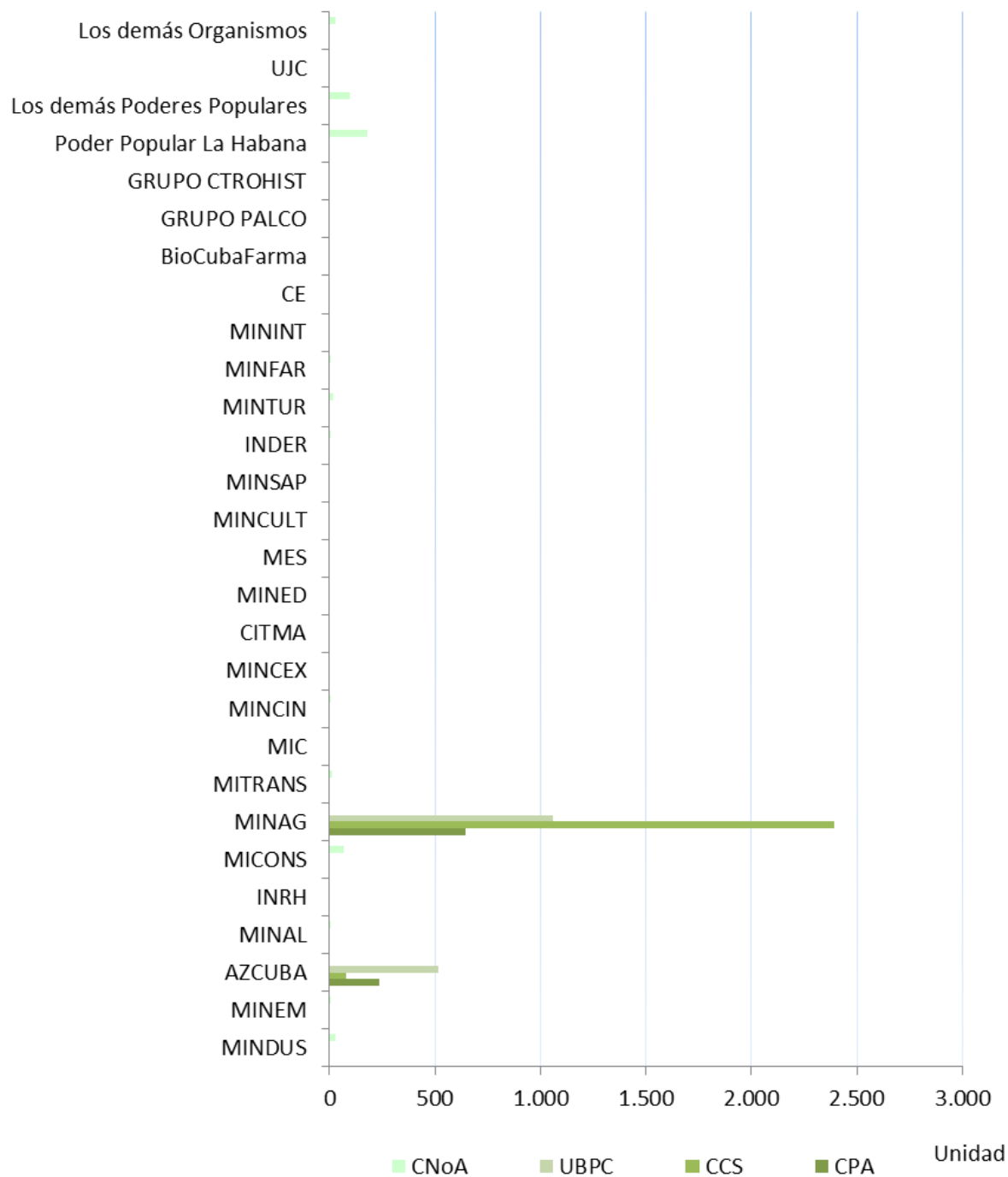


## ORGANIZACIÓN INSTITUCIONAL. PRINCIPALES ENTIDADES

Principales entidades por formas de organización y órgano u organismo (Empresas, Sociedades Mercantiles y Unidades Presupuestadas), abril-juno de 2018



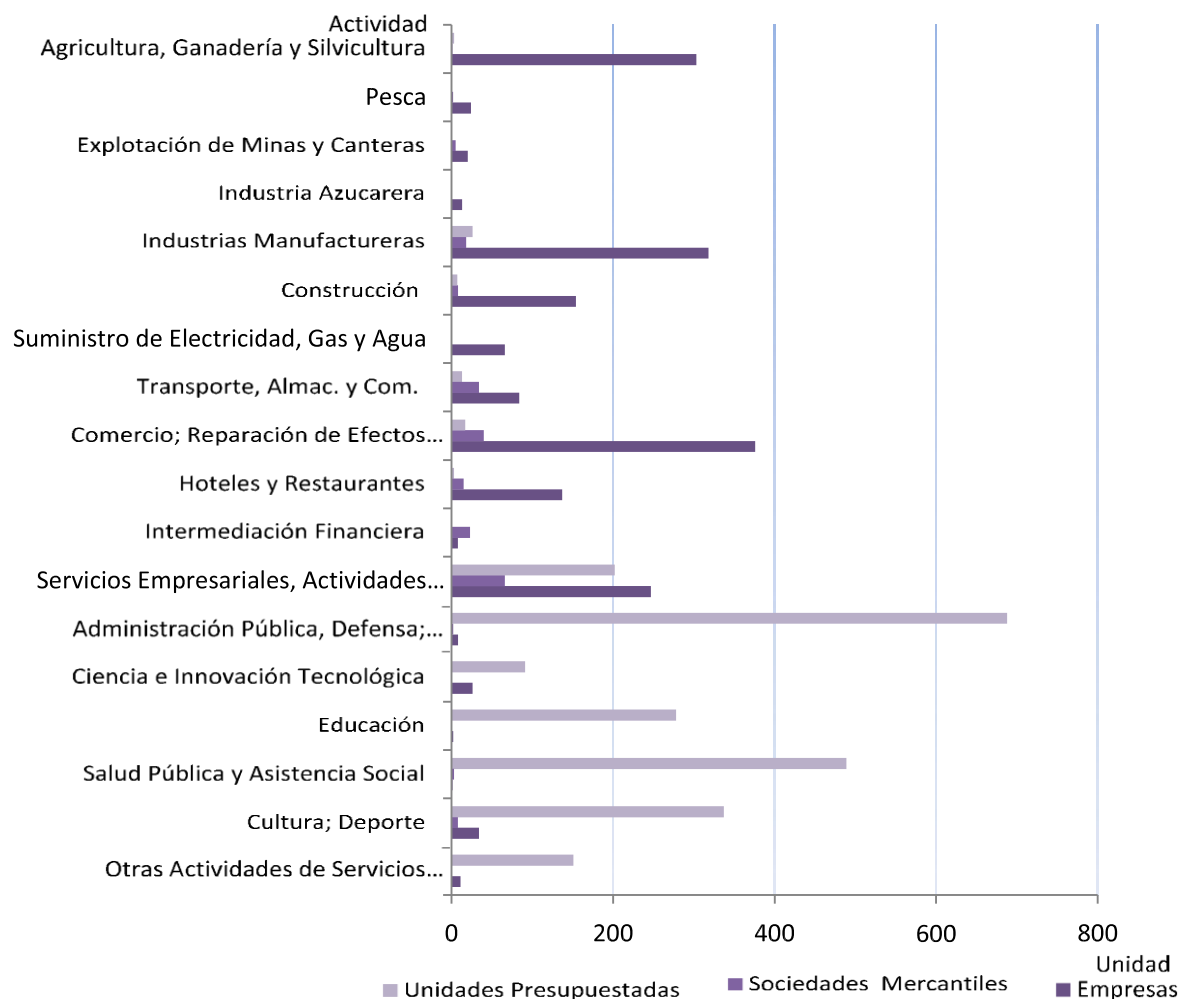
Principales entidades por formas de organización, órgano u organismo, (REEANE - REUCO) y CNoA, abril-junio de 2018



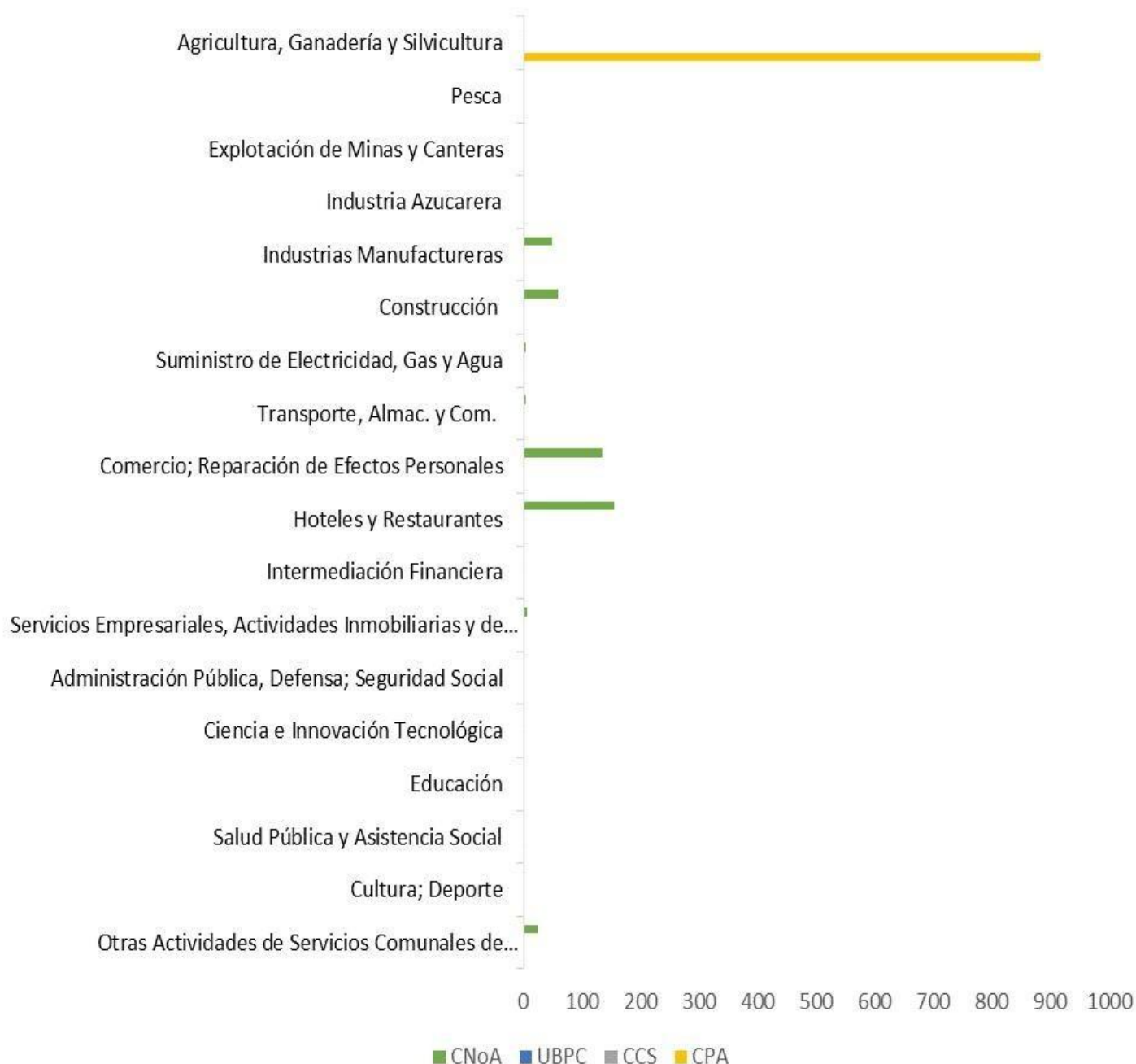
**4 - Principales entidades por formas de organización y actividad económica, abril-junio de 2018**

ACTIVIDAD ECONÓMICA	Sociedades			Cooperativas					Unidades Presupuestadas
	Total	Empresas	Mercantiles	Total	CNoA	UBPC	CPA	CCS	
<b>Cuba</b>	<b>9 591</b>	<b>1 789</b>	<b>234</b>	<b>5 325</b>	<b>434</b>	<b>1 542</b>	<b>880</b>	<b>2 469</b>	<b>2 243</b>
Agricultura, Ganadería y Silvicultura	5 174	281	1	4 891	-	1 542	880	2 469	1
Pesca	26	24	2	-	-	-	-	-	-
Explotación de Minas y Canteras	24	19	5	-	-	-	-	-	-
Industria Azucarera	13	13	-	-	-	-	-	-	-
Industrias Manufactureras	407	312	21	49	49	-	-	-	25
Construcción	224	152	8	59	59	-	-	-	5
Suministro de Electricidad, Gas y Agua	70	66	-	4	4	-	-	-	-
Transporte, Almacenamiento y Comunicaciones	137	85	34	5	5	-	-	-	13
Comercio; Reparación de Efectos Personales	558	371	43	130	130	-	-	-	14
Hoteles y Restaurantes	302	129	14	157	157	-	-	-	2
Intermediación Financiera	31	7	23	-	-	-	-	-	1
Servicios Empresariales, Actividades Inmobiliarias y de Alquiler	481	245	68	6	6	-	-	-	162
Administración Pública, Defensa; Seguridad Social	693	5	3	-	-	-	-	-	685
Ciencia e Innovación Tecnológica	122	28	1	-	-	-	-	-	93
Educación	273	2	-	-	-	-	-	-	271
Salud Pública y Asistencia Social	492	1	3	-	-	-	-	-	488
Cultura; Deporte	376	36	8	-	-	-	-	-	332
Otras Actividades de Servicios Comunes de Asociaciones y Personales	188	13	-	24	24	-	-	-	151

**Principales entidades por formas de organización y actividad económica (NAE), unidades presupuestadas, sociedades mercantiles y empresas, abril-junio de 2018**



Principales entidades por formas de organización y actividad económica (CPA, CCS, UBPC y CNoA), abril-junio de 2018



## **ABREVIATURAS**

<b>MINDUS</b>	Ministerio de Industrias
<b>MINEM</b>	Ministerio de Energía y Minas
<b>AZCUBA</b>	Grupo Azucarero
<b>MINAL</b>	Ministerio de la Industria Alimentaria
<b>INRH</b>	Instituto Nacional de Recursos Hidráulicos
<b>MICONS</b>	Ministerio de la Construcción
<b>MINAG</b>	Ministerio de la Agricultura
<b>MITRANS</b>	Ministerio del Transporte
<b>MINCOM</b>	Ministerio de Comunicaciones
<b>MINCIN</b>	Ministerio del Comercio Interior
<b>MINCEX</b>	Ministerio del Comercio Exterior y la Inversión Extranjera
<b>CITMA</b>	Ministerio de Ciencias, Tecnología y Medio Ambiente
<b>MINED</b>	Ministerio de Educación
<b>MES</b>	Ministerio de Educación Superior
<b>MINCULT</b>	Ministerio de Cultura
<b>MINSAP</b>	Ministerio de Salud Pública
<b>INDER</b>	Instituto Nacional de Deportes, Educación Física y Recreación
<b>MINTUR</b>	Ministerio del Turismo
<b>MINFAR</b>	Ministerio de las Fuerzas Armadas Revolucionarias
<b>MININT</b>	Ministerio del Interior
<b>BioCubaFarma</b>	Grupo de las Industrias Biotecnológica y Farmacéutica
<b>GRUPO PALCO</b>	Grupo Empresarial PALCO
<b>GRUPO CTROHIST</b>	Grupo Empresarial Centro Histórico
<b>CE</b>	Consejo de Estado
<b>UJC</b>	Unión de Jóvenes Comunistas
<b>CCS</b>	Cooperativa de Crédito y Servicios
<b>CPA</b>	Cooperativa de Producción Agropecuaria

**ABREVIATURAS (Continuación)**

<b>UBPC</b>	Unidades Básicas de Producción Cooperativa
<b>CNoA</b>	Cooperativas No Agropecuarias
<b>NAE</b>	Nomenclador de Actividades Económicas

**SIGNOS CONVENCIONALES**

-	Resultado igual a cero
---	------------------------