



# ORGANIZACIÓN INSTITUCIONAL PRINCIPALES ENTIDADES

---

**Julio-Septiembre 2018**

Edición **Octubre 2018**

**Dirección de Metodología de la Información**

**ORGANIZACIÓN INSTITUCIONAL.  
PRINCIPALES ENTIDADES**

---

Julio-Septiembre de  
2018

**Octubre de 2018**  
“Año 60 de la Revolución”

## **ÍNDICE**

	<b>Pág.</b>
<b>Introducción</b>	<b>1</b>
<b>Cuadros</b>	
1. Principales entidades por formas de organización, años 2014 - 2018	2
2. Principales entidades por formas de organización y territorios, julio - septiembre de 2018.	2
3. Principales entidades por formas de organización y órgano u organismo, y organización superior de dirección empresarial julio - septiembre de 2018.	5
4. Principales entidades por formas de organización y actividad económica, julio - septiembre 2018.	8
<b>Gráficos</b>	
Principales entidades por formas de organización y territorios, unidades presupuestadas, sociedades mercantiles y empresas. julio - septiembre de 2018	3
Principales entidades por formas de organización y territorios, (REEANE - REUCO) y CNoA. julio - septiembre de 2018	4
Principales entidades por formas de organización y actividad económica (NAE), unidades presupuestadas, sociedades mercantiles y empresas. julio - septiembre de 2018	6
Principales entidades por formas de organización y actividad económica, (REEANE - REUCO) y CNoA. julio - septiembre de 2018	7
Principales entidades por formas de organización, órgano u organismo, unidades presupuestadas, sociedades mercantiles y empresas julio - septiembre de 2018	9
Principales entidades por formas de organización, órgano u organismo, (REEANE - REUCO) y CNoA. y empresas julio - septiembre de 2018	10
<b>Abreviaturas</b>	<b>11</b>
<b>Signos Convencionales</b>	<b>12</b>

## **INTRODUCCIÓN**

La publicación “**Organización Institucional. Principales Entidades**” elaborada por la Oficina Nacional de Estadística e Información (ONEI), tiene como objetivo fundamental mostrar el número de entidades por territorio, organismo y actividad económica atendiendo a su forma de organización según consta en los registros jurídicos y administrativos de la Oficina.

Al crearse las Organizaciones Superiores de Dirección Grupo Empresarial PALCO (GRUPO PALCO), Grupo Azucarero (AZCUBA), Grupo de las Industrias Biotecnológica y Farmacéutica (BioCubaFarma), y Grupo Empresarial Centro Histórico, todas subordinadas al Consejo de Ministros, ha sido necesario, a los efectos de la información estadística, concederle un tratamiento diferente del que se le da al resto de las entidades, por lo que en nuestras bases de datos, publicaciones y servicios estadísticos aparecerá en el campo organismo los códigos 654, 658, 692 y 700 respectivamente, al igual que todas las entidades que lo integren incluyendo para el 658 las CPA, CCS y UBPC. Esta solución será por un tiempo determinado y se comunicará oportunamente.

No obstante, en el certificado o constancia de inscripción de todas estas entidades, no se modificará lo oficialmente dispuesto por las disposiciones jurídicas correspondientes, donde el organismo superior oficialmente es el Consejo de Ministros, código 305.

La fuente de los datos que se exponen procede de los Registros Jurídicos de la ONEI, entiéndase del Registro Estatal de Empresas y Unidades Presupuestadas (REEUP), del Registro Estatal de Entidades Agropecuarias No Estatales (REEANE) y del Registro Estatal de Unidades Básicas de Producción Cooperativa (REUCO) donde son registradas las cooperativas agropecuarias (CPA, CCS y UBPC), así como del listado administrativo de las Sociedades Mercantiles de capital totalmente cubano, y de las Cooperativas No Agropecuarias (CNoA).

Esta publicación está disponible en formato electrónico (PDF) conjuntamente con otras valiosas informaciones en el sitio de la ONEI: [www.onei.cu](http://www.onei.cu)

Agradecemos que las observaciones o sugerencias que contribuyan al perfeccionamiento de este material puedan ser enviadas a través de [usuario@onei.gob.cu](mailto:usuario@onei.gob.cu)

## ORGANIZACIÓN INSTITUCIONAL. PRINCIPALES ENTIDADES

### 1 - Principales entidades por formas de organización, años 2014 - 2018

AÑOS	Unidad								
	Total	Empresas	Sociedades		Cooperativas				Unidades Presupuestadas
			Mercantiles	Total	CNoA	UBPC	CPA	CCS	
2014	10 024	1 992	229	5 506	345	1 754	903	2 504	2 297
2015	10 014	1 956	224	5 473	367	1 699	897	2 510	2 361
2016	9 820	1 904	223	5 348	397	1 593	887	2 471	2 345
2017	9 628	1 801	230	5 355	439	1 563	882	2 471	2 242
<b>Julio-Septiembre 2018</b>	<b>9 580</b>	<b>1 785</b>	<b>234</b>	<b>5 320</b>	<b>434</b>	<b>1 537</b>	<b>880</b>	<b>2 469</b>	<b>2 241</b>

### 2 - Principales entidades por formas de organización y territorios, julio-septiembre de 2018

TERRITORIOS	Unidad								
	Total	Empresas	Sociedades		Cooperativas				Unidades Presupuestadas
			Mercantiles	Total	CNoA	UBPC	CPA	CCS	
<b>Cuba</b>	<b>9 580</b>	<b>1 785</b>	<b>234</b>	<b>5 320</b>	<b>434</b>	<b>1 537</b>	<b>880</b>	<b>2 469</b>	<b>2 241</b>
Pinar del Río	602	88	-	382	12	65	69	236	132
Artemisa	416	62	7	283	68	65	38	112	64
La Habana	1 688	595	215	373	260	25	-	88	505
Mayabeque	359	57	3	241	14	59	32	136	58
Matanzas	506	91	1	254	19	81	58	96	160
Villa Clara	665	104	-	409	8	114	69	218	152
Cienfuegos	373	77	1	185	4	78	31	72	110
Sancti Spíritus	492	72	-	311	8	87	55	161	109
Ciego de Ávila	400	73	-	210	4	70	48	88	117
Camagüey	681	103	-	427	8	157	82	180	151
Las Tunas	436	61	-	274	2	111	43	118	101
Holguín	805	107	4	539	4	131	105	299	155
Granma	728	83	-	512	7	178	95	232	133
Santiago de Cuba	776	113	3	517	8	198	85	226	143
Guantánamo	572	70	-	375	5	110	69	191	127
Isla de la Juventud	81	29	-	28	3	8	1	16	24

El total de entidades no incluye asociaciones ni organizaciones políticas así como tampoco contiene instituciones sin fines de lucro (ISFL), empresas mixtas, empresas de capital totalmente extranjero, sucursales en Cuba de empresas extranjeras, la Cámara de Comercio ni los Bufetes Colectivos. Es la suma de empresas estatales, sociedades mercantiles, cooperativas y unidades presupuestadas.

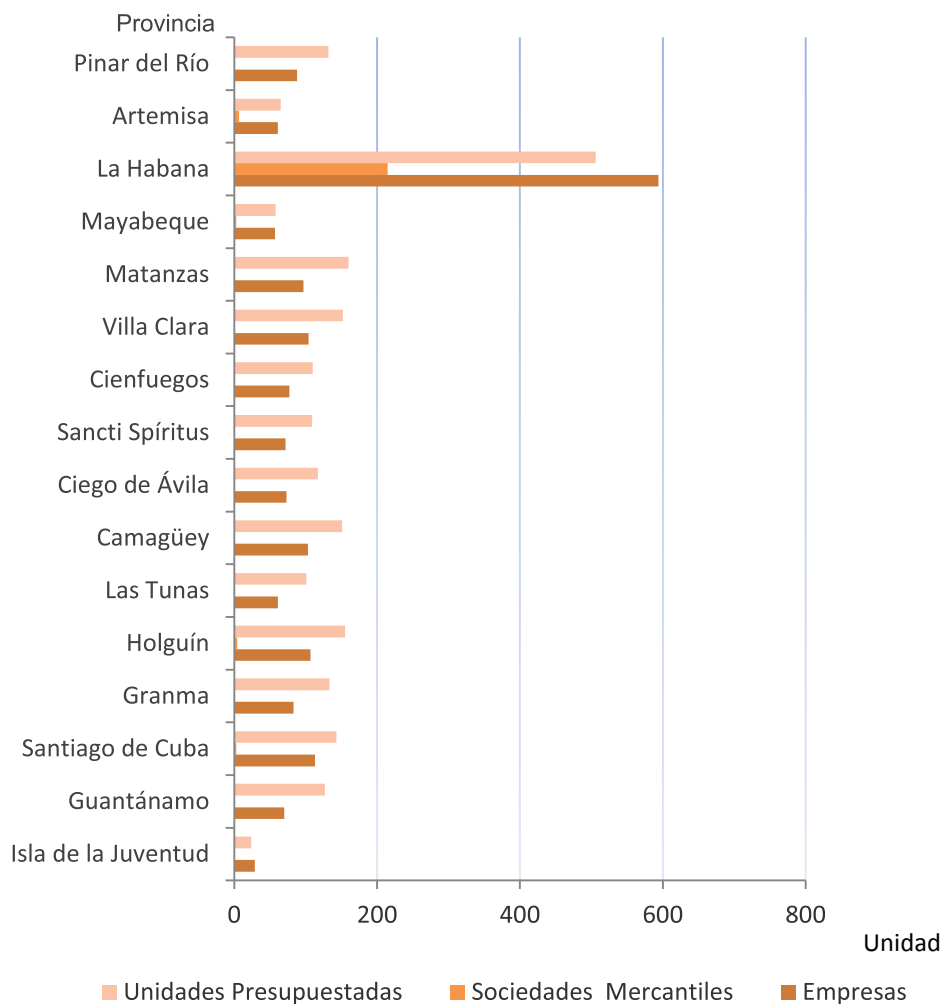
Las empresas estatales incluyen uniones de empresas, grupos empresariales organizaciones económicas estatales del tipo autofinanciadas, empresas de organizaciones políticas y de masas, así como los bancos estatales.

Las Sociedades Mercantiles que se incluyen son las de capital totalmente cubano.

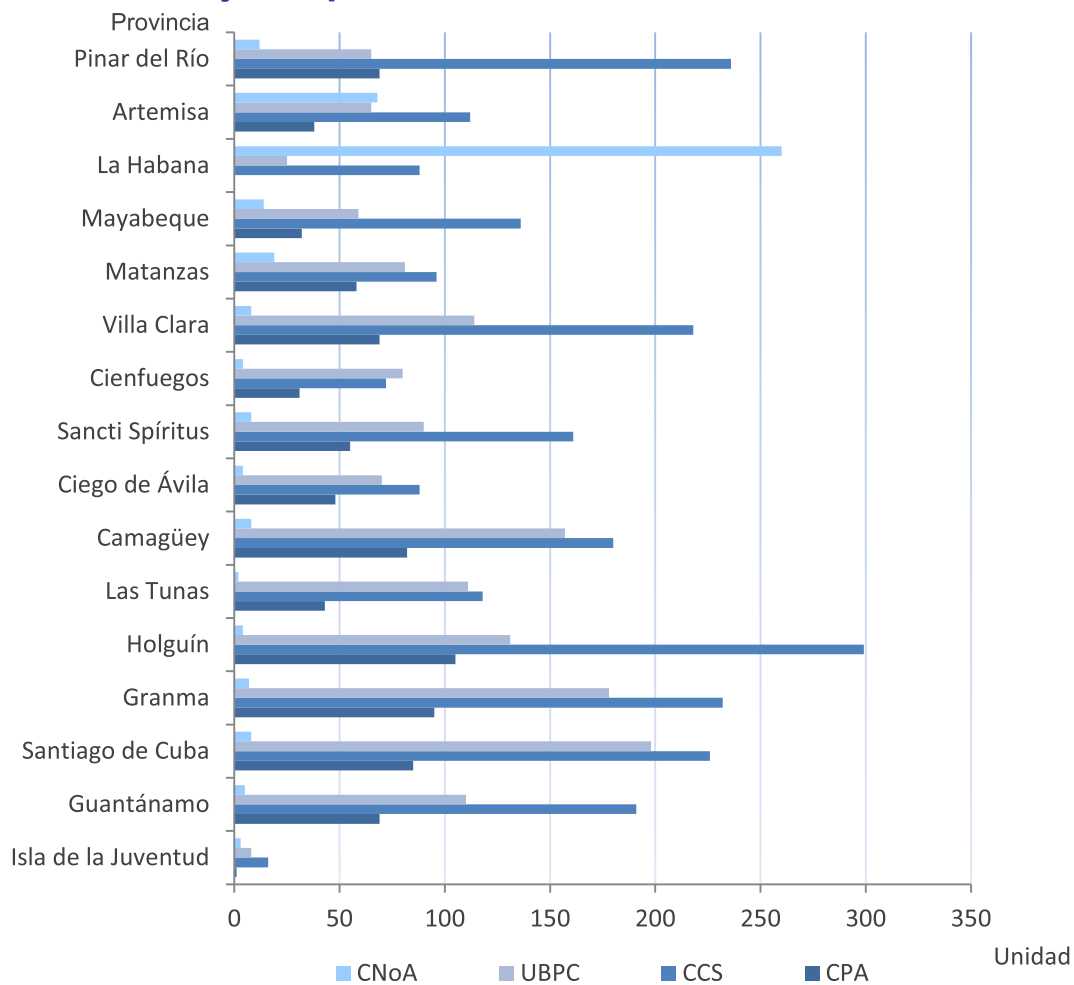
Las Cooperativas No Agropecuarias que se incluyen son las que se encuentran inscritas en el registro administrativo de la ONEI.

Las unidades presupuestadas incluyen organizaciones económicas estatales del tipo presupuestadas.

**Principales entidades por formas de organización y territorios, unidades presupuestadas, sociedades mercantiles y empresas, julio-septiembre de 2018**



**Principales entidades por formas de organización y territorios, (REEANE - REUCO) y CNoA  
julio-septiembre de 2018**



### 3- Principales entidades clasificadas por formas de organización, órgano u organismo y organización superior de dirección empresarial al cierre de septiembre de 2018

									Unidad
ORGANISMO/OSDE	Total	Sociedades		Cooperativas					Unidades Presu- puestas
		Empresas	Mercantiles	Total	CNoA	UBPC	CPA	CCS	
<b>Total</b>	<b>9.580</b>	<b>1.785</b>	<b>234</b>	<b>5.320</b>	<b>434</b>	<b>1.537</b>	<b>880</b>	<b>2.469</b>	<b>2.241</b>
<b>Ministerio de Industrias</b>	31	-	-	28	28	-	-	-	3
GRUPO EMPRESARIAL DE LA INDUSTRIA LIGERA	24	21	2	-	-	-	-	-	1
GRUPO EMPRESARIAL DE LA INDUSTRIA QUIMICA	14	13	1	-	-	-	-	-	-
GRUPO DE LA INDUSTRIA ELECTRONICA, LA INFORMATICA, LA AUTOMATIZACION Y LAS COMUNICACIONES	19	16	2	-	-	-	-	-	1
GRUPO EMPRESARIAL DE LA INDUSTRIA SIDERO MECANICA	74	72	1	-	-	-	-	-	1
<b>Ministerio de Energía y Minas</b>	15	-	3	-	5	-	-	-	7
GRUPO EMPRESARIAL DEL NIQUEL	18	10	7	-	-	-	-	-	1
UNION ELECTRICA	42	41	1	-	-	-	-	-	-
UNION CUBA-PETROLEO	37	33	3	-	-	-	-	-	1
GRUPO EMPRESARIAL GEOMINERO - SALINERO, GEOMINSAL	15	13	2	-	-	-	-	-	-
<b>Grupo Azucarero (AZCUBA)</b>	818	24	5	-	-	493	234	62	-
<b>Ministerio de la Industria Alimentaria</b>	18	-	9	3	3	-	-	-	6
GRUPO EMPRESARIAL DE LA INDUSTRIA ALIMENTARIA	94	94	-	-	-	-	-	-	-
<b>Instituto de Recursos Hidráulicos</b>	83	65	1	-	-	-	-	-	17
ENTIDADES DE RECURSOS HIDRAULICOS	1	-	-	-	-	-	-	-	1
GRUPO EMPRESARIAL DE ACUEDUCTO Y ALCANTARILLADO	4	4	-	-	-	-	-	-	-
<b>Ministerio de la Construcción</b>	71	-	-	67	67	-	-	-	4
GRUPO EMPRESARIAL DE DISEÑO E INGENIERIA DE LA CONSTRUCCION, GEDIC	35	32	3	-	-	-	-	-	-
GRUPO EMPRESARIAL DE CONSTRUCCION Y MONTAJE, GECONS	55	55	-	-	-	-	-	-	-
GRUPO EMPRESARIAL DE MATERIALES DE CONSTRUCCION, GEICON	44	40	4	-	-	-	-	-	-
<b>Ministerio de la Agricultura</b>	4.279	6	1	-	17	1.044	646	2.407	158
GRUPO EMPRESARIAL AGROPECUARIO Y FORESTAL ARTEMISA	10	10	-	-	-	-	-	-	-
GRUPO EMPRESARIAL AGROPECUARIO Y FORESTAL MAYABEQUE	10	10	-	-	-	-	-	-	-
GRUPO EMPRESARIAL GANADERO	89	85	-	-	-	-	-	-	4
GRUPO EMPRESARIAL DE LOGISTICA	25	25	-	-	-	-	-	-	-
GRUPO EMPRESARIAL AGRICOLA	81	74	1	-	-	-	-	-	6
GRUPO EMPRESARIAL FLORA Y FAUNA	8	7	1	-	-	-	-	-	-
GRUPO EMPRESARIAL DE PRODUCCIONES BIOFARMACEUTICAS Y QUIMICAS	16	15	1	-	-	-	-	-	-
GRUPO EMPRESARIAL AGROFORESTAL	78	75	1	-	-	-	-	-	2
GRUPO EMPRESARIAL DE TABACO DE CUBA	43	42	1	-	-	-	-	-	-
<b>Ministerio del Transporte</b>	25	3	4	8	8	-	-	-	10
GRUPO EMPRESARIAL DE SERVICIOS DE TRANSPORTE AUTOMOTOR	21	19	2	-	-	-	-	-	-
GRUPO EMPRESARIAL DE TRANSPORTE MARITIMO PORTUARIO	28	24	4	-	-	-	-	-	-
CORPORACION DE LA AVIACION CUBANA, S.A.	12	-	12	-	-	-	-	-	-
GRUPO EMPRESARIAL CONSTRUCTOR DEL TRANSPORTE	17	17	0	-	-	-	-	-	-
UNION DE FERROCARRILES DE CUBA	8	8	0	-	-	-	-	-	-
<b>Ministerio de Comunicaciones</b>	9	-	2	-	-	-	-	-	7
GRUPO EMPRESARIAL CORREOS DE CUBA	21	21	-	-	-	-	-	-	-
GRUPO EMPRESARIAL DE LA INFORMATICA Y LAS COMUNICACIONES	17	10	7	-	-	-	-	-	-
<b>Ministerio del Comercio Interior</b>	7	1	-	2	2	-	-	-	4
GRUPO DE EMPRESAS MAYORISTAS DE PRODUCTOS ALIMENTICIOS Y OTROS BIENES DE CONSUMO	21	21	-	-	-	-	-	-	-
GRUPO COMERCIALIZADOR DE PRODUCTOS INDUSTRIALES Y DE SERVICIOS	21	21	-	-	-	-	-	-	-

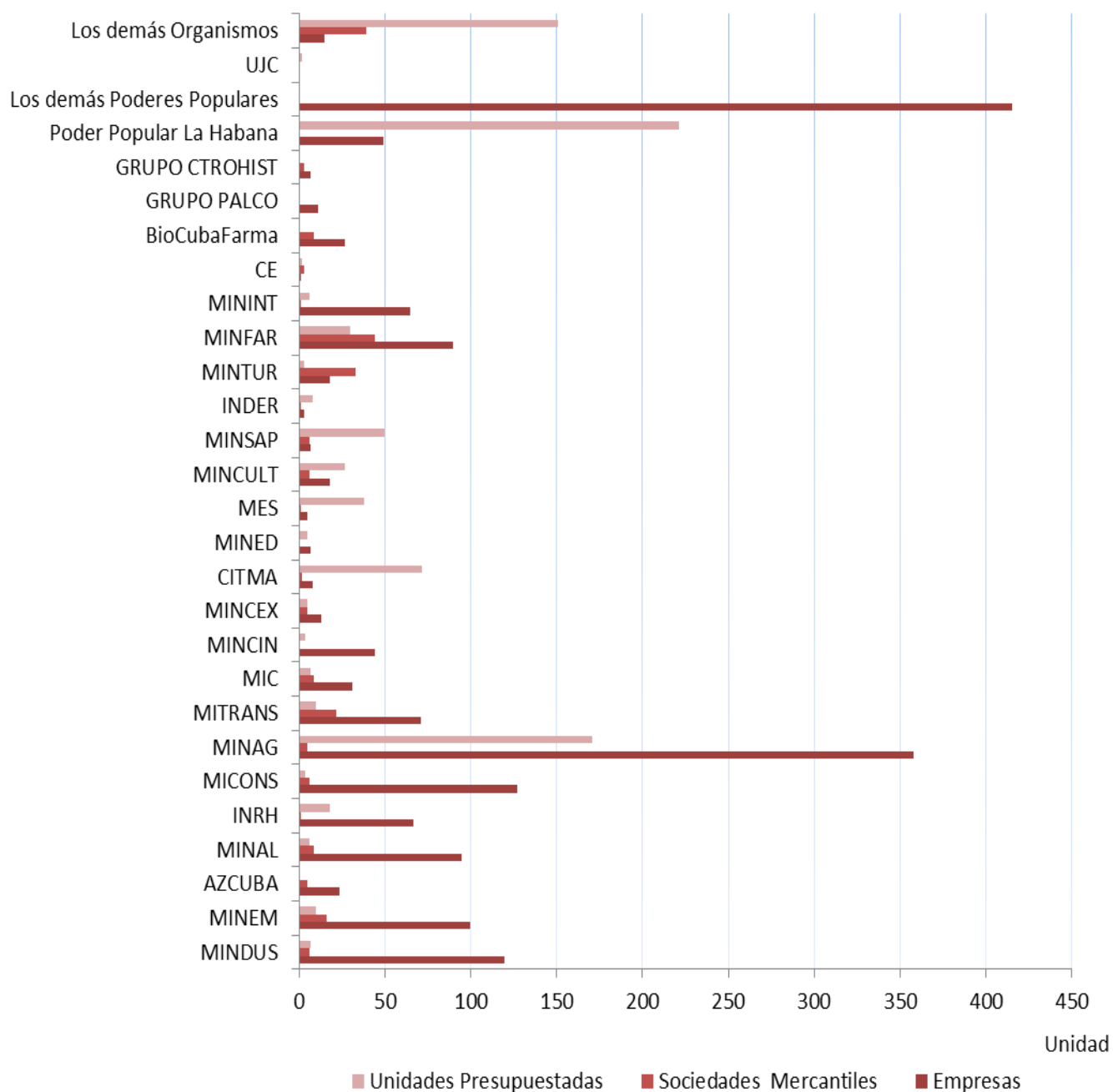


### 3- Principales entidades clasificadas por formas de organización, órgano u organismo y organización superior de dirección empresarial al cierre de septiembre de 2018 (Continuación)

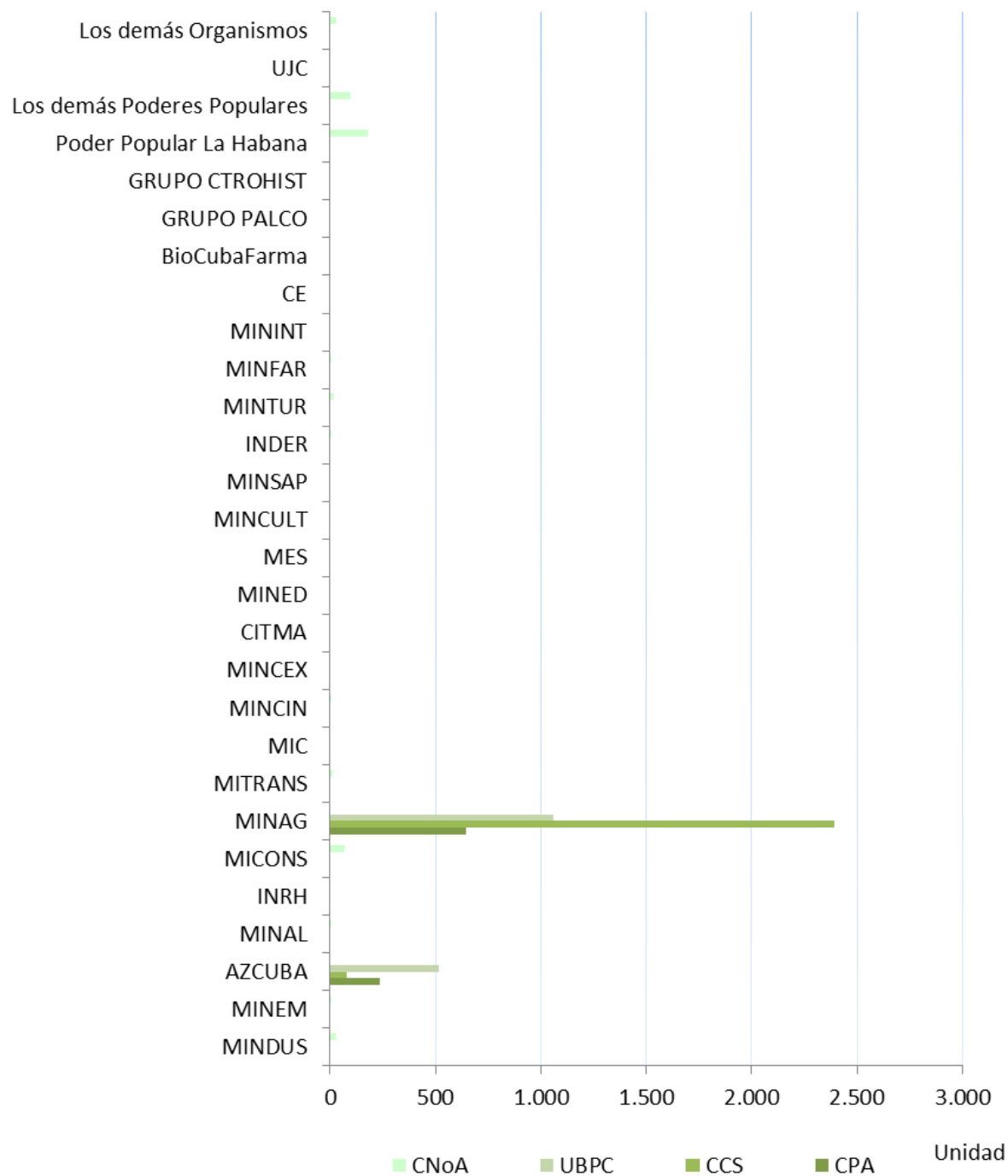
										Unidad
ORGANISMO/OSDE	Total	Empresas	Sociedades	Cooperativas					Unidades Presu- puestas	
			Mercantiles	Total	CNoA	UBPC	CPA	CCS		
<b>Ministerio del Comercio Exterior y la Inversión Extranjera</b>	5	-	-	-	-	-	-	-	5	
GRUPO EMPRESARIAL DEL COMERCIO EXTERIOR	18	13	5	-	-	-	-	-	1	
<b>Ministerio de Ciencias, Tecnología y Medio Ambiente</b>	81	8	2	-	-	-	-	-	71	
AGENCIA DE MEDIO AMBIENTE	1	-	0	-	-	-	-	-	1	
<b>Ministerio de Educación</b>	5	-	-	-	-	-	-	-	5	
GRUPO EMPRESARIAL DEL MINISTERIO DE EDUCACION	7	7	-	-	-	-	-	-	-	
<b>Ministerio de Educación Superior</b>	44	5	1	-	-	-	-	-	38	
<b>Ministerio de Cultura</b>	51	20	6	-	-	-	-	-	25	
<b>Ministerio de Salud Pública</b>	57	1	6	-	-	-	-	-	50	
GRUPO EMPRESARIAL PARA EL ASEGURAMIENTO DE LA SALUD PUBLICA	6	6	-	-	-	-	-	-	-	
<b>Instituto Nacional de Deportes, Educación Física y Recreación</b>	13	3	1	1	1	-	-	-	8	
<b>Ministerio del Turismo</b>	27	-	5	19	19	-	-	-	3	
GRUPO EMPRESARIAL CUBASOL, S.A.	7	-	7	-	-	-	-	-	-	
CORPORACION DE COMERCIO Y TURISMO INTERNACIONAL CUBANACAN, S.A.	2	-	2	-	-	-	-	-	-	
GRUPO EMPRESARIAL HOTELERO GRAN CARIBE S.A.	3	-	3	-	-	-	-	-	-	
GRUPO EMPRESARIAL VIAJES CUBA, S.A.	6	-	6	-	-	-	-	-	-	
GRUPO EMPRESARIAL DE SEVICIOS AL TURISMO S.A.	10	2	8	-	-	-	-	-	-	
GRUPO EMPRESARIAL "CAMPISMO POPULAR"	17	16	1	-	-	-	-	-	-	
GRUPO EMPRESARIAL HOTELERO ISLAZUL, S.A.	1	-	1	-	-	-	-	-	-	
<b>Ministerio de las Fuerzas Armadas Revolucionarias</b>	35	1	3	1	1	-	-	-	30	
UNION DE INDUSTRIA MILITAR	23	23	-	-	-	-	-	-	-	
UNION DE CONTRUCCIONES MILITARES	20	20	-	-	-	-	-	-	-	
UNION AGROPECUARIA MILITAR	17	17	-	-	-	-	-	-	-	
GRUPO EMPRESARIAL GEOCUBA	13	13	-	-	-	-	-	-	-	
UNIDAD ADMINISTRATIVA COMERCIAL CENTRAL DE LAS FUERZAS ARMADAS REVOLUCIONARIAS	9	9	-	-	-	-	-	-	-	
GRUPO DE ADMINISTRACION EMPRESARIAL S.A.	48	7	41	-	-	-	-	-	-	
<b>Ministerio del Interior</b>	70	63	1	-	-	-	-	-	6	
GRUPO EMPRESARIAL AGROPECUARIO DEL MINISTERIO DEL INTERIOR	1	1	-	-	-	-	-	-	-	
<b>Consejo de Estado</b>	6	1	3	-	-	-	-	-	2	
<b>Grupo de las Industrias Biotecnológica y Farmacéuticas</b>	36	27	9	-	-	-	-	-	-	
<b>Grupo Empresarial PALCO</b>	11	11	-	-	-	-	-	-	-	
<b>Grupo Centro Histórico</b>	10	7	3	-	-	-	-	-	-	
<b>Poder Popular</b>	2.320	436	-	274	274	-	-	-	1.610	
GRUPO EMPRESARIAL ARTEMISA	14	14	-	-	-	-	-	-	-	
GRUPO EMPRESARIAL MAYABEQUE	11	11	-	-	-	-	-	-	-	
GRUPO EMPRESARIAL CONSTRUCCION DE LA HABANA	1	1	-	-	-	-	-	-	-	
<b>Unión de Jóvenes Comunistas</b>	2	-	-	-	-	-	-	-	2	
Otros organismos	214	15	39	9	9	-	-	-	151	

## ORGANIZACIÓN INSTITUCIONAL. PRINCIPALES ENTIDADES

Principales entidades por formas de organización y órgano u organismo (Empresas, Sociedades Mercantiles y Unidades Presupuestadas), julio-septiembre de



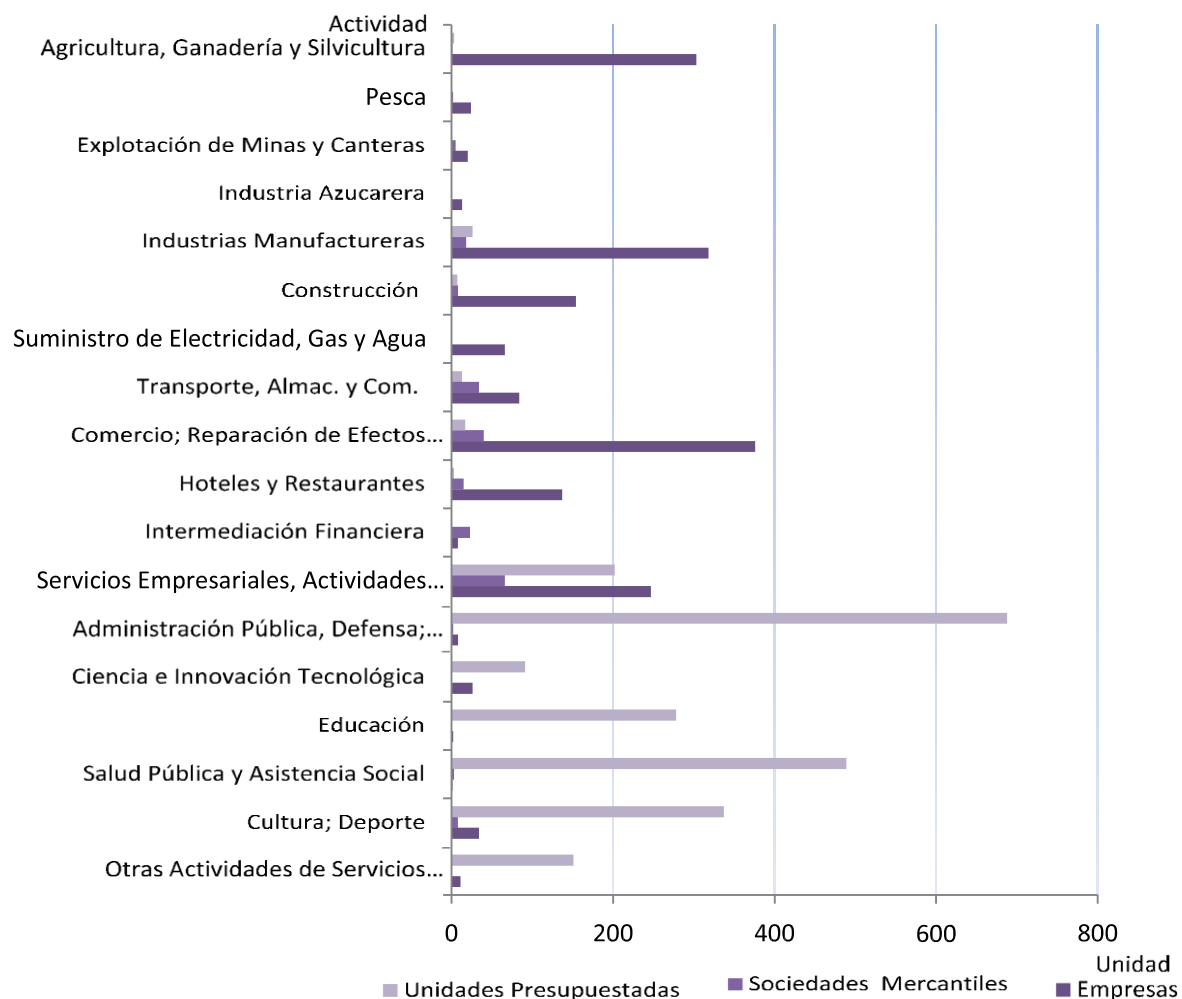
Principales entidades por formas de organización, órgano u organismo, (REEANE - REUCO) y CNoA, julio-septiembre de 2018



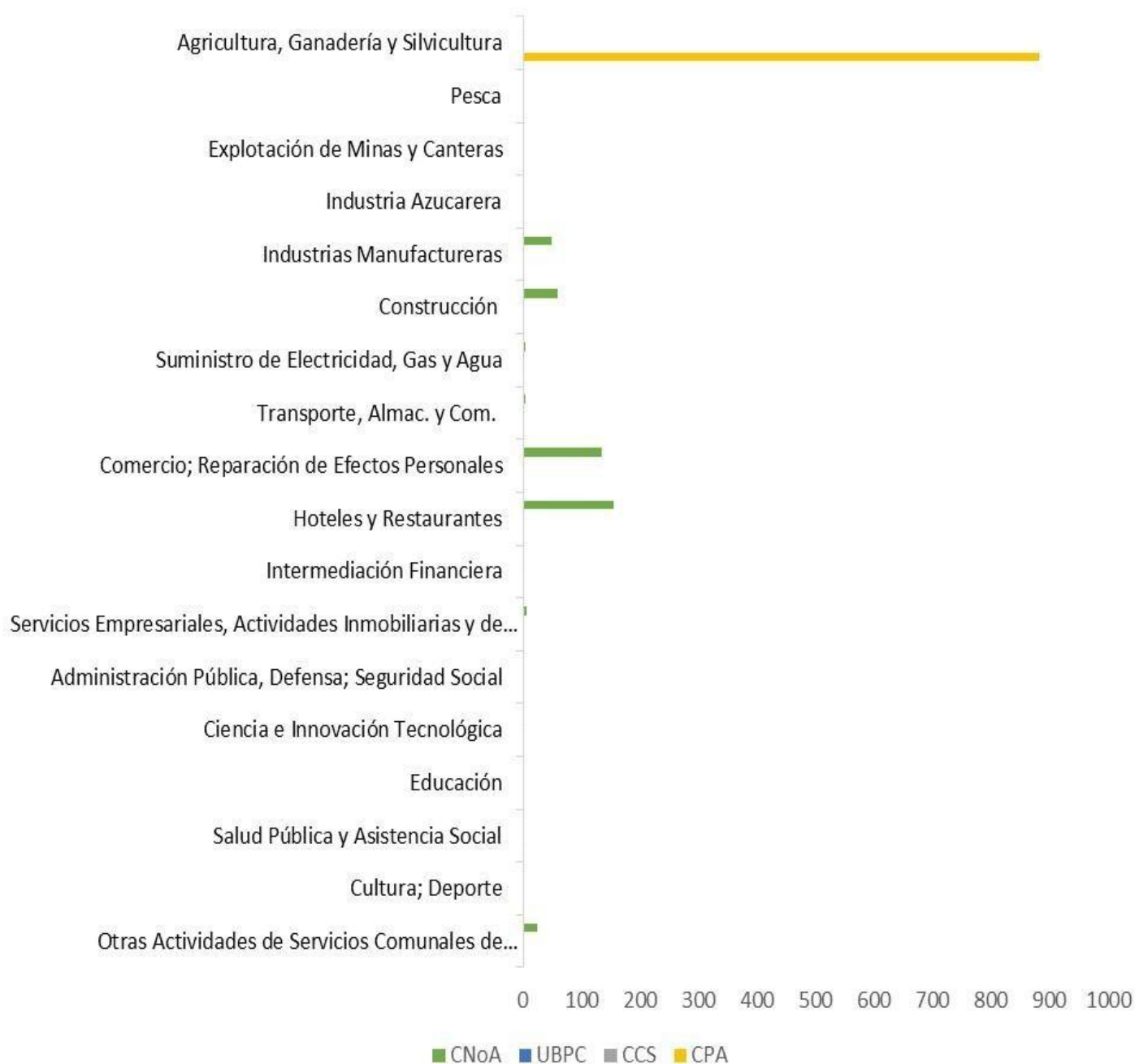
**4 - Principales entidades por formas de organización y actividad económica, julio-septiembre de 2018**

ACTIVIDAD ECONÓMICA	Sociedades			Cooperativas					Unidades Presupuestadas
	Total	Empresas	Mercantiles	Total	CNoA	UBPC	CPA	CCS	
<b>Cuba</b>	<b>9 580</b>	<b>1 785</b>	<b>234</b>	<b>5 320</b>	<b>434</b>	<b>1 537</b>	<b>880</b>	<b>2 469</b>	<b>2 241</b>
Agricultura, Ganadería y Silvicultura	5 162	274	1	4 886	-	1 537	880	2 469	1
Pesca	26	24	2	-	-	-	-	-	-
Explotación de Minas y Canteras	24	19	5	-	-	-	-	-	-
Industria Azucarera	13	13	-	-	-	-	-	-	-
Industrias Manufactureras	407	312	21	49	49	-	-	-	25
Construcción	224	152	8	59	59	-	-	-	5
Suministro de Electricidad, Gas y Agua	69	66	-	3	3	-	-	-	-
Transporte, Almacenamiento y Comunicaciones	137	85	34	5	5	-	-	-	13
Comercio; Reparación de Efectos Personales	559	372	43	130	130	-	-	-	14
Hoteles y Restaurantes	302	129	14	157	157	-	-	-	2
Intermediación Financiera	31	7	23	-	-	-	-	-	1
Servicios Empresariales, Actividades Inmobiliarias y de Alquiler	481	245	68	6	6	-	-	-	162
Administración Pública, Defensa; Seguridad Social	693	5	3	-	-	-	-	-	685
Ciencia e Innovación Tecnológica	122	30	1	1	1	-	-	-	90
Educación	273	2	-	-	-	-	-	-	271
Salud Pública y Asistencia Social	493	1	3	-	-	-	-	-	489
Cultura; Deporte	376	36	8	-	-	-	-	-	332
Otras Actividades de Servicios Comunes de Asociaciones y Personales	188	13	-	24	24	-	-	-	151

**Principales entidades por formas de organización y actividad económica (NAE), unidades presupuestadas, sociedades mercantiles y empresas, julio-septiembre de 2018**



**Principales entidades por formas de organización y actividad económica (CPA, CCS, UBPC y CNoA),  
julio-septiembre**



## **ABREVIATURAS**

<b>MINDUS</b>	Ministerio de Industrias
<b>MINEM</b>	Ministerio de Energía y Minas
<b>AZCUBA</b>	Grupo Azucarero
<b>MINAL</b>	Ministerio de la Industria Alimentaria
<b>INRH</b>	Instituto Nacional de Recursos Hidráulicos
<b>MICONS</b>	Ministerio de la Construcción
<b>MINAG</b>	Ministerio de la Agricultura
<b>MITRANS</b>	Ministerio del Transporte
<b>MINCOM</b>	Ministerio de Comunicaciones
<b>MINCIN</b>	Ministerio del Comercio Interior
<b>MINCEX</b>	Ministerio del Comercio Exterior y la Inversión Extranjera
<b>CITMA</b>	Ministerio de Ciencias, Tecnología y Medio Ambiente
<b>MINED</b>	Ministerio de Educación
<b>MES</b>	Ministerio de Educación Superior
<b>MINCULT</b>	Ministerio de Cultura
<b>MINSAP</b>	Ministerio de Salud Pública
<b>INDER</b>	Instituto Nacional de Deportes, Educación Física y Recreación
<b>MINTUR</b>	Ministerio del Turismo
<b>MINFAR</b>	Ministerio de las Fuerzas Armadas Revolucionarias
<b>MININT</b>	Ministerio del Interior
<b>BioCubaFarma</b>	Grupo de las Industrias Biotecnológica y Farmacéutica
<b>GRUPO PALCO</b>	Grupo Empresarial PALCO
<b>GRUPO CTROHIST</b>	Grupo Empresarial Centro Histórico
<b>CE</b>	Consejo de Estado
<b>UJC</b>	Unión de Jóvenes Comunistas
<b>CCS</b>	Cooperativa de Crédito y Servicios
<b>CPA</b>	Cooperativa de Producción Agropecuaria

**ABREVIATURAS (Continuación)**

<b>UBPC</b>	Unidades Básicas de Producción Cooperativa
<b>CNoA</b>	Cooperativas No Agropecuarias
<b>NAE</b>	Nomenclador de Actividades Económicas

**SIGNOS CONVENCIONALES**

-	Resultado igual a cero
---	------------------------